

A LA MESA DEL CONGRESO DE LOS DIPUTADOS

D. RICARDO CORTÉS LASTRA, Diputado por Cantabria, D. RAFAEL SIMANCAS SIMANCAS, Diputado por Madrid, D^a. M^a. LUZ MARTÍNEZ SEIJO, Diputada por Palencia, D^a. M^a. ROCÍO DE FRUTOS MADRAZO, Diputada por Ourense y D. JOAN RUIZ I CARBONELL, Diputado por Tarragona, pertenecientes al Grupo Parlamentario Socialista del Congreso, al amparo de lo establecido en el Art. 185 y siguientes del vigente Reglamento del Congreso de los Diputados, presentan las siguientes preguntas para que les sean contestadas por escrito.

En España, aproximadamente un 8% de la población tiene alguna discapacidad. Los últimos datos de empleo de personas con discapacidad son del año 2015, cuando los datos de desempleo y de actividad para las personas sin discapacidad son actualizados permanentemente.


Por todo ello, se recaba la respuesta del Gobierno a las siguientes preguntas:

En Cantabria:

- 1. ¿Cuál es la tasa media de desempleo femenino registrada en el 2016 de personas con discapacidad?**
- 2. ¿Cuál es la tasa media de desempleo masculino registrada en el 2016 de personas con discapacidad?**
- 3. ¿Cuál es la tasa media de desempleo masculino registrada en el 2016 por grupos de edad 16-24, 25-44 y 45-64 de personas con discapacidad?**
- 4. ¿Cuál es la tasa media de desempleo femenino registrada en el 2016 por grupos de edad 16-24, 25-44 y 45-64 de personas con discapacidad?**
- 5. ¿Cuál es la tasa media de desempleo masculina registrada en el 2016 en función del tipo de discapacidad?**
- 6. ¿Cuál es la tasa media de desempleo femenina registrada en el 2016 en función del tipo de discapacidad?**
- 7. ¿Cuál es la tasa media de desempleo masculina de personas con discapacidad registrada en el 2016 en función de la actividad económica?**
- 8. ¿Cuál es la tasa media de desempleo femenina de personas con discapacidad registrada en el 2016 en función de la actividad económica?**
- 9. ¿Qué porcentaje de contratos temporales se realizaron en el año 2016 a mujeres con discapacidad?**

10. ¿Qué porcentaje de contratos temporales se realizaron en el año 2016 a hombres con discapacidad?
11. ¿Qué porcentaje de contratos indefinidos se realizaron en el año 2016 a mujeres con discapacidad?
12. ¿Qué porcentaje de contratos indefinidos se realizaron en el año 2016 a hombres con discapacidad?


En el Congreso de los Diputados, a 18 de enero de 2017




EL DIPUTADO
RICARDO CORTÉS LASTRA



EL DIPUTADO
RAFAEL SIMANCAS SIMANCAS




LA DIPUTADA
M.ª. LUZ MARTÍNEZ SEIJO



LA DIPUTADA
M. ROCÍO DE FRUTOS MADRAZO



EL DIPUTADO
JOAN RUIZ I CARBONELL



PORTAVOZ DEL GRUPO PARLAMENTARIO SOCIALISTA
86/77/49/17/69/ESS-DISC/ege