



TRIBUNAL DE CUENTAS

N.º 1.637

INFORME GLOBAL DEL SECTOR PÚBLICO LOCAL, EJERCICIO 2023



El Pleno del Tribunal de Cuentas, en el ejercicio de su función fiscalizadora establecida en los artículos 2.a), 9 y 21.3.a) de la Ley Orgánica 2/1982, de 12 de mayo, del Tribunal de Cuentas, y a tenor de lo previsto en los artículos 12 y 14 de la misma disposición y concordantes de la Ley 7/1988, de 5 de abril, de Funcionamiento del Tribunal de Cuentas, ha aprobado, en su sesión de 28 de julio de 2025, el Informe de fiscalización del Sector Público Local, ejercicio 2023, y ha acordado su elevación a las Cortes Generales, según lo prevenido en el artículo 28 de la Ley de Funcionamiento.

ÍNDICE

I. INTRODUCCIÓN	11
I.1. INICIATIVA DEL PROCEDIMIENTO FISCALIZADO	11
I.2. ÁMBITOS SUBJETIVO, OBJETIVO Y TEMPORAL	11
I.3. TIPO DE FISCALIZACIÓN, OBJETIVOS, ALCANCE Y PROCEDIMIENTO	11
II. CUENTAS GENERALES DE LAS ENTIDADES LOCALES, EJERCICIO 2023	13
II.1. CENSO DEL SECTOR PÚBLICO LOCAL EN EL EJERCICIO 2023	13
II.2. CUMPLIMIENTO DE LA OBLIGACIÓN DE RENDICIÓN DE LAS CUENTAS GENERALES DE LAS ENTIDADES LOCALES CORRESPONDIENTES AL EJERCICIO 2023	16
II.2.1. Cumplimiento de la obligación de rendición de las cuentas generales de las entidades locales	16
II.3. CUMPLIMIENTO DE LOS PLAZOS PARA LA APROBACIÓN Y LIQUIDACIÓN DEL PRESUPUESTO Y LA TRAMITACIÓN DE LA CUENTA GENERAL	24
II.3.1. Aprobación del presupuesto y de su liquidación	24
II.3.2. Formación, tramitación y aprobación de la cuenta general del ejercicio 2023	25
III. INTEGRIDAD Y COHERENCIA DE LA CUENTA GENERAL DEL EJERCICIO 2023	26
IV. PRINCIPALES MAGNITUDES PRESUPUESTARIAS, ECONÓMICAS Y PATRIMONIALES AGREGADAS DEL SECTOR PÚBLICO LOCAL	28
IV.1. LIQUIDACIÓN PRESUPUESTARIA DEL EJERCICIO 2023	29
IV.1.1. Gastos presupuestarios	29
IV.1.2. Ingresos presupuestarios	37
IV.1.3. Resultado de la actividad presupuestaria	42
IV.2. OTRAS MAGNITUDES ECONÓMICO-PATRIMONIALES	46
IV.3. ANÁLISIS ESPECÍFICO DEL ENDEUDAMIENTO	52
IV.4. INDICADORES FINANCIEROS Y PRESUPUESTARIOS DE LAS MEMORIAS	56
V. ENTIDADES DEPENDIENTES Y ADSCRITAS DEL SECTOR PÚBLICO LOCAL, EJERCICIO 2023	60
V.1. CENSO DE ENTIDADES DEPENDIENTES Y ADSCRITAS CON OBLIGACIÓN DE RENDIR LAS CUENTAS CORRESPONDIENTES AL EJERCICIO 2023	60
V.2. VERIFICACIÓN DEL CUMPLIMIENTO DE LA OBLIGACIÓN DE REMISIÓN DE LA CUENTA ANUAL DE LAS ENTIDADES DEPENDIENTES Y ADSCRITAS DE LAS ENTIDADES LOCALES CORRESPONDIENTE AL EJERCICIO 2023	61
V.3. MAGNITUDES ECONÓMICAS AGREGADAS DE LAS SOCIEDADES MERCANTILES DEPENDIENTES Y LAS ENTIDADES PÚBLICAS EMPRESARIALES	62
V.3.1. Estado de actividad y financiación de las sociedades mercantiles dependientes y las entidades públicas empresariales	63

V.3.2. Resultado negativo del ejercicio y situación de desequilibrio patrimonial de las sociedades mercantiles dependientes y EPE.....	63
V.3.3. Endeudamiento de las sociedades mercantiles dependientes y EPE.....	65
VI. CONTRATACIÓN PÚBLICA.....	66
VI.1. REMISIÓN DE LAS RELACIONES ANUALES O CERTIFICACIONES NEGATIVAS DE LOS CONTRATOS FORMALIZADOS EN EL EJERCICIO 2023	66
VI.2. CUMPLIMIENTO DE LA OBLIGACIÓN DE REMISIÓN DE LOS EXTRACTOS DE LOS EXPEDIENTES DE CONTRATOS FORMALIZADOS EN EL EJERCICIO 2023	72
VII. CONVENIOS.....	74
VII.1. REMISIÓN DE LAS RELACIONES ANUALES DE CONVENIOS CELEBRADOS EN EL EJERCICIO 2023.....	74
VII.2. CUMPLIMIENTO DE LA OBLIGACIÓN DE REMISIÓN DE LOS EXPEDIENTES DE CONVENIOS CELEBRADOS EN EL EJERCICIO 2023.....	79
VIII. INFORMACIÓN EN MATERIA DE CONTROL INTERNO.....	80
VIII.1. REMISIÓN DE INFORMACIÓN EN MATERIA DE CONTROL INTERNO.....	80
VIII.2. INFORMACIÓN RECIBIDA EN RELACIÓN CON LOS ACUERDOS CONTRARIOS A REPAROS, EXPEDIENTES CON OMISIÓN DE FISCALIZACIÓN PREVIA Y PRINCIPALES ANOMALÍAS EN LA GESTIÓN DE INGRESOS	87
VIII.2.1. Acuerdos contrarios a reparos del órgano de intervención	87
VIII.2.2. Expedientes con omisión de fiscalización previa.....	88
VIII.2.3. Principales anomalías en la gestión de ingresos	90
IX. ANALISIS DEL CUMPLIMIENTO GLOBAL DE LAS OBLIGACIONES DE REMISIÓN DE INFORMACIÓN AL TRIBUNAL DE CUENTAS.....	91
X. SEGUIMIENTO DE LAS RECOMENDACIONES CONTENIDAS EN ANTERIORES INFORMES DE FISCALIZACIÓN DEL SECTOR PÚBLICO LOCAL Y EN LA MOCIÓN APROBADA POR EL PLENO DEL TRIBUNAL DE CUENTAS RELATIVA A LAS MEDIDAS PARA PROMOVER LA RENDICIÓN DE LAS CUENTAS GENERALES Y LA REDUCCIÓN DE LOS PLAZOS DE RENDICIÓN DE CUENTAS EN EL SECTOR PÚBLICO LOCAL.....	97
XI. CONCLUSIONES y RECOMENDACIONES	98
ANEXOS	109

RELACIÓN DE ABREVIATURAS

AGE	Administración General del Estado
CCAA	Comunidades autónomas
CG	Cuenta general
CS	Capital social
DRN	Derechos reconocidos netos
EATIM	Entidad local de ámbito territorial inferior al municipio
EELL	Entidades locales
EPE	Entidad pública empresarial
ISFL	Institución sin fines de lucro
LCSP	Ley de Contratos del Sector Público
LES	Ley de Economía Sostenible
LFTCu	Ley de Funcionamiento del Tribunal de Cuentas
LOEPSF	Ley Orgánica de Estabilidad Presupuestaria y Sostenibilidad Financiera
L/P	Largo plazo
LRBRL	Ley Reguladora de las Bases del Régimen Local
LRJSP	Ley de Régimen Jurídico del Sector Público
LRSAL	Ley de Racionalización y Sostenibilidad de la Administración Local
LTAIPBG	Ley de Transparencia, Acceso a la Información Pública y Buen Gobierno
N.º	Número
OA	Organismo autónomo
OCEX	Órganos de Control Externo de las comunidades autónomas
ORN	Obligaciones reconocidas netas
PN	Patrimonio Neto
RP	Resultado presupuestario
RT	Remanente de tesorería
SEC	Sistema Europeo de Cuentas Nacionales y Regionales
SM	Sociedad mercantil
TRLCSP	Texto refundido de la Ley de Contratos del Sector Público
TRLRHL	Texto refundido de la Ley Reguladora de las Haciendas Locales
TRLSC	Texto refundido de la Ley de Sociedades de Capital

RELACIÓN DE CUADROS

CUADRO 1.	CENSO DE ENTIDADES LOCALES CON OBLIGACIÓN DE RENDIR CUENTAS DEL EJERCICIO 2023. DETALLE POR TIPO DE ENTIDAD Y TRAMO DE POBLACIÓN	14
CUADRO 2.	CENSO DE ENTIDADES LOCALES CON OBLIGACIÓN DE RENDIR CUENTAS DEL EJERCICIO 2023. DETALLE POR TIPO DE ENTIDAD Y COMUNIDAD AUTÓNOMA	15
CUADRO 3.	RENDICIÓN DE LA CUENTA GENERAL DEL EJERCICIO 2023	17
CUADRO 4.	RENDICIÓN DE LA CUENTA GENERAL DEL EJERCICIO 2023. DETALLE POR COMUNIDADES AUTÓNOMAS	20
CUADRO 5.	ENTIDADES LOCALES QUE NO HAN RENDIDO UNA O VARIAS CUENTAS GENERALES DE LOS EJERCICIOS 2021 A 2023.....	23
CUADRO 6.	ENTIDADES QUE RINDIERON LA CUENTA GENERAL Y QUE NO INCLUYERON LAS MEMORIAS DE COSTE Y RENDIMIENTO.	27
CUADRO 7.	RENDICIÓN DE LAS CUENTAS CONSOLIDADAS DEL EJERCICIO 2023, POR TIPO DE ENTIDAD	28
CUADRO 8.	EJECUCIÓN DEL PRESUPUESTO DE GASTOS POR TIPO DE ENTIDAD LOCAL	29
CUADRO 9.	PERIODO MEDIO DE PAGO A ACREEDORES COMERCIALES. DETALLE POR TIPO DE ENTIDAD Y NÚMERO DE DÍAS	33
CUADRO 10.	EVOLUCIÓN INTERANUAL DEL GASTO EJECUTADO POR LAS ENTIDADES LOCALES. EJERCICIOS 2021, 2022 Y 2023.....	35
CUADRO 11.	EJECUCIÓN DE LOS INGRESOS PRESUPUESTARIOS POR TIPO DE ENTIDAD LOCAL	37
CUADRO 12.	EJECUCIÓN DEL PRESUPUESTO DE INGRESOS AGREGADO DE LAS ENTIDADES LOCALES. DETALLE POR GRUPO DE OPERACIÓN	38
CUADRO 13.	RESULTADO PRESUPUESTARIO AJUSTADO	43
CUADRO 14.	AHORRO BRUTO Y AHORRO NETO DEL EJERCICIO 2023	44
CUADRO 15.	REMANENTE DE TESORERÍA AGREGADO DEL EJERCICIO 2023.....	45
CUADRO 16.	BALANCE AGREGADO DE LAS ENTIDADES LOCALES	47
CUADRO 17.	CUENTA DE RESULTADO ECONÓMICO-PATRIMONIAL AGREGADA DEL EJERCICIO 2023	48
CUADRO 18.	ESTADO DE FLUJOS DE EFECTIVO AGREGADO DEL EJERCICIO 2023.....	50
CUADRO 19.	ESTADO TOTAL DE CAMBIOS EN EL PATRIMONIO NETO AGREGADO DEL EJERCICIO 2023	51
CUADRO 20.	ESTADO AGREGADO DE INGRESOS Y GASTOS RECONOCIDOS DEL EJERCICIO 2023	52
CUADRO 21.	VARIACIÓN DEL ENDEUDAMIENTO FINANCIERO POR TIPO ENTIDAD. PERIODO 2021-2023.....	54

CUADRO 22. ENDEUDAMIENTO POR HABITANTE POR TIPO DE ENTIDAD. PERÍODO 2021-2023.....	55
CUADRO 23. EVOLUCIÓN DEL INDICADOR DE LIQUIDEZ INMEDIATA, EJERCICIOS 2021 A 2023.....	57
CUADRO 24. EVOLUCIÓN DEL INDICADOR DE GASTO POR HABITANTE, EJERCICIOS 2021 A 2023.....	58
CUADRO 25. EVOLUCIÓN DEL INDICADOR DE INVERSIÓN POR HABITANTE, EJERCICIOS 2021 A 2023.....	59
CUADRO 26. RENDICIÓN DE ENTIDADES DEPENDIENTES Y CONSORCIOS ADSCRITOS. DETALLE POR TIPO DE ENTIDAD LOCAL.....	61
CUADRO 27. SOCIEDADES MERCANTILES Y EPE CON PÉRDIDAS O SITUACIÓN DE DESEQUILIBRIO	64
CUADRO 28. SOCIEDADES MERCANTILES Y EPE DEPENDIENTES DE LAS ENTIDADES LOCALES CON RESULTADOS NEGATIVOS O NULOS EN EL EJERCICIO 2023 Y VOLUMEN DE ENDEUDAMIENTO.....	66
CUADRO 29. ENTIDADES QUE HAN REMITIDO LA INFORMACIÓN SOBRE CONTRATACIÓN PÚBLICA RELATIVA AL EJERCICIO 2023, POR TIPO DE ENTIDAD.....	67
CUADRO 30. REMISIÓN DE LA RELACIÓN ANUAL DE CONTRATACIÓN PÚBLICA DEL EJERCICIO 2023, POR COMUNIDAD AUTÓNOMA.....	69
CUADRO 31. ENTIDADES QUE NO HAN REMITIDO LA RELACIÓN ANUAL DE CONTRATOS DE LOS EJERCICIOS 2021, 2022 Y 2023.....	71
CUADRO 32. EXPEDIENTES DE CONTRATACIÓN PÚBLICOS.....	73
CUADRO 33. CONTRATOS FORMALIZADOS EN EL EJERCICIO 2023, COMUNICADOS EN LAS RELACIONES ANUALES, DE LOS QUE NO CONSTA EL ENVÍO PRECEPTIVO DEL EXPEDIENTE, POR TIPO DE ENTIDAD	73
CUADRO 34. ENTIDADES QUE HAN REMITIDO LAS RELACIONES DE CONVENIOS DEL EJERCICIO 2023, POR TIPO DE ENTIDAD.....	75
CUADRO 35. REMISIÓN DE LA RELACIÓN ANUAL DE CONVENIOS DEL EJERCICIO 2023, POR COMUNIDAD AUTÓNOMA.....	77
CUADRO 36. ENTIDADES QUE NO HAN REMITIDO LA RELACIÓN ANUAL DE CONVENIOS DE LOS EJERCICIOS 2021, 2022 Y 2023.....	79
CUADRO 37. EXPEDIENTES DE CONVENIOS A 31 DE DICIEMBRE DE 2024.....	80
CUADRO 38. NIVEL DE CUMPLIMIENTO DEL ARTÍCULO 218.3 DEL TRLRHL, POR TIPO DE ENTIDAD Y TRAMO DE POBLACIÓN	82
CUADRO 39. ÓRGANOS DE CONTROL QUE NO HAN REMITIDO LA INFORMACIÓN DE CONTROL INTERNO DE LOS EJERCICIOS 2019, 2020, 2021, 2022 Y 2023, POR TIPO DE ENTIDAD.....	86
CUADRO 40. INFORMES DE ACUERDOS CONTRARIOS A REPAROS, POR TIPO DE ENTIDAD LOCAL. EJERCICIO 2023.....	87

CUADRO 41. ACUERDOS CONTRARIOS A REPAROS CLASIFICADOS SEGÚN LA MOTIVACIÓN DE LOS ARTÍCULOS 216 DEL TRLRHL Y 12.3 DEL REAL DECRETO 424/2017. EJERCICIO 2023	88
CUADRO 42. EXPEDIENTES CON OMISIÓN DEL TRÁMITE DE FISCALIZACIÓN PREVIA, POR TIPO DE ENTIDAD LOCAL	89
CUADRO 43. PRINCIPALES ANOMALÍAS DE INGRESOS CLASIFICADAS POR TIPO DE ENTIDAD LOCAL. EJERCICIO 2023.....	90
CUADRO 44. CUMPLIMIENTO GLOBAL DE OBLIGACIONES, EJERCICIO 2023	92
CUADRO 45. CUMPLIMIENTO OBLIGACIONES DE LOS EJERCICIOS 2021, 2022 Y 2023.	94
CUADRO 46. NIVEL DE CUMPLIMIENTO POR CCAA.....	95
CUADRO 47. NIVEL DE CUMPLIMIENTO POR TIPO DE OBLIGACIÓN Y POR CCAA.	96

RELACIÓN DE GRÁFICOS

GRÁFICO 1.	RENDICIÓN DE CUENTAS POR CCAA ENTRE 2021 Y 2023.....	22
GRÁFICO 2.	GASTO POR CLASIFICACIÓN ECONÓMICA EJECUTADOS EN 2023 (%).....	30
GRÁFICO 3.	EJECUCIÓN PPTO DE GASTOS POR CAPÍTULOS PRESUPUESTARIOS (%).....	31
GRÁFICO 4.	GASTOS SEGÚN CLASIFICACIÓN POR PROGRAMAS (%).....	32
GRÁFICO 5.	EVOLUCIÓN DEL GASTO SEGÚN CLASIFICACIÓN ECONÓMICA. EJERCICIOS 2021, 2022 Y 2023.....	36
GRÁFICO 6.	INGRESOS PRESUPUESTARIOS TOTALES POR DRN CAPÍTULOS ECONÓMICOS.....	39
GRÁFICO 7.	INGRESOS PRESUPUESTARIOS POR TIPO DE ENTIDAD LOCAL.....	40
GRAFICO 8.	TIPOS DE INGRESO DE MUNICIPIOS POR TRAMOS DE POBLACIÓN.....	41
GRÁFICO 9.	EVOLUCIÓN INTERANUAL DE LOS DERECHOS RECONOCIDOS POR TIPO DE INGRESO EJERCICIOS 2021-2023.....	42
GRÁFICO 10.	EVOLUCIÓN DEL ENDEUDAMIENTO ENTRE LOS AÑOS 2021 Y 2023.....	53
GRÁFICO 11.	ENTIDADES DEPENDIENTES ADSCRITAS CON OBLIGACIÓN DE RENDIR.....	60
GRÁFICO 12.	CLASIFICACIÓN DEL SECTOR PÚBLICO LOCAL EMPRESARIAL.....	62
GRÁFICO 13.	VOLUMEN DE ENDEUDAMIENTO DEL SECTOR EMPRESARIAL DE LAS ENTIDADES LOCALES (% PASIVO EXIGIBLE/ACTIVO).....	65
GRÁFICO 14.	NIVEL DE CUMPLIMIENTO DE LA REMISIÓN DE LAS RELACIONES ANUALES DE CONTRATOS, POR CCAA.....	70
GRÁFICO 15.	TIPOS DE CONTRATO.....	72
GRÁFICO 16.	EVOLUCIÓN EN EL NIVEL DE CUMPLIMIENTO DE LA REMISIÓN DE LAS RELACIONES ANUALES DE CONVENIOS, A 31 DE DICIEMBRE POR CCAA.....	78
GRÁFICO 17.	NIVEL DE CUMPLIMIENTO (%) DE LA REMISIÓN DE INFORMACION DE CONTROL INTERNO, POR CCAA.....	84
GRÁFICO 18.	RENDICIÓN CONTROL INTERNO A 31 DIC.^(*) 2019-2023.....	85

I. INTRODUCCIÓN

I.1. INICIATIVA DEL PROCEDIMIENTO FISCALIZADO

El Pleno del Tribunal de Cuentas, en el ejercicio de las competencias atribuidas en el artículo 3.a) de su Ley 7/1988, de 5 de abril, de Funcionamiento (LFTCu) aprobó, el 18 de diciembre de 2024, el Programa de Fiscalizaciones para el año 2025, en el que figura, entre las programadas a iniciativa del propio Tribunal, la del *Informe global del Sector Público Local, ejercicio 2023*.

Estos trabajos se llevan a cabo, de forma recurrente, con el fin de evaluar el cumplimiento de las obligaciones de rendición de cuentas y de remisión de otra información obligatoria de las entidades locales, así como de analizar, con carácter anual, la situación y evolución de la actividad económico-financiera y presupuestaria del sector público local.

La fiscalización a la que se refieren estas Directrices Técnicas se enmarca en el Plan Estratégico del TCu para el periodo 2024-2027 y en el Plan Operativo Bial para el periodo 2024-2025, aprobados ambos el 30 de mayo de 2024.

Dicha actuación fiscalizadora se enmarca, en el Plan estratégico, dentro del objetivo estratégico 1 “Contribuir a una gestión de los fondos públicos eficaz, eficiente y transparente”, en la línea de actuación 2 “Mejorar la planificación de las actuaciones fiscalizadoras del Tribunal de Cuentas”, a través de la cual se adoptarán medidas relativas a la elaboración de Informes Globales o Memorias en los que se expongan las principales conclusiones y recomendaciones de las actuaciones fiscalizadoras y además, se realizarán acciones relacionadas con el seguimiento de las recomendaciones y demás resultados incluidos en las fiscalizaciones del TCu.

I.2. ÁMBITOS SUBJETIVO, OBJETIVO Y TEMPORAL

El ámbito subjetivo de la fiscalización está constituido por todas las entidades del sector público local sometidas a la obligación de rendir cuentas y de remitir información sobre contratos, convenios y en materia de control interno, incluidas tanto las entidades locales principales como sus entidades dependientes o adscritas.

El ámbito objetivo está integrado por las cuentas generales rendidas por las entidades locales correspondientes al ejercicio fiscalizado; las relaciones anuales de contratos y extractos de expedientes de contratación formalizados; las relaciones anuales de convenios y expedientes de convenios celebrados; y la información sobre control interno, incluyendo los acuerdos y resoluciones contrarios a reparos formulados por los órganos de la Intervención local, los expedientes con omisión de fiscalización previa y las principales anomalías en materia de ingresos.

Respecto al ámbito temporal, el mismo se refiere al ejercicio 2023, sin perjuicio de los exámenes y verificaciones relativos a ejercicios anteriores o posteriores que se han considerado relevantes para el cumplimiento de los objetivos de la fiscalización.

I.3. TIPO DE FISCALIZACIÓN, OBJETIVOS, ALCANCE Y PROCEDIMIENTO

Se trata de una fiscalización horizontal y de cumplimiento de las obligaciones de rendición de cuentas y de remisión de otra información preceptiva al Tribunal de Cuentas, y en la que, asimismo, se incluye un análisis sobre las principales magnitudes presupuestarias, económicas y financieras agregadas representativas de la actividad económico-financiera del sector público local.

Los objetivos generales para esta fiscalización previstos en las Directrices Técnicas, que fueron aprobadas el 28 de abril de 2025, son los siguientes:

- 1) Examinar, a nivel global, la composición del censo del sector público local y el cumplimiento de la obligación de rendición, por parte de las entidades locales, de las cuentas generales correspondientes al ejercicio 2023.
- 2) Examinar el cumplimiento de los plazos previstos en la normativa para la aprobación de los presupuestos y para la formación, aprobación y rendición de la cuenta general.
- 3) Evaluar la integridad y la coherencia de la información contenida en las cuentas anuales rendidas del ejercicio 2023.
- 4) Analizar las principales magnitudes económico-financieras y presupuestarias agregadas derivadas de las cuentas generales de las entidades locales, incluyendo, en particular, el análisis del endeudamiento y de los principales indicadores financieros, patrimoniales y presupuestarios definidos en las Instrucciones de Contabilidad para la Administración Local.
- 5) Examinar el cumplimiento de la obligación de remisión de las cuentas anuales de las entidades dependientes y adscritas, integradas en las cuentas generales rendidas, así como analizar las principales magnitudes económico-patrimoniales relevantes derivadas de las cuentas de las sociedades mercantiles y entidades públicas empresariales.
- 6) Verificar el cumplimiento, por parte de las entidades locales, de la obligación de remitir al Tribunal de Cuentas las relaciones anuales de los contratos que se hubieran celebrado en 2023, en cumplimiento del artículo 40.2 de la LFTCu, y de los extractos de expedientes de contratación formalizados en dicho ejercicio, en virtud del artículo 335 de la Ley 9/2017, de 8 de noviembre, de Contratos del Sector Público (LCSP), según corresponda, y conforme a las Instrucciones sobre remisión telemática al Tribunal de Cuentas que le son de aplicación.
- 7) Verificar el cumplimiento, por parte de las entidades locales, de la obligación de remitir al Tribunal de Cuentas la información relativa a los expedientes de convenios y las relaciones anuales de los mismos, celebrados en el ejercicio 2023, conforme a lo previsto en el artículo 53 de la Ley 40/2015, de 1 de octubre, de Régimen Jurídico del Sector Público (LRJSP) y en la Instrucción relativa a la remisión telemática al Tribunal de Cuentas de convenios y de relaciones anuales de los celebrados por las entidades del sector público local, aprobada por Acuerdo del Pleno de 24 de noviembre de 2016.
- 8) Verificar el cumplimiento, por parte de los órganos de la Intervención de las entidades locales, de la obligación de remitir al Tribunal de Cuentas la información relativa a la estructura del órgano de Intervención, configuración y ejercicio del control interno de la entidad local del ejercicio 2023, así como los acuerdos y resoluciones contrarios a reparos formulados por la Intervención local, los expedientes tramitados con omisión de la fiscalización previa y las anomalías detectadas en materia de ingresos de dicho ejercicio, previstas en el artículo 218.3 del Texto refundido de la Ley Reguladora de las Haciendas Locales (TRLRHL) aprobado por el Real Decreto Legislativo 2/2004, de 5 de marzo y en la Instrucción sobre remisión de información relativa al ejercicio del control interno de las Entidades Locales, a partir de ejercicio 2019, aprobada por Acuerdo del Pleno de 19 de diciembre de 2019.

Dada la naturaleza de la fiscalización, no se han verificado cuestiones relacionadas con la transparencia, la sostenibilidad ambiental ni la igualdad efectiva de mujeres y hombres.

Adicionalmente, se ha realizado una evaluación sobre el grado de cumplimiento de las recomendaciones formuladas por el Tribunal de Cuentas en informes precedentes del Sector Público Local relativos a los últimos ejercicios, así como de las correspondientes resoluciones de la Comisión Mixta para las relaciones con el Tribunal de Cuentas.

Esta fiscalización se ha llevado a cabo con la información de las entidades locales sometidas a las Instrucciones de contabilidad y que llevan a cabo el cumplimiento de sus obligaciones a través de la Plataforma de Rendición de Cuentas de las Entidades Locales y con la suministrada por el Tribunal Vasco de Cuentas Públicas y la Cámara de Comptos de Navarra sobre sus entidades locales, que están sometidas a su propia normativa¹. de acuerdo con las Normas de fiscalización del Tribunal de Cuentas, que fueron aprobadas por el Pleno de la Institución el 23 de diciembre de 2013.

II. CUENTAS GENERALES DE LAS ENTIDADES LOCALES, EJERCICIO 2023

II.1. CENSO DEL SECTOR PÚBLICO LOCAL EN EL EJERCICIO 2023

A 31 de diciembre de 2023, el sector público local se encontraba integrado, en el conjunto del territorio nacional, por un total de 12.926 entidades locales, de acuerdo la siguiente composición: 8.129 ayuntamientos; 38 diputaciones provinciales y tres forales; siete cabildos y tres consejos insulares²; 83 comarcas; 935 mancomunidades de municipios; tres áreas metropolitanas; 44 agrupaciones de municipios; junto con 3.681 entidades de ámbito territorial inferior al municipio (EATIM) o entidades locales menores.

Durante el ejercicio 2023 las únicas variaciones del censo se han producido entre las mancomunidades, en concreto dos altas, en el [cuadro 1 del Anexo 3](#) se relacionan las mancomunidades afectadas.

Además, al finalizar el ejercicio 2023, había un total de 2.873 entidades dependientes de las entidades locales o adscritas a las mismas dadas de alta en el censo del Tribunal de Cuentas y que se encontraban integradas por: 743 organismos autónomos; 57 entidades públicas empresariales (EPE); 1.365 sociedades mercantiles de participación íntegra o mayoritaria, o bien minoritaria, pero con control efectivo, de una entidad local; 353 instituciones sin fines de lucro y 355 consorcios adscritos.

Todo ello hizo que el censo del sector público local estuviera compuesto, a 31 de diciembre de 2023, por un total de 15.799 entidades, tanto principales como dependientes o adscritas.

Analizando la evolución del número de entidades principales que forman el sector público local, se observa que su elevado número se mantiene estable a lo largo de los años, puesto que en los últimos doce años únicamente ha disminuido apenas un 1 %.

En el caso de las entidades dependientes (excluidas las de País Vasco y Navarra), desde el ejercicio

¹ Todas las entidades salvo las del País Vasco y Navarra, que disponen de normativa propia y no están sometidas a las Instrucciones de Contabilidad para la Administración Local.

A las entidades locales del País Vasco les son de aplicación, en función de su territorio, el Decreto Foral 56/2015, del Consejo de Diputados de 3 de noviembre, que aprueba el marco regulatorio contable de las entidades locales del Territorio Histórico de Álava, Decreto Foral de la Diputación Foral de Bizkaia 139/2015, de 28 de julio, por el que se aprueba el marco regulatorio contable de las entidades locales de Bizkaia y el Decreto Foral 86/2015, de 15 de diciembre, por el que se aprueba el marco regulatorio contable de las entidades locales de Gipuzkoa.

Las entidades locales de Navarra les es de aplicación el Decreto Foral 272/1998, de 21 de septiembre, por el que se aprueba la Instrucción general de contabilidad para la Administración Local de Navarra.

² A los efectos de este informe, no se computa como tal el Consejo Insular de Formentera, dado que conserva también la naturaleza de municipio de la Comunidad Autónoma de las Illes Balears.

2018 se ha venido registrando una tendencia decreciente con ligeras variaciones a la baja. En concreto, se ha registrado un descenso del 10 % desde entonces. La evolución por cada tipo de entidad instrumental no ha sido homogénea, en estos últimos cinco años, el número de organismos autónomos y sociedades mercantiles participadas al 100 %, han experimentado disminuciones del 20 % y 10 % respectivamente, mientras que el número de instituciones sin fin de lucro se ha visto incrementado en un 11 %, este incremento se mantiene con respecto al ejercicio anterior.

Las entidades locales obligadas a rendir cuentas del ejercicio 2023 presentaban el siguiente detalle por tipo de entidad:

CUADRO 1. CENSO DE ENTIDADES LOCALES CON OBLIGACIÓN DE RENDIR CUENTAS DEL EJERCICIO 2023. DETALLE POR TIPO DE ENTIDAD Y TRAMO DE POBLACIÓN

Tipo de Entidad Local	Ejercicio 2023		Población	%
	Nº	%		
Ayuntamiento	8.129	63	47.853.986	100
Más de 1.000.000 h.	2	0	4.992.157	10
Entre 500.001 y 1.000.000 h.	4	0	2.760.615	6
Entre 100.001 y 500.000 h.	59	0	11.521.700	24
Entre 50.001 y 100.000 h.	85	1	6.082.484	13
Entre 20.001 y 50.000 h.	272	2	8.032.859	17
Entre 5.001 y 20.000 h.	891	7	8.736.608	18
Entre 1.001 y 5.000 h.	1.833	14	4.283.621	9
Entre 1 y 1.000 h.	4.983	39	1.443.942	3
Diputación provincial y foral	41	0		
Cabildo/Consejo Insular	10	0		
Comarca	83	0		
Mancomunidad	935	7		
Área Metropolitana	3	0		
Agrupación de Municipios	44	0		
EATIM	3.681	29		
TOTAL	12.926	100	47.853.986	100

Fuente: Plataforma de Rendición de Cuentas

La distribución de la población entre los municipios del territorio nacional no ha variado respecto del ejercicio anterior, ya que sigue reflejando que el 12 % de la población se encontraba en 6.816 municipios, el 84 %, con una población inferior a 5.000 habitantes. Se trata, por tanto, de un elevado número de municipios que han de rendir cuentas y con escasa representatividad en términos de población y relevancia económica. Por el contrario, la mayor concentración de la población, el 40 %, se registraba en los 65 ayuntamientos (apenas el 1 %) que tenían una población superior a 100.000 habitantes.

En relación con las mancomunidades de municipios, persiste la situación de inactividad observada en informes anteriores. En 2023, un total de 35 mancomunidades continuaban sin actividad (relacionadas en el [cuadro 2 del Anexo 3](#)), y ya se encontraban inactivas en 2022. Además, 31 de ellas no han registrado actividad en los últimos tres ejercicios. Asimismo, se destaca que las mancomunidades sin actividad en 2023 continúan en la misma situación a la fecha de elaboración

del presente informe. De estas, 26 (el 79 %) no han rendido las cuentas del ejercicio 2023, lo que refleja la persistencia de esta problemática. A pesar de ello, no se ha procedido a la baja de ninguna mancomunidad durante dicho ejercicio.

El hecho de que una entidad se encuentre en esta situación de inactividad no exime del deber de cumplir las obligaciones legales de formar, aprobar y rendir las cuentas al Tribunal de Cuentas, así como remitir la información relativa a los contratos y convenios celebrados por las entidades del sector público local durante el referido ejercicio y la información en materia de control interno del mismo periodo, aunque estas sean certificaciones de no haberse celebrado ninguno de estos actos.

La distribución territorial por comunidades autónomas de las entidades locales con obligación de rendir la cuenta general del ejercicio 2023 era la que figura en el siguiente cuadro:

CUADRO 2. CENSO DE ENTIDADES LOCALES CON OBLIGACIÓN DE RENDIR CUENTAS DEL EJERCICIO 2023. DETALLE POR TIPO DE ENTIDAD Y COMUNIDAD AUTÓNOMA

Comunidad Autónoma	Aytos.	Diput., Cabil. y C. Insul.	Comarcas	Mancom.	Área Metrop.	Agrup. Munic.	EATIM	Total	%
Andalucía	785	8	0	66	0	0	34	893	7
Aragón	731	3	33	39	0	1	44	851	6
Canarias	88	7	0	9	0	0	0	104	1
Cantabria	102	0	0	23	0	0	517	642	5
Castilla y León	2.248	9	1	256	0	16	2.209	4.739	37
Castilla-La Mancha	919	5	0	116	0	1	42	1.083	8
Cataluña	947	4	42	54	1	0	65	1.113	9
Com. Valenciana	542	3	0	67	2	0	7	621	5
Extremadura	388	2	0	58	0	0	22	470	4
Galicia	313	4	0	34	0	1	9	361	3
Illes Balears	67	3	0	5	0	0	1	76	0
La Rioja	174	0	0	33	0	0	4	211	2
Comunidad de Madrid	179	0	0	44	0	0	2	225	2
Navarra	272	0	0	62	0	22	345	701	5
País Vasco	251	3	7	47	0	3	341	652	5
Ppdo. de Asturias	78	0	0	15	0	0	39	132	1
Región Murcia	45	0	0	7	0	0	0	52	0
TOTAL	8.129	51	83	935	3	44	3.681	12.926	100

Fuente: Plataforma de Rendición de Cuentas

La comunidad autónoma con mayor número de entidades locales era Castilla y León, un 37 % del total, que, junto con las de Cataluña (9 %), Castilla-La Mancha (8 %), Andalucía (7 %) seguida de Aragón (6 %), concentran el 67 % del total de las entidades locales del territorio nacional.

Por otra parte, 2.209 de las entidades locales de Castilla y León (el 47 %) y 517 de las de Cantabria (el 81 %) eran entidades de ámbito inferior al municipio (EATIM). Ambas comunidades concentraban

el 74 % del total de entidades menores existentes en el territorio nacional, incluidos el País Vasco y Navarra.

En el Informe se ha realizado un tratamiento separado de las EATIM, que constituyen una forma de organización desconcentrada del mismo para la administración de núcleos de población separados, bajo su denominación tradicional de caseríos, parroquias, aldeas, barrios, anteiglesias, concejos, pedanías, lugares anejos y otros análogos, las cuales se encuentran concentradas, en su mayor parte, en dos comunidades autónomas, Castilla y León y Cantabria. En el ámbito de esta fiscalización, existen 2.995 EATIM concentradas en las provincias de León con 1.227, Burgos con 642, y Palencia con 224 y en Cantabria con 517. En los análisis que se realizan por comunidad autónoma se han excluido, con carácter general las EATIM dado que su concentración en unas pocas Comunidades distorsiona el resultado.

II.2. CUMPLIMIENTO DE LA OBLIGACIÓN DE RENDICIÓN DE LAS CUENTAS GENERALES DE LAS ENTIDADES LOCALES CORRESPONDIENTES AL EJERCICIO 2023

II.2.1. Cumplimiento de la obligación de rendición de las cuentas generales de las entidades locales

Las entidades locales deben rendir la cuenta general del ejercicio anterior al Tribunal de Cuentas antes del 15 de octubre, conforme a lo establecido en el TRLRHL. Dicha cuenta debe ajustarse al contenido y formato definidos por el Ministerio de Hacienda y el Tribunal de Cuentas, excepto las entidades locales del País Vasco y Navarra, que tienen normativa propia

En el siguiente cuadro se detallan los bajos niveles de rendición en plazo de la cuenta general de 2023, la situación a 31 de diciembre de 2024 y 31 de mayo de 2025:

CUADRO 3. RENDICIÓN DE LA CUENTA GENERAL DEL EJERCICIO 2023

Entidades Locales	Censo	Cuentas rendidas del ejercicio 2023							
		En Plazo		Total a 31/12/2024		Total a 31/05/2025		No Remitidas	
		Nº	%	Nº	%	Nº	%	Nº	%
Ayuntamientos	7.606	4.007	53	5.689	75	6313	83	1.293	17
Más de 1.000.000 h.	2	2	100	2	100	2	100	0	0
Entre 500.001 y 1.000.000 h.	4	3	75	3	75	4	100	0	0
Entre 100.001 y 500.000 h.	54	29	54	42	78	48	89	6	11
Entre 50.001 y 100.000 h.	83	34	41	62	75	70	84	13	16
Entre 20.001 y 50.000 h.	255	158	62	192	75	216	85	39	15
Entre 5.001 y 20.000 h.	821	477	58	619	75	703	86	118	14
Entre 1.001 y 5.000 h.	1.691	923	55	1.244	74	1406	83	285	17
Entre 1 y 1.000 h.	4.696	2.381	51	3.525	75	3864	82	832	18
Diputaciones Provinciales	38	21	55	32	84	35	92	3	8
Cabildo/Consejo Insular	10	3	30	5	50	8	80	2	20
Comarca	76	57	75	71	93	73	96	3	4
Mancomunidad	826	253	31	409	50	482	58	344	42
Área Metropolitana	3	2	67	2	67	3	100	0	0
Agrupación de Municipios	19	2	11	7	37	7	37	12	63
TOTAL (sin EATIM)	8.578	4.345	51	6.215	72	6921	81	1.657	19
EATIM	2.995	1.178	39	1.887	63	2162	72	833	28
TOTAL	11.573	5.523	48	8.102	70	9.083	78	2.490	22

Fuente: Plataforma de Rendición de Cuentas

Nota: No incluye información de País Vasco y Navarra.

Las entidades locales, en un alto porcentaje, incumplen la obligación de rendir la cuenta general de 2023 antes del 15 de octubre de 2024. Así, algo más de la mitad de las entidades locales, el 51 %, rindieron la cuenta general en el plazo establecido en el TRLRHL (excluidas EATIM). A 31 de diciembre de 2024, dos meses y medio vencido el plazo legal, el porcentaje se incrementó 21 puntos, situándose en el 72 %, quedando pendiente de rendir la cuenta general del ejercicio 2023, un total de 2.363 entidades locales, a las que hay que añadir 1.108 EATIM, lo que sigue suponiendo un elevado número de entidades incumplidoras. La situación a 31 de mayo de 2025 refleja que se habían rendido 706 cuentas más y 275 cuentas de EATIM, lo que supone un porcentaje de rendición del 81 %, sin tener en cuenta las EATIM. Si se tiene en cuenta el efecto de las EATIM, a dicha fecha 9.083 entidades habían rendido sus cuentas, el 78 % del total de entidades locales.

Estos porcentajes de rendición de cuentas muestran que existe un número muy relevante de entidades locales que rinde cuentas después de haber transcurrido meses desde el plazo establecido legalmente, situación que se repite en cada ejercicio, poniendo de manifiesto una falta de compromiso en el cumplimiento de esta obligación en el plazo fijado por la normativa vigente. Por otro lado, que sigue existiendo un número relevante de entidades locales, el 22 % que continúan sin cumplir con esta obligación.

En relación con los ayuntamientos, salvo aquellos con población superior a 500.000 de habitantes, registraron una rendición en plazo del 62 % o inferior en todos los tramos de población. A 31 de

diciembre, el 75 % de los municipios había rendido la cuenta general y a 31 de mayo de 2025 lo había hecho el 83 %.

Este incumplimiento se aprecia con independencia de los medios de que disponga la entidad, así destaca que el Ayuntamiento de Sevilla, con más de 500.000 habitantes, no había rendido la cuenta general en el plazo legal establecido³. El resto de los municipios con población de más de 100.000 habitantes con la cuenta general del ejercicio 2023 pendiente de rendir a 31 de diciembre de 2024, eran los siguientes: Ayuntamientos de Cádiz, Córdoba, Jaén, Jerez de la Frontera, Marbella, Huelva y Roquetas de Mar en Andalucía; Ayuntamiento de Badalona, en Cataluña; Ayuntamiento de Badajoz en Extremadura; Ayuntamiento de A Coruña y Ourense en Galicia y Ayuntamiento de Getafe en Madrid⁴.

No obstante, el nivel de rendición de los ayuntamientos no es homogéneo en todas las comunidades autónomas ni en todas las provincias. Así, los ayuntamientos de Andalucía, Región de Murcia y de Castilla-La Mancha son los que presentan los peores datos de rendición con el 63 %, el 53 % y el 50 % de las cuentas sin rendir, respectivamente. En concreto, a 31 de diciembre de 2024, no habían rendido la cuenta general más del 65 % de los ayuntamientos de las provincias de Cádiz (76 %), Sevilla (68 %), Granada (67 %) y Málaga (66 %).

En relación con las entidades supramunicipales, no habían rendido las cuentas del ejercicio 2023 a 31 de diciembre de 2024 el Consejo Insular de Menorca, los Cabildos Insulares de Lanzarote, Fuerteventura, La Palma y el Hierro; la Diputación Provincial de Cuenca, en Castilla-La Mancha; la Diputación Provincial de Lleida, en Cataluña; la Diputación Provincial de Zaragoza en Aragón y las Diputaciones Provinciales de Cádiz, Granada y Málaga, en Andalucía. A 31 de mayo, persistían sin rendir cuentas los Cabildos insulares de Fuerteventura y El Hierro y las diputaciones provinciales de Cádiz, Granada y Málaga.

Estos incumplimientos son especialmente relevantes teniendo en cuenta que estas entidades disponen de medios suficientes no sólo para atender sus obligaciones, sino que también son responsables de asistir en la rendición de cuentas a las entidades de menor tamaño, por lo que deberían ser especialmente rigurosas en el cumplimiento de su obligación. En todos los casos, la función de asistencia que tienen encomendada resulta especialmente necesaria y ha de reforzarse, puesto que existe un elevado número de ayuntamientos de reducida población que incumplen con la obligación de rendir cuentas.

Por otra parte, los niveles de rendición de las mancomunidades son muy bajos, tanto en plazo, que únicamente lo hicieron el 31 % de ellas, como a 31 de diciembre de 2024, que estaban pendiente de rendir las cuentas del 50 % de este tipo de entidades locales. A 31 de mayo de 2025, el porcentaje de la falta de rendición de cuentas era igualmente alto, el 42 %. Esta situación refleja un incumplimiento mayoritario por parte de las mancomunidades de una de las obligaciones esenciales que tienen las entidades públicas, como es la de rendir cuentas.

Las EATIM, por su parte, tienen un nivel de rendición inferior a la media, el 37 % de ellas no habían rendido la cuenta general de 2023 a 31 de diciembre de 2024, reduciéndose este nivel de incumplimiento al 28 % a 31 de mayo de 2025.

³ El Ayuntamiento de Sevilla rindió la cuenta general del 2023, el 14 de marzo de 2025.

⁴ A 31 de mayo de 2025 habían cumplido con esta obligación los Ayuntamientos de Córdoba, Huelva, Badajoz, A Coruña, Getafe y Ourense.

Como se ha expuesto en informes anteriores, estas entidades únicamente obtuvieron en el ejercicio 2013 un elevado nivel de rendición de cuentas que alcanzó el 89 %, consecuencia de la previsión de la Disposición Transitoria Cuarta de la LRSAL, que estableció que las EATIM existentes mantenían su personalidad jurídica y la condición de entidad local si presentaban sus cuentas, a los correspondientes organismos del Estado y de la comunidad autónoma respectiva, antes del 31 de diciembre de 2014. Al configurarse como una medida aplicable exclusivamente a una fecha concreta, sin previsión legal de su aplicación a las cuentas de ejercicios posteriores, su efecto se ha ido diluyendo en los ejercicios posteriores.

Este hecho pone de manifiesto que, en gran medida, la falta de rendición de cuentas de las EATIM se debe a la falta de interés en cumplir con sus obligaciones, no a una falta de medios, y muestra la eficacia de este tipo de disposiciones, motivo por el cual la Moción relativa a las medidas para promover la rendición de las cuentas generales y la reducción de los plazos de rendición de cuentas en el sector público local, aprobada por el Pleno del Tribunal de Cuentas el 28 de octubre de 2021, propone actualizar la Disposición Transitoria Cuarta de la LRSAL y no restringirla a una fecha concreta.

En el Anexo 4 figuran las entidades locales (excluidas las EATIM) que, a 31 de diciembre de 2024, no habían rendido la cuenta general del ejercicio 2023, así como su actualización a 31 de mayo de 2025, incluyendo también el grado de cumplimiento del resto de obligaciones de remisión de información de las relaciones anuales de contratos y de convenios y, por parte de los órganos de Intervención local, en materia de control interno correspondientes al ejercicio 2023.

El resultado de los niveles de rendición de cuentas del ejercicio 2023, desglosados por comunidades autónomas es el que se indica en el cuadro siguiente:

CUADRO 4. RENDICIÓN DE LA CUENTA GENERAL DEL EJERCICIO 2023. DETALLE POR COMUNIDADES AUTÓNOMAS

Comunidad Autónoma	Censo	Cuentas rendidas del ejercicio 2023							
		En Plazo		Total a 31/12/2024		Total a 31/05/2025		No rendidas	
		N.º	%	N.º	%	N.º	%	N.º	%
Andalucía	859	167	19	307	36	434	51	425	49
Aragón	807	637	79	765	95	794	98	13	2
Canarias	104	59	57	88	85	97	93	7	7
Cantabria	125	50	40	63	50	82	66	43	34
Castilla y León	2.530	1.084	43	1.925	76	2145	85	385	15
Castilla-La Mancha	1.041	325	31	500	48	584	56	457	44
Cataluña	1.048	737	70	920	88	1011	96	37	4
Comunitat Valenciana	614	488	79	595	97	604	98	10	2
Extremadura	448	223	50	275	61	307	69	141	31
Galicia	352	256	73	301	86	337	96	15	4
Illes Balears	75	39	52	47	63	59	79	16	21
La Rioja	207	111	54	134	65	148	71	59	29
Comunidad de Madrid	223	94	42	211	95	218	98	5	2
Principado de Asturias	93	56	60	61	66	68	73	25	27
Región Murcia	52	19	37	23	44	33	63	19	37
TOTAL	8.578	4.345	51	6.215	72	6.921	81	1.657	19

Fuente: Plataforma de Rendición de Cuentas.

Nota: Excluidas las EATIM y País Vasco y Navarra

Los mejores datos de rendición en el plazo establecido por el TRLRHL, se da las entidades locales de Aragón y Comunitat Valenciana (79 %) seguidas de las de Galicia (73 %) y Cataluña (70 %). Las comunidades autónomas de Andalucía, Madrid y Castilla y León regulan también la obligación de rendir la cuenta general de las entidades locales de su territorio al OCEX respectivo, estableciendo plazos diferentes para la rendición de cuentas de las entidades locales de su territorio. En estas tres comunidades se establece que la cuenta general se rendirá al OCEX dentro del mes siguiente al de la fecha límite de aprobación de la cuenta general, es decir, hasta el 31 de octubre del ejercicio posterior al que aquellas se refieran. Así, se da la circunstancia, que las entidades locales de estas tres comunidades autónomas pueden estar rindiendo a su OCEX dentro del plazo legal y, sin embargo, están incumpliendo la obligación establecida en el art 223.2 TRLRHL al rendirlas al Tribunal.

Las consecuencias de esta doble regulación es que fomenta el incumplimiento del plazo fijado por el mencionado texto refundido y que constituye norma básica. El caso más claro es el que se registra en la Comunidad Madrid, dónde únicamente cumplieron con el plazo del TRLRHL el 42 % de las entidades locales y a 31 de octubre lo hicieron el 71 % de ellas, siendo a 31 de diciembre de 2024 una de las Comunidades con mayor índice de rendición de cuentas, el 95 %.

A pesar de todo lo que se ha indicado, con carácter general, no existe justificación que motive que 1.870 entidades locales, el 22 % del total, sin incluir EATIM, remitan sus cuentas en los dos meses y medio que transcurren entre el 15 de octubre y el 31 de diciembre, sin que cumplan el plazo legal del TRLRHL, teniendo en cuenta que todas deben cumplir los mismos plazos para su tramitación. El dato

más relevante, sin embargo, es el correspondiente a los niveles de incumplimiento a 31 de diciembre, que mejora ligeramente respecto a los del ejercicio anterior, pasando del 31 % de entidades incumplidoras en el ejercicio anterior al 28 %, en este ejercicio.

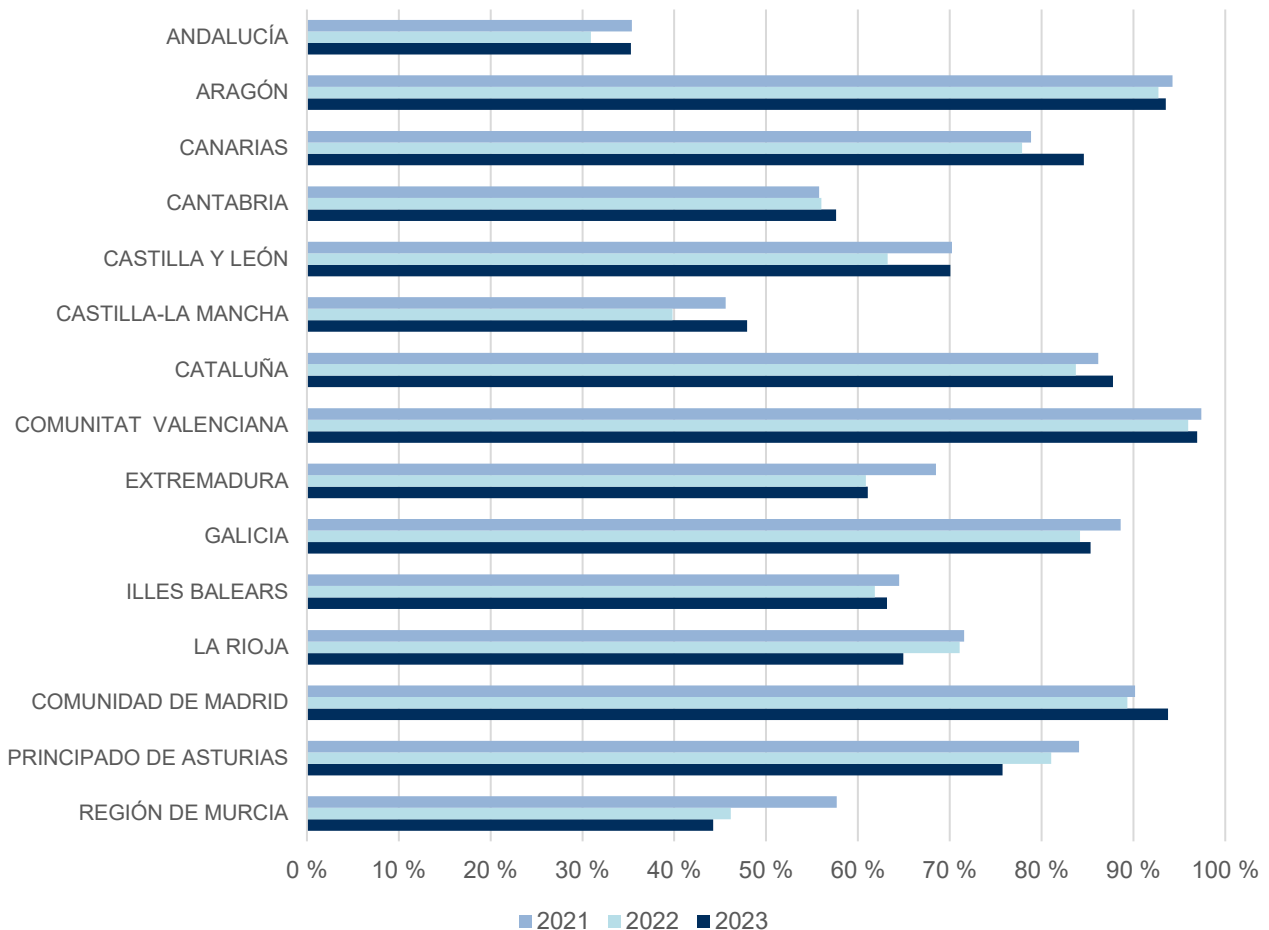
Los niveles de rendición más bajos cualquiera que sea la fecha de referencia, sin tener en cuenta la situación de las EATIM, se produjeron en las entidades locales de las comunidades autónomas de Andalucía, Castilla-La Mancha y la Región de Murcia, situándose a 31 de diciembre de 2024 por debajo del 50 %. Como se puede observar en el cuadro, a 31 de mayo de 2025, los porcentajes de cumplimiento aumentan, pero en los casos de Andalucía y Castilla-La Mancha llegan, únicamente, al 51 % y 56 %, respectivamente. En cambio, las entidades locales de las comunidades autónomas de Aragón, Madrid y la Valenciana presentan mejores porcentajes de cumplimiento y alcanzan el 98 %, así como Cataluña y Galicia, el 96 % y Canarias el 93 %. En todas estas comunidades se da la circunstancia de que en su normativa autonómica se prevé la prohibición de acceder a subvenciones o ayudas públicas a aquellas entidades que no se hallen al corriente en la rendición de cuentas. La efectividad de este tipo de medidas se revela en el impacto positivo inmediato que tienen en la mejora de los índices de rendición cuando se aplican las mismas.

Al margen de lo anterior, según la información facilitada por el Tribunal Vasco de Cuentas Públicas, el nivel de rendición de cuentas del ejercicio 2022 de las entidades locales de la Comunidad Autónoma del País Vasco ascendió al 92 % y al 79 % de las entidades dependientes de las mismas.

Por lo que se refiere a la Comunidad Foral de Navarra, las entidades locales rinden la cuenta general a la Administración de la Comunidad Foral, conforme a lo dispuesto en el art. 242 de la Ley Foral 2/1995, de 10 de marzo, de Haciendas Locales de Navarra. Esta remisión debe realizarse dentro de los quince días siguientes a la aprobación de la cuenta general, que debe poder realizarse antes del 1 de septiembre. De acuerdo con los datos suministrados por la Cámara de Comptos de Navarra el porcentaje de rendición de la cuenta general en plazo de 2023 fue el 45 % y a 31 de diciembre de 2024 de 58 %.

En el siguiente gráfico se muestra la evolución de los niveles de rendición de cuentas, en los últimos 3 ejercicios, a 31 de diciembre, por comunidades autónomas:

GRÁFICO 1. RENDICIÓN DE CUENTAS POR CCAA ENTRE 2021 Y 2023 A 31 DE DICIEMBRE



Fuente: Elaboración propia a partir de las cuentas rendidas.

Nota: Excluidas las EATIM

Detalle: [Cuadro 3 del Anexo 3](#)

La evolución de la rendición de cuentas en los tres últimos ejercicios refleja un aumento en el cumplimiento de esta obligación respecto del ejercicio 2022, rompiendo así la tendencia decreciente puesta de manifiesto en el ejercicio anterior. Las mayores variaciones se han producido en entidades locales de las comunidades autónomas que suelen presentar mejores niveles medios de rendición, como es el caso de las Comunidades de Madrid y Canarias, que los han aumentado en cinco y siete puntos respectivamente, pero también en comunidades que han presentado tradicionalmente menores niveles, como Castilla-La Mancha, que ha incrementado ocho puntos su nivel de rendición respecto a 2022. Por su parte, Castilla y León, comunidad que presentan niveles medios de rendición que suelen superar el 60 %, ha experimentado un incremento de siete puntos porcentuales respecto del ejercicio anterior. Por el contrario, las entidades locales situadas en Cantabria, La Rioja, Principado de Asturias y Región de Murcia, han presentado un descenso medio del 2 %, 6 %, 8 %, y 2 %, respectivamente. Por su parte, las entidades locales situadas en comunidades autónomas con mejores niveles de rendición como son Aragón, Comunitat Valenciana, Galicia permanecen estables con una ligera variación de un punto porcentual, salvo Cataluña que han experimentado una variación positiva media del 5 %.

Por otra parte, resulta especialmente relevante la existencia de entidades locales que no rinden las cuentas generales de manera continuada. En el siguiente cuadro se muestra el número de entidades que, a 31 de mayo de 2025 no habían rendido cuentas de alguno o de varios de los tres últimos ejercicios.

CUADRO 5. ENTIDADES LOCALES QUE NO HAN RENDIDO UNA O VARIAS CUENTAS GENERALES DE LOS EJERCICIOS 2021 A 2023

Tramo de población	Pendiente de rendición			Total entidades con alguna CG no rendida
	3 ejercicios	2 ejercicios	1 ejercicio	
Ayuntamientos	548	278	611	1.437
Más de 1.000.000 h.	0	0	0	0
Entre 500.001 y 1.000.000 h.	0	0	1	1
Entre 100.001 y 500.000 h.	2	0	4	6
Entre 50.001 y 100.000 h.	4	5	7	16
Entre 20.001 y 50.000 h.	16	13	12	41
Entre 5.001 y 20.000 h.	45	26	60	131
Entre 1.001 y 5.000 h.	120	64	133	317
Entre 1 y 1.000 h.	361	170	395	926
Diputaciones Provinciales	0	1	2	3
Cabildo/Consejo Insular	0	0	2	2
Comarca	2	0	2	4
Mancomunidad	238	45	88	371
Área Metropolitana	0	0	0	0
Agrupación de municipios	12	0	0	12
TOTAL (Sin EATIM)	800	324	705	1.829
EATIM	450	182	349	981
TOTAL	1.250	506	1.054	2.810

Fuente: Plataforma de Rendición de Cuentas

Nota: No incluye información de País Vasco y Navarra

Un total de 2.810 entidades se encontraban pendientes de remitir las cuentas generales referidas a alguno o varios de los ejercicios 2021 a 2023. De ellas, 1.437 (el 51 %) eran ayuntamientos, teniendo la mayoría de ellos una población inferior a 1.000 habitantes (64 %).

Dos entidades de entre 100.001 y 500.000 habitantes (Ayuntamientos de Jaén y Marbella) no han rendido las cuentas de los tres últimos ejercicios. Siete entidades de municipios de entre 50.000 y 100.000 habitantes, seis ellas situadas en la comunidad autónoma de Andalucía y una en Castilla-La Mancha, a 31 de diciembre de 2024, no habían rendido cuentas de, al menos, los tres últimos ejercicios: Ayuntamiento de El Puerto de Santa María (Cádiz), que no rinde cuentas desde la correspondiente al ejercicio 2015; Ayuntamiento de Mijas (Málaga), no lo hace desde la referida al ejercicio 2014; Ayuntamiento de Vélez-Málaga (Málaga), desde la correspondiente al ejercicio 2016; Ayuntamiento de Utrera (Sevilla), desde la correspondiente al ejercicio 2017; Ayuntamiento de Rincón de la Victoria (Málaga), desde la correspondiente al ejercicio de 2020; los ayuntamientos de

Guadalajara y Torremolinos (Málaga), que no rinden la cuenta desde la correspondiente al ejercicio 2020⁵.

Tal y como se ha indicado anteriormente, se observa que en comunidades autónomas como las de Aragón, Cataluña, Galicia, Madrid y Valenciana, donde el acceso a subvenciones o ayudas públicas se encuentra condicionado al cumplimiento de la obligación de rendir cuentas, los porcentajes de rendición son más elevados que en el resto. En este contexto, el artículo 36.1 de la Ley 2/2011, de 4 de marzo, de Economía Sostenible (LES), modificada por la Ley de Racionalización y Sostenibilidad de la Administración Local (LRSAL), establece que, en caso de incumplimiento en la remisión de cuentas al Tribunal de Cuentas, se podrá retener el importe de las entregas a cuenta, anticipos y liquidaciones definitivas de la participación en los tributos del Estado. Para ello, el Tribunal de Cuentas notifica al Ministerio de Hacienda qué ayuntamientos, diputaciones, consejos y cabildos insulares han incumplido esta obligación, conforme al artículo 212.5 del Texto Refundido de la Ley Reguladora de las Haciendas Locales (TRLRHL). Sin embargo, el Ministerio de Hacienda continúa sin aplicar esta retención y argumenta que la medida es potestativa y que su implementación conlleva dificultades técnicas y administrativas, además de posibles litigios.

Esta inacción va en contra de la Resolución de 21 de mayo de 2024 de la Comisión Mixta Congreso-Senado, referente a los informes de fiscalización del Sector Público Local de los ejercicios 2020 y 2021, del Informe de fiscalización del cumplimiento de las entidades locales de las obligaciones de rendición de cuentas y remisión de información anual al Tribunal de Cuentas, ejercicio 2022, así como a la Moción relativa a las medidas para promover la rendición de las cuentas generales y la reducción de los plazos de rendición de cuentas en el sector público local, donde se insta a la Administración estatal a aplicar de manera efectiva la normativa vigente para fomentar la rendición de cuentas en el sector público local.

Además, entre las propuestas recogidas en la mencionada Resolución está la de condicionar la obtención de cualquier tipo de subvención o ayuda pública a que la entidad local se encuentre al corriente en la rendición de sus cuentas generales, garantizando así una mejor gestión financiera y una mayor transparencia en el uso de los recursos públicos.

II.3. CUMPLIMIENTO DE LOS PLAZOS PARA LA APROBACIÓN Y LIQUIDACIÓN DEL PRESUPUESTO Y LA TRAMITACIÓN DE LA CUENTA GENERAL

II.3.1. Aprobación del presupuesto y de su liquidación

De la aprobación del presupuesto del ejercicio 2023

La aprobación de un presupuesto para cada ejercicio constituye un requisito esencial para garantizar una gestión económico-financiera eficaz y transparente. Como instrumento fundamental de planificación y programación, el presupuesto permite definir con precisión los recursos disponibles y su asignación, asegurando la ejecución ordenada de las políticas públicas y la prestación eficiente de los servicios municipales. Asimismo, establece las bases para un adecuado control y seguimiento de la gestión, facilitando la rendición de cuentas y la toma de decisiones informadas. Su aprobación en tiempo y forma contribuye a minimizar incertidumbres, optimizar la ejecución de proyectos estratégicos y reforzar la capacidad de la entidad para alcanzar sus objetivos institucionales en el corto, mediano y largo plazo.

⁵ A 31 de mayo de 2025, el Ayuntamiento de Guadalajara había rendido las cuentas generales de 2021 y 2022; los ayuntamientos de Rincón de la Victoria y Torremolinos la de 2021.

El artículo 169.2 del TRLRHL establece que la aprobación definitiva del presupuesto general por el Pleno de la Corporación habrá de realizarse antes del 31 de diciembre del año anterior al del ejercicio en que deba aplicarse.

En términos generales, las entidades locales incumplen sistemáticamente el plazo previsto por la normativa para la aprobación del presupuesto; únicamente el 31 % de las entidades locales con cuentas rendidas, habían aprobado el presupuesto del ejercicio antes de comenzar el periodo al que correspondía, y no consta la aprobación del presupuesto en el 2 % de ellas. En el [cuadro 4 del Anexo 3](#) se detallan los datos sobre la aprobación del presupuesto en plazo, fuera de plazo y retraso medio, clasificados por tipo de entidades locales.

El bajo nivel de cumplimiento del plazo para la aprobación del presupuesto se ha mantenido de manera constante en porcentajes cercanos al 30 % durante los últimos seis ejercicios. Factores como la falta de consenso político y la insuficiencia de medios personales y técnicos, especialmente en municipios de menor dimensión, pueden influir en esta situación si bien, no pueden considerarse una justificación para la aprobación tardía y generalizada de los presupuestos.

El incumplimiento sistemático y reiterado por parte de las entidades locales de su deber de aprobar el presupuesto antes del inicio del ejercicio no sólo evidencia una reiterada demora en el cumplimiento de esta obligación legal, sino que afecta de manera significativa su función como instrumento esencial de planificación, gestión y control de la actividad económico-financiera. Esta situación limita la capacidad de las administraciones locales para adoptar las medidas necesarias dentro del ejercicio, dificultando la implementación de políticas que promuevan la inversión y el crecimiento económico en el ámbito municipal.

De la aprobación de la liquidación del presupuesto del ejercicio 2023

La liquidación del presupuesto debe elaborarse antes del 1 de marzo del ejercicio siguiente y aprobarse por el presidente de la entidad local, previo informe de la Intervención, de acuerdo con lo establecido en los artículos 191.3 y 192.1 TRLRHL. Asimismo, las entidades locales están obligadas a remitir copia de dicha liquidación de sus presupuestos a los órganos competentes de la Administración del Estado y de la comunidad autónoma correspondiente antes del 31 de marzo del ejercicio siguiente al que dicha liquidación se refiera. Con carácter general, las entidades locales cumplen con esta obligación ya que, de las 8.102 entidades que han rendido la cuenta general del ejercicio 2023, el 71 % aprobaron la liquidación del presupuesto dentro del plazo establecido, mientras que en el 1 % de los casos no consta su aprobación.

El cumplimiento en plazo de esta obligación está directamente relacionado con la aplicación del artículo 36.1 de la Ley de Estabilidad Presupuestaria y Sostenibilidad Financiera (LES). Dicho artículo establece que, en caso de incumplimiento, el Ministerio de Hacienda procederá de forma preceptiva a la retención, a partir del mes de junio del ejercicio siguiente, de las entregas a cuenta y, en su caso, de los anticipos y liquidaciones definitivas de la participación en los tributos del Estado que correspondan a las entidades locales afectadas. Esta medida pone de manifiesto su efectividad como mecanismo para incentivar el cumplimiento de las obligaciones legales.

II.3.2. Formación, tramitación y aprobación de la cuenta general del ejercicio 2023

El régimen de rendición, publicidad y aprobación de la cuenta general de las entidades locales se regula en el artículo 212 del TRLRHL, que establece su formación por la Intervención, a partir de los estados y cuentas rendidos por el presidente de la entidad y por los responsables de los organismos autónomos y sociedades mercantiles íntegramente participadas por aquella. Una vez formada se

somete a informe de la Comisión Especial de Cuentas de la entidad local y la cuenta, con el referido informe, se expone al público por un plazo de quince días, durante los cuales los interesados pueden presentar reclamaciones, reparos u observaciones, que serán examinados por la referida Comisión, practicando las comprobaciones que estime necesarias, y emitirá un nuevo informe. La cuenta general, acompañada de los informes de la Comisión Especial de Cuentas y las reclamaciones y reparos formulados, se someterá al Pleno de la Corporación para que, en su caso, pueda ser aprobada antes del 1 de octubre del ejercicio siguiente al que aquella se refiera. Una vez que se haya pronunciado el Pleno sobre la cuenta general, aprobándola o rechazándola, el presidente de la entidad local la rendirá al Tribunal de Cuentas.

El 56 % de las entidades que rindieron cuentas, formaron las cuentas en el plazo legalmente establecido y el 77 % las aprobaron cumpliendo el plazo legal. Destaca que un 32 % de entidades locales aprobaron la cuenta general en plazo y, sin embargo, rindieron fuera del plazo establecido en el TRLRHL. La mayor parte de ellas se concentran en las comunidades autónomas de Andalucía, Castilla y León y Madrid, cuyas normativas autonómicas regulan un plazo de rendición diferente al establecido en la citada normativa.

III. INTEGRIDAD Y COHERENCIA DE LA CUENTA GENERAL DEL EJERCICIO 2023

La Instrucción de contabilidad local de modelo normal señala que la Cuenta General de una entidad local está integrada por un conjunto de cuentas anuales: la cuenta de la propia entidad, las cuentas anuales de cada uno de los organismos autónomos dependientes de ella, las de las entidades públicas empresariales dependientes y las de las sociedades mercantiles en las que la entidad local tenga una participación del 100 por ciento. A dicha Cuenta General se acompañarán como documentación complementaria, en su caso, las cuentas anuales de las sociedades mercantiles con participación mayoritaria, las de los consorcios adscritos, así como las de las sociedades mercantiles, fundaciones asociaciones y otras entidades incluidas en el ámbito de aplicación de la Ley Orgánica 2/2012, de 27 de abril, de Estabilidad Presupuestaria y Sostenibilidad Financiera.

A 31 de diciembre de 2024, 713 entidades locales principales con entidades dependientes habían rendido la cuenta general, un 6 % menos que en el ejercicio anterior. De ellas dependían un total de 1.821 entidades dependientes o adscritas. Con carácter general, las entidades principales que rindieron sus cuentas integraban las cuentas de todas sus dependientes, a excepción de 132 entidades principales (19 %), las cuales no integraron las cuentas anuales de 187 entidades dependientes o adscritas, 63 de dichas entidades principales (9 % del total de entidades principales con entidades dependientes que habían rendido la cuenta), envían sus cuentas prescindiendo de todas sus dependientes. Entre ellas se encuentran tres comarcas en Aragón y Cataluña (Bajo Aragón Caspe, Pallars Sobirà y Noguera), una entidad local menor en Castilla y León (Quintanilla Caberrojás), una mancomunidad también en Cataluña (Abastament d'Aigua del Solsonès) y 58 ayuntamientos; dos con población superior a 50.000 habitantes (Collado Villalba en Madrid y Granadilla de Abona en Canarias) y seis con población superior a 20.000 habitantes, Coria del Río (Andalucía), Sant Pere de Ribes (Cataluña), Tacoronte (Canarias), Ames (Galicia), Algete y San Martín de la Vega en Madrid.

En relación con la integridad de las cuentas generales rendidas, en el tratamiento realizado por el Tribunal de Cuentas y OCEX se observan una serie de aspectos cuya cumplimentación por parte de las entidades locales es insuficiente, entre los que destacan los siguientes:

– **Información relativa al coste y rendimiento de los servicios**

Los municipios de más de 50.000 habitantes y las demás entidades locales de ámbito superior deben acompañar a la cuenta general una memoria justificativa del coste y rendimiento de los servicios públicos y una memoria demostrativa del grado en que se hayan cumplido los objetivos programados con indicación de los previstos y alcanzados, con su coste⁶.

El siguiente cuadro recoge el grado de cumplimiento de este aspecto distinguiendo por tipo de entidad:

CUADRO 6. ENTIDADES QUE RINDIERON LA CUENTA GENERAL Y QUE NO INCLUYERON LAS MEMORIAS DE COSTE Y RENDIMIENTO.

AÑO 2023			
Tipo de entidad local	Cuentas rendidas	Entidades incumplidoras	% incumplidoras sobre obligadas
Ayuntamiento	109	19	17
Diputación	32	1	3
Cabildo/Consejo	5	0	0
Agrupación de municipios	3	2	67
Comarca	63	6	10
Mancomunidad	202	45	22
Área Metropolitana	2	0	0
TOTAL	416	73	18

Fuente: Plataforma de Rendición de Cuentas

El 18 % de las entidades obligadas a incluir en su cuenta general estas memorias no lo hicieron en el ejercicio 2023.

En el análisis sobre la evolución de esta obligación se observa que el cumplimiento en el envío de la información sobre costes de actividades de los ayuntamientos, diputaciones, agrupaciones de municipios y comarcas ha sido menor respecto del ejercicio 2022.

– **Cuentas anuales consolidadas.**

Desde el ejercicio 2022, los municipios con población superior a 50.000 habitantes y entidades de carácter supramunicipales están obligados a elaborar cuentas anuales consolidadas, que deben incorporarlas como una cuenta más dentro de sus cuentas generales. El nivel de cumplimiento de esta obligación se refleja en el cuadro siguiente.

⁶ Esta información debe elaborarse desde el ejercicio 2017 por lo que las entidades locales deberían disponer de un sistema de contabilidad analítica que aplique los principios definidos en la Resolución de 28 de julio de 2011, de la Intervención General de la Administración del Estado, por la que se regulan los criterios para la elaboración de la información sobre los costes de actividades e indicadores de gestión a incluir en la memoria de las cuentas anuales del Plan General de Contabilidad Pública.

CUADRO 7. RENDICIÓN DE LAS CUENTAS CONSOLIDADAS DEL EJERCICIO 2023, POR TIPO DE ENTIDAD

TIPO ENTIDAD	TOTAL	En plazo				A 31/12/2024					
		Rendidas	%	Consolidadas	%	Rendidas	%	Consolidadas	%	No consolidadas	%
Ayuntamiento	136	65	48	55	85	102	75	80	78	22	22
Más de 1.000.000 h	2	2	100	2	100	2	100	2	100	0	0
De 500.001 a 1.000.000 h	4	3	75	3	100	3	75	3	100	0	0
De 100.001 a 500.000 h	53	29	55	24	83	41	77	33	80	8	20
De 50.001 a 100.000 h	77	31	40	26	84	56	73	42	75	14	25
Diputación provincial	37	20	54	18	90	31	84	26	84	5	16
Cabildo Insular/Consejo insular	10	3	30	2	67	5	50	2	40	3	60
Comarca	37	25	68	20	80	33	92	26	79	7	21
Mancomunidad	26	9	33	2	25	14	54	5	36	9	64
Área Metropolitana	1	1	100	1	100	1	100	1	100	0	0
TOTAL	247	123	50	98	80	186	75	140	75	46	25

Fuente: Plataforma de Rendición de Cuentas

A 31 de diciembre de 2024, el 43 % de las entidades que estaban obligadas no enviaron sus cuentas anuales consolidadas correspondientes al ejercicio 2023, bien por no haber rendido la cuenta general o por no haberlas incluido en las cuentas rendidas (25 %). Si bien el nivel de incumplimiento es elevado, se ha observado un descenso del mismo, en concreto de 19 puntos porcentuales respecto del ejercicio anterior.

Todos los ayuntamientos de más de 500.000 habitantes y las áreas metropolitanas que habían rendido la cuenta general incluyeron en ella las cuentas consolidadas. Por su parte de los ocho ayuntamientos del tramo de población comprendido entre 100.000 y 500.000 habitantes que no remitieron las cuentas anuales consolidadas, siete de ellos tampoco habían cumplido con la obligación en el ejercicio 2022⁷. Son especialmente bajos los niveles de los cabildos y consejos insulares, no habiendo cumplido con la obligación de remitir las cuentas consolidadas un 60 % de las cuentas rendidas por éstos, y de las mancomunidades ya que un 64 % no ha cumplido con esta obligación.

IV. PRINCIPALES MAGNITUDES PRESUPUESTARIAS, ECONÓMICAS Y PATRIMONIALES AGREGADAS DEL SECTOR PÚBLICO LOCAL

Los resultados a efectos del análisis se han obtenido mediante la agregación de las cuentas anuales de las entidades principales, sin incluir los datos de sus entidades instrumentales. En el apartado V del presente Informe se analiza la información correspondiente a las entidades dependientes o adscritas (con especial atención a las sociedades mercantiles y EPE) de las entidades locales.

En el Anexo 8 figuran los mencionados estados agregados para el conjunto de las entidades locales, excepto las del País Vasco y Navarra. En los Anexos 9 a 23 se recogen los estados agregados de las entidades locales, desglosados por comunidades autónomas. Por su parte, en el Anexo 24 se

⁷ Ayuntamientos de Algeciras, León, Móstoles, San Cristóbal de La Laguna, Santa Cruz de Tenerife, Reus y Valladolid.

ofrecen datos agregados de la información contable de los organismos autónomos, cuyas cuentas anuales se integran en las cuentas generales rendidas al Tribunal de Cuentas.

IV.1. LIQUIDACIÓN PRESUPUESTARIA DEL EJERCICIO 2023

IV.1.1. Gastos presupuestarios

El gasto presupuestario ejecutado en 2023 por el conjunto de las entidades locales del territorio nacional, excepto las del País Vasco y Navarra, se distribuyó entre los diferentes tipos de entidades de la forma que se indica en el siguiente cuadro.

CUADRO 8. EJECUCIÓN DEL PRESUPUESTO DE GASTOS POR TIPO DE ENTIDAD LOCAL

(importe en millones de euros)

Entidades Locales	N.º EELL con Cuentas Rendidas (A)	Población	Créditos Iniciales	Modif. Crto.	Créditos Definitivos	% Mod. Cr.Ini.	ORN (B)	% ejec.	Pagos
Ayuntamientos	5.689	44.963.221	44.451,00	18.743,58	63.194,57	42	47.622,84	75	43.548,76
Más de 1.000.000	2	4.992.157	8.957,78	560,01	9.517,79	6	8.818,87	93	7.510,14
De 500.001 a 1.000.000	3	2.760.615	2.664,59	613,98	3.278,57	23	2.720,52	83	2.518,53
De 100.001 a 500.000	42	10.423.984	9.001,49	3.323,18	12.324,67	37	9.335,14	76	8.492,47
De 50.001 a 100.000	62	5.943.460	5.009,07	2.916,47	7.925,54	58	5.489,14	69	5.042,20
De 20.001 a 50.000	192	7.525.072	6.589,03	3.775,31	10.364,34	57	7.250,15	70	6.779,70
De 5.001 a 20.000	619	8.020.947	6.786,88	4.171,25	10.958,13	61	7.701,00	70	7.258,97
De 1.001 a 5.000	1.244	3.952.660	3.545,97	2.333,19	5.879,17	66	4.166,15	71	3.927,23
De 1 a 1.000	3.525	1.344.326	1.896,18	1.050,19	2.946,37	55	2.141,86	73	2.019,54
Diputaciones Provinciales	32		6.739,77	4.110,52	10.850,29	61	6.877,27	63	6.528,95
Cabildo/Consejo Insular	5		2.505,86	722,07	3.227,93	29	2.550,31	79	1.963,74
Comarca	71		851,32	253,24	1.104,56	30	808,71	73	729,01
Mancomunidad	409		553,50	283,87	837,38	51	551,26	66	493,57
Área Metropolitana	2		1.253,75	348,40	1.602,15	28	1.107,22	69	855,27
Agrupación de Municipios	7		3,33	1,11	4,44	33	3,94	89	3,51
EATIM	1.887		127,77	43,12	170,89	34	121,41	71	115,43
TOTAL	8.102	44.963.221	56.486,31	24.505,90	80.992,21	43	59.642,96	74	54.238,23

Fuente: Plataforma de Rendición de Cuentas

En el ejercicio 2023, el presupuesto definitivo del conjunto de las entidades se elevó a 80.992 millones, ejecutándose un 74 % (59.643 millones).

El resultado de los niveles de ejecución muestra que las diputaciones, en su conjunto, ejecutaron exclusivamente el 63 % del presupuesto de 2023. Especialmente significativa resulta la situación de las diputaciones de Pontevedra, A Coruña, León, Zamora, Tarragona, Salamanca, Soria, Alicante,

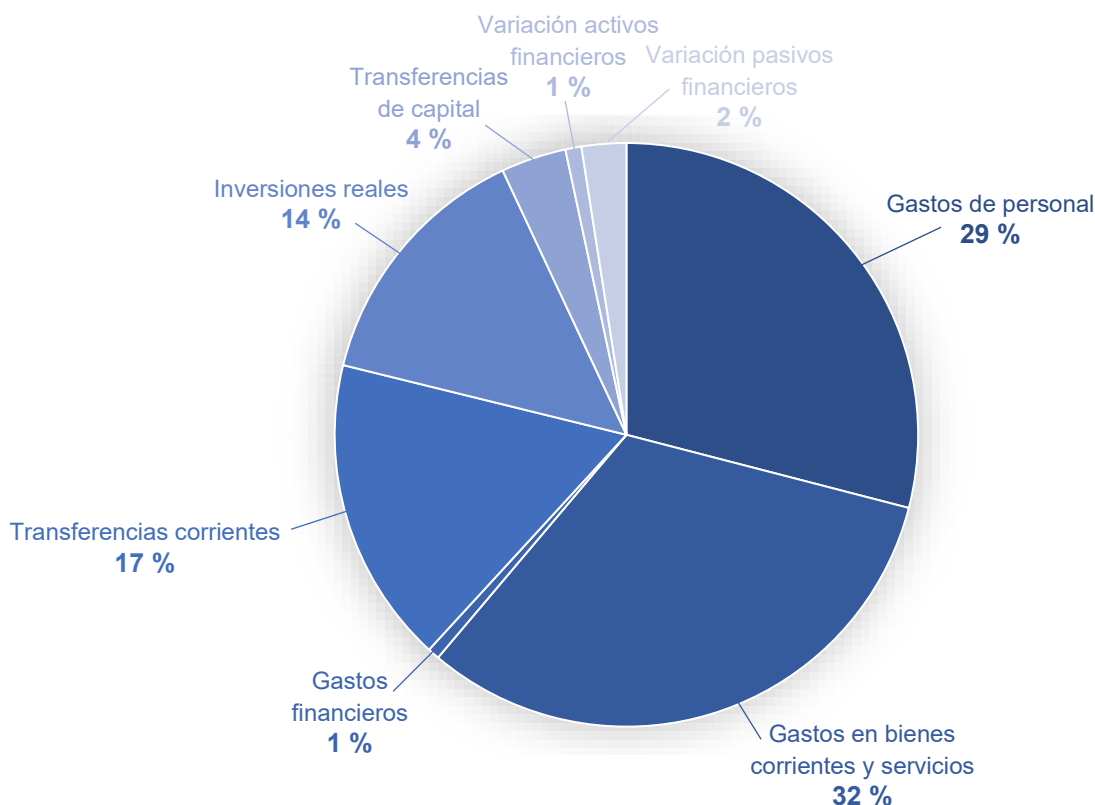
Toledo y Sevilla que presentaron porcentajes de ejecución del presupuesto de gasto inferiores al 60 %, siendo significativamente bajos los valores de ejecución presentados por las diputaciones de Pontevedra y A Coruña, con un 44 %. En ambas diputaciones el porcentaje de ejecución en algunos capítulos es significativamente bajo. En la Diputación de A Coruña el porcentaje de ejecución del capítulo 7 de gastos -transferencias de capital- fue del 24 %, seguido del capítulo 6 -inversiones reales- con un 32 % ejecutado. De igual forma, la Diputación de Pontevedra presentó los peores datos de ejecución en los mencionados capítulos 6 y 7 con un 32 % y un 30 %, respectivamente.

Por otra parte, se ha observado, al igual que en el año anterior que, el Cabildo Insular de la Gomera, sigue manteniendo un porcentaje de ejecución de su presupuesto bajo (un 54 %), destacando el capítulo 6 con un porcentaje de ejecución del 44 %.

IV.1.1.1. ANÁLISIS DE LOS GASTOS SEGÚN SU CLASIFICACIÓN ECONÓMICA

La distribución del gasto ejecutado por las entidades locales en el ejercicio 2023, atendiendo a su naturaleza económica, se recoge en el gráfico siguiente:

GRÁFICO 2. GASTO POR CLASIFICACIÓN ECONÓMICA EJECUTADOS EN 2023 (%)



Fuente: Elaboración propia a partir de las cuentas rendidas

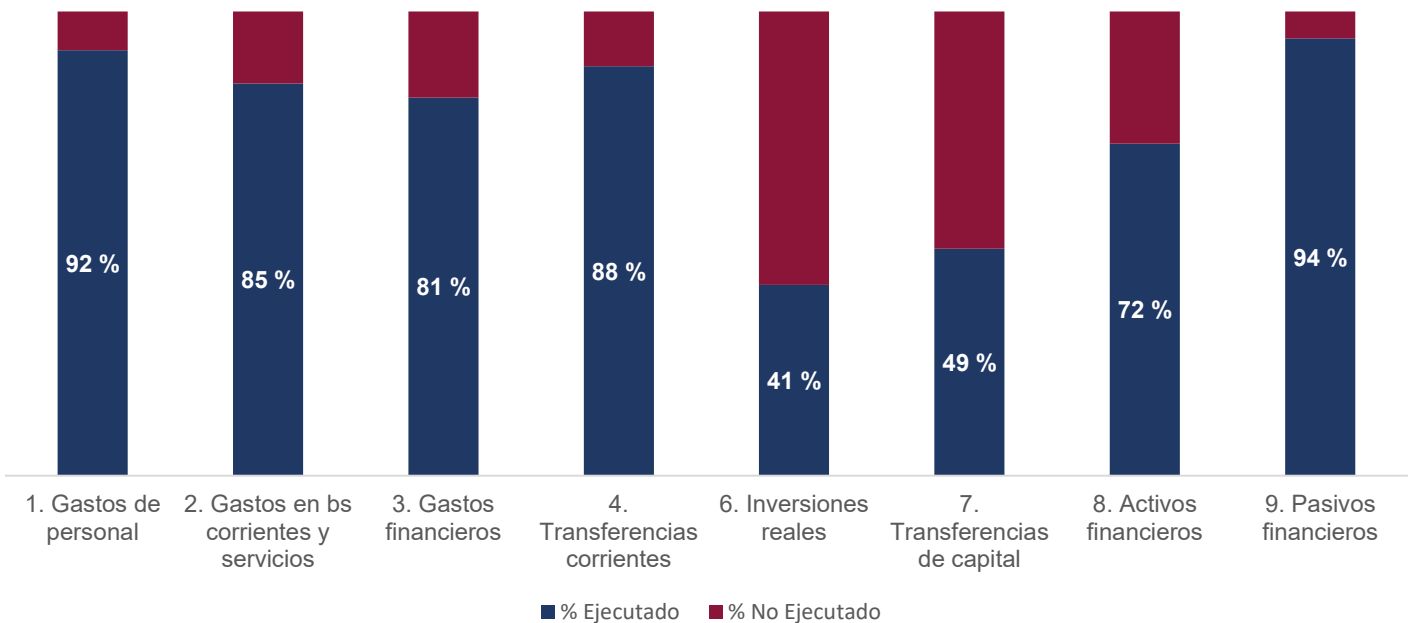
Detalle: Cuadro 5 del Anexo 3

Las entidades locales destinan el 61 % del gasto total ejecutado a gastos de funcionamiento (gastos de personal y gastos en bienes corrientes y servicios). En menor importancia, las transferencias

corrientes, consumen el 17 % del gasto ejecutado, mientras que las inversiones reales representan el 14 %. Las operaciones financieras tienen escasa representatividad en el gasto local, el 3 %.

En el siguiente gráfico se muestra el grado de ejecución del presupuesto aprobado, distinguiendo por capítulos presupuestarios:

GRÁFICO 3. EJECUCIÓN PPTO DE GASTOS POR CAPÍTULO PRESUPUESTARIOS (%)



Fuente: Elaboración propia a partir de las cuentas rendidas

Detalle: [Cuadro 6 del Anexo 3](#)

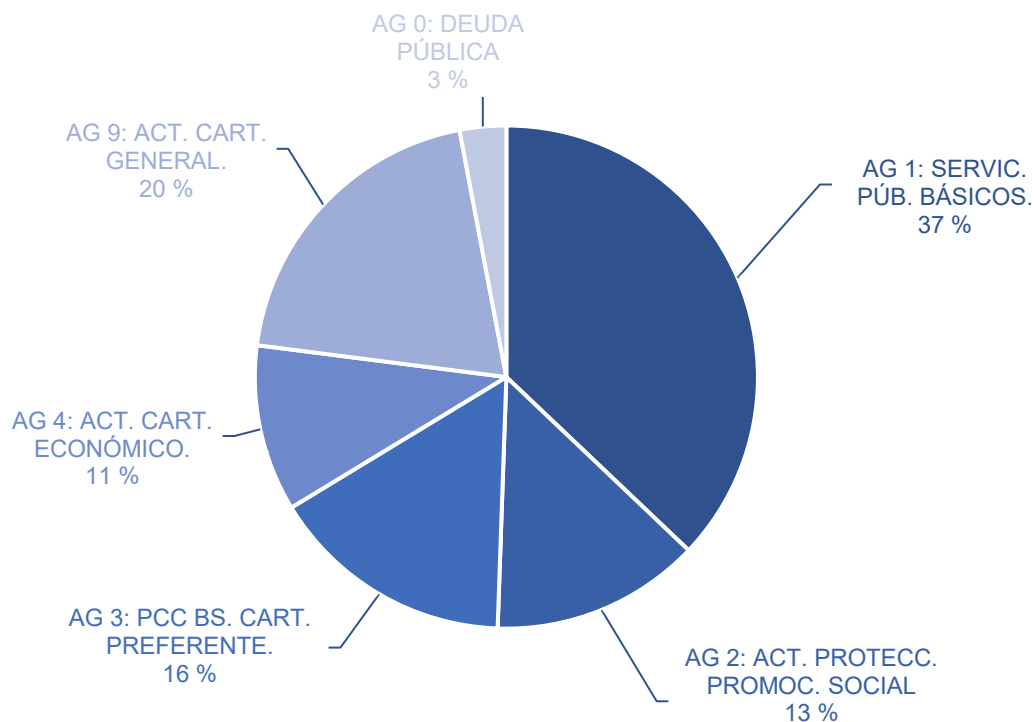
La ejecución media por capítulos presupuestarios refleja que las entidades locales únicamente ejecutan el 41 % de los créditos que presupuestan para inversiones reales, siendo el capítulo presupuestario con peores niveles de ejecución presupuestaria

IV.1.1.2. ANÁLISIS DE LOS GASTOS SEGÚN CLASIFICACIÓN POR PROGRAMAS.

El análisis de los gastos ejecutados en función de la clasificación por programas proporciona la información de los fines a los que se destinan los gastos de las entidades locales, atendiendo a las áreas de gasto y, en el caso de los servicios públicos básicos, a las políticas de gasto en que estos se dividen.

En el siguiente gráfico se detalla el gasto ejecutado por las entidades locales en el ejercicio 2023, conforme a su finalidad:

GRÁFICO 4. GASTOS SEGÚN CLASIFICACIÓN POR PROGRAMAS (%)



Fuente: Elaboración propia a partir de las cuentas rendidas

Detalle: [Cuadro 7 del Anexo 3](#)

Las entidades locales destinaron en 2023 la mayor parte de sus recursos al área de servicios públicos básicos, con un 37 % del gasto local. Esta área incluye servicios como los de seguridad y movilidad ciudadana, vivienda y urbanismo, bienestar comunitario y medio ambiente. En el programa de bienestar comunitario, que recoge servicios como saneamiento y distribución de aguas, recogida y tratamiento de residuos, limpieza viaria y alumbrado público, se emplearon 8.576 millones de euros que correspondieron, fundamentalmente a los ayuntamientos, que han destinado a este programa el 14 % de sus recursos. En términos generales todos los ayuntamientos tienen una distribución gasto por políticas similar, con independencia del tramo de población.

IV.1.1.3. PERIODO MEDIO DE PAGO A PROVEEDORES

El principio de sostenibilidad financiera, al que se encuentran sujetas todas las Administraciones Públicas, implica la capacidad para financiar compromisos de gasto presentes y futuros dentro de los límites de déficit, deuda pública y morosidad de deuda comercial. Las Administraciones públicas deberán publicar su periodo medio de pago a proveedores (PMP) y disponer de un plan de tesorería que incluirá, al menos, información relativa a la previsión de pago a proveedores, de forma que se garantice el cumplimiento del plazo máximo de 30 días que fija la normativa de morosidad. Las entidades locales informan, en la memoria de las cuentas anuales acerca del periodo medio de pago, que se determina por los días naturales transcurridos desde la fecha de aprobación de las certificaciones de obra o de aprobación de los documentos que acrediten la conformidad con los bienes entregados o servicios prestados, hasta la fecha de pago material.

En el cuadro siguiente se indica la información obtenida sobre el indicador del periodo medio de pago en el apartado correspondiente de la memoria de las cuentas anuales. Esta ratio refleja el número de días que por término medio tarda la entidad en pagar a sus acreedores comerciales derivados, en general de la ejecución de los capítulos 2 y 6 del presupuesto.

CUADRO 9. PERIODO MEDIO DE PAGO A ACREEDORES COMERCIALES. DETALLE POR TIPO DE ENTIDAD Y NÚMERO DE DÍAS

Tipo de entidad local	Entidades obligadas a PMP en Memoria (*)	PMP hasta 30 días		PMP superior a 30 días hasta 60 días		PMP superior a 60 días		Indicador PMP sin dato o dato incoherente	
		Nº	%	Nº	%	Nº	%	Nº	%
Ayuntamientos	4.653	3.086	66	347	7	177	4	1.043	22
Más de 1.000.000	2	2	100	0	0	0	0	0	0
De 500.001 a 1.000.000	3	1	33	0	0	1	33	1	33
De 100.001 a 500.000	41	28	68	6	15	4	10	3	7
De 50.001 a 100.000	62	45	73	7	11	1	2	9	15
De 20.001 a 50.000	188	114	61	33	18	8	4	33	18
De 5.001 a 20.000	620	408	66	80	13	47	8	85	14
De 1.001 a 5.000	1.237	867	70	107	9	55	4	208	17
De 1 a 1.000	2.500	1.621	65	114	5	61	2	704	28
Diputación Provincial	32	24	75	2	6	0	0	6	19
Cabildo/Consejo Insular	5	4	80	0	0	0	0	1	20
Comarca	71	47	66	2	3	1	1	21	30
Mancomunidad	344	229	67	15	4	16	5	84	24
Área metropolitana	2	2	100	0	0	0	0	0	0
Agrupación de municipios	5	4	80	0	0	0	0	1	20
EATIM	256	96	38	2	1	2	1	156	61
TOTAL	5.368	3.492	65	368	7	196	4	1.312	24

(*) Las que presentan las Cuentas Anuales siguiendo los Modelos Normal y Simplificado.

Fuente: Plataforma de Rendición de Cuentas

Las entidades locales que habían informado de este indicador presentan resultados ligeramente peores respecto del ejercicio anterior. El 65 % de ellas presentaban un periodo medio de pago inferior a 30 días, dos puntos porcentuales menos que en el 2022. Por su parte, el 4 % de las entidades manifestaron tener un PMP superior a 60 días, un punto porcentual más que en el ejercicio anterior.

De los ayuntamientos de más de 100.000 habitantes destacan como entidades con elevado PMP los de Parla (172 días), Valencia (137 días), Algeciras (85 días), Leganés (74 días) y Granada (62 días). Por su parte, las Mancomunidades de Las dos Campiñas y la Comarca do Carballiño, tienen PMP superiores a los 250 días.

No obstante, el 24 % de las entidades locales no ha ofrecido información sobre el periodo medio pago a acreedores comerciales o bien lo hace con datos incoherentes. Entre ellas se encuentran trece ayuntamientos con población superior a 50.000 habitantes.⁸

Esta omisión constituye una deficiencia especialmente relevante, que afecta a la transparencia de las cuentas anuales presentadas, además, esta insuficiencia se observa de manera reiterada en las cuentas de ejercicios anteriores y ha sido advertida en anteriores Informes de fiscalización del Sector Público Local, sin que las entidades locales hayan incorporado mejoras al respecto.

Para paliar la carencia de este dato o las incoherencias que presenta, se ha procedido a analizar la información relativa al PMP mensual remitida al Ministerio de Hacienda por los ayuntamientos de más de 100.000 habitantes, así como de Diputaciones, Cabildos y Consejos Insulares. Si bien es cierto que el PMP calculado para el MHFP utiliza una metodología⁹ diferente a la que se establece en el indicador de la memoria de las cuentas anuales establecida por la ICAL, complementa la información derivada de las cuentas, y permite verificar el cumplimiento del plazo legal máximo de pago de 30 días.

Del análisis del PMP calculado para el MHFP se observa que algunas de las entidades locales que tienen mayores PMP, son entidades que no han rendido la cuenta del ejercicio 2023 a 31 de diciembre de 2024, por lo que no aparecen en los datos del cuadro anterior y que además ya destacaron por el mismo motivo en la Cuenta general del ejercicio 2022. Estas entidades son el Ayuntamiento de Jaén que supera en 22 veces el plazo legal de 30 días establecido por la normativa, así como los Ayuntamientos de Badalona y Jerez de la Frontera, cuyos PMP superan los 100 días.

Del mismo modo, destacan entre las diputaciones, cabildos y consejos insulares, el Cabildo de Fuerteventura con un PMP elevado especialmente en el mes de enero de 2023, con 141 días y la Diputación de Málaga con 63 días en el mes de marzo, que al igual que los anteriores ayuntamientos mencionados, tampoco habían rendido la cuenta general de 2023 a 31 de diciembre de 2024, repitiéndose esta situación respecto del ejercicio 2022.

IV.1.1.4. EVOLUCIÓN INTERANUAL DE LOS GASTOS DE LAS ENTIDADES LOCALES. EJERCICIOS 2021-2023

Se ha realizado un análisis de la evolución interanual del gasto de las entidades locales, comparando la información de las cuentas remitidas durante los tres últimos ejercicios. Con el fin de realizar una comparación homogénea, se han agregado, para cada ejercicio, los datos de ejecución presupuestaria de las entidades locales de las que se dispone de información en los tres ejercicios considerados, es decir, de las cuentas de 2021, 2022 y 2023. El total de cuentas que se han agregado para realizar este análisis incluye un total de 7.891, lo que supone el 68 % de las entidades locales del sector público local, excluidas las del País Vasco y Navarra.

De estas 7.891 entidades, 5.601 eran ayuntamientos, que a su vez representaban el 74 % del total de ayuntamientos y el 78 % de la población censada.

En el siguiente cuadro se recoge la evolución del gasto ejecutado entre los ejercicios 2021 y 2023 de

⁸ Ayuntamientos de Cádiz y Sevilla (Andalucía); Ayuntamientos de Huesca y Zaragoza (Aragón); Ayuntamientos de Arona, Granadilla de Abona y Telde (Canarias); Ayuntamiento de Tarragona y Viladecans (Cataluña); Ayuntamiento de Burgos (Castilla y León); Ayuntamiento de Pontevedra (Galicia); Ayuntamiento Arganda del Rey y Pinto (Comunidad de Madrid)

⁹ El Real Decreto 635/2014, de 25 de julio, desarrolla la metodología de cálculo del periodo medio de pago a proveedores de las Administraciones Públicas. Esta información es remitida al MHFP y se publica periódicamente.

las entidades que han presentado cuentas correspondientes a todo el periodo analizado.

CUADRO 10. EVOLUCIÓN INTERANUAL DEL GASTO EJECUTADO POR LAS ENTIDADES LOCALES. EJERCICIOS 2021, 2022 Y 2023

(millones de euros)

Entidades Locales	Obligaciones Reconocidas Netas									
	N.º	2021	2022	2022-2021		2023	2023-2022		2023-2021	
				Importe	%		Importe	%	Importe	%
Ayuntamientos	5.601	40.673,31	44.450,21	3.776,89	9	47.421,37	2.971,16	7	6.748,05	17
Más de 1.000.000 h	2	8.189,25	8.923,89	734,64	9	8.818,87	-105,02	(1)	629,62	8
De 500.001 a 1.000.000 h	3	2.381,40	2.471,58	90,17	4	2.720,52	248,94	10	339,12	14
De 100.001 a 500.000 h	41	8.202,14	8.541,57	339,43	4	9.335,14	793,57	9	1.133,00	14
De 50.001 a 100.000 h	62	4.518,36	5.007,90	489,54	11	5.489,14	481,24	10	970,78	21
De 20.001 a 50.000 h	187	6.035,84	6.705,45	669,61	11	7.201,86	496,41	7	1.166,02	19
De 5.001 a 20.000 h	612	6.299,94	7.023,28	723,35	11	7.630,98	607,70	9	1.331,04	21
De 1.001 a 5000 h	1.223	3.359,34	3.825,28	465,94	14	4.111,42	286,14	7	752,08	22
De 1 a 1.000 h	3.471	1.687,03	1.951,25	264,22	16	2.113,43	162,18	8	426,40	25
Diputaciones Provinciales	32	5.790,03	6.241,86	451,82	8	6.877,27	635,41	10	1.087,24	19
Cabildo/Consejo Insular	5	2.162,67	2.229,10	66,43	3	2.550,31	321,21	14	387,64	18
Comarca	71	693,02	743,46	50,44	7	808,71	65,25	9	115,69	17
Mancomunidad	395	420,82	492,47	71,65	17	545,38	52,91	11	124,56	30
Área Metropolitana	2	947,45	950,20	2,75	0	1.107,22	157,02	17	159,77	17
Agrupación de Municipios	7	3,00	3,71	0,71	24	3,94	0,23	6	0,93	31
EATIM	1.778	94,29	114,98	20,70	22	118,25	3,26	3	23,96	25
TOTAL	7.891	50.784,59	55.225,99	4.441,39	9	59.432,43	4.206,45	8	8.647,84	17

Fuente: Plataforma de Rendición de Cuentas

(Nota: La diferencia con el total ORN de los cuadros anteriores, se debe a que en este se ha tenido en cuenta el gasto total de las entidades locales de las cuales se dispone información en los tres ejercicios considerados.)

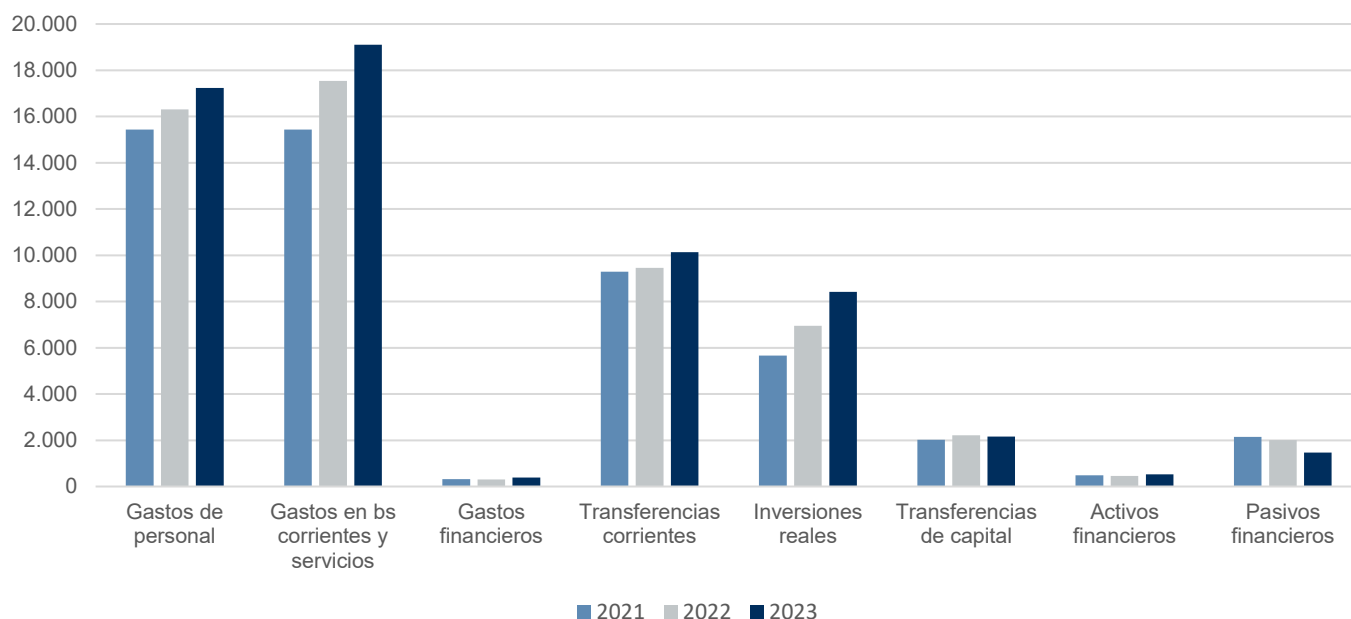
En 2023, las entidades locales aumentaron su gasto total agregado un 8 % respecto al ejercicio anterior, continuando con la misma tendencia que en 2022 en el que se había producido un incremento del 9 % respecto a 2021.

Por tipo de entidad, el gasto de los ayuntamientos también registró un aumento del 7 %, pero no se observa un comportamiento homogéneo entre ellos. Analizando la evolución del gasto en 2022 de los de mayor población -superior a 100.000 habitantes y que suponían el 44 % del total del gasto de los ayuntamientos-, destaca la reducción del gasto del ayuntamiento de Madrid en un 5 % respecto al año anterior y del Ayuntamiento de Parla en un 20 %. Por el contrario, Ayuntamientos como los de Dos Hermanas, Santa Cruz de Tenerife, Girona, Tarragona y San Cristóbal de La Laguna, incrementaron su gasto anual por importes superiores al 20 % respecto del ejercicio anterior

El siguiente gráfico muestra la evolución interanual del gasto atendiendo a la clasificación económica, en los últimos tres ejercicios.

GRÁFICO 5. EVOLUCIÓN DEL GASTO SEGÚN CLASIFICACIÓN ECONÓMICA. EJERCICIOS 2021, 2022 Y 2023

(millones de euros)



Fuente: Elaboración propia a partir de las cuentas rendidas

Detalle: [Cuadro 8 del Anexo 3](#)

El total del gasto se ha incrementado el 8 % respecto al ejercicio anterior y, en términos generales, presentan una evolución creciente todos los capítulos presupuestarios, excepto el fondo de contingencia y las operaciones financieras. En concreto, los tres capítulos de gasto más importantes en términos globales, es decir, los gastos de personal, las transferencias corrientes y los gastos de bienes corrientes y servicios, presentan un incremento interanual del 6 %, 7 % y 9 %, respectivamente.

Atendiendo la variación registrada respecto a 2022, destacan el incremento registrado del gasto destinado a inversiones reales, que aumentó un 21 %. También fue significativa la reducción en un 27 % de los gastos en pasivos financieros, recogidos en el capítulo 9, siguiendo la tendencia de años anteriores.

Atendiendo a las variaciones por conceptos presupuestarios, en 2023 y en términos absolutos, se produjo una reducción de la variación de pasivos financieros por amortización de Deuda Pública a largo plazo de un 100 %.

IV.1.2. Ingresos presupuestarios

La ejecución del presupuesto de ingresos de 2023 por las entidades locales, con detalle de los indicadores de ejecución de las previsiones definitivas y de realización de los derechos reconocidos, así como del ingreso medio por tipo de entidad local y el ingreso por habitante en los ayuntamientos, se resume en el siguiente cuadro.

CUADRO 11. EJECUCIÓN DE LOS INGRESOS PRESUPUESTARIOS POR TIPO DE ENTIDAD LOCAL

(en millones de euros)

Entidades Locales	Nº EELL con Cuentas Rendidas	Población	Previsiones Inicial	Modif. Ingresos	Previsiones Definitivas	% Mod. Prev. Ing.	DRN	% ejec.	Cobros	% realizac.
Ayuntamientos	5.689	35.478.017	45.141,82	18.760,42	63.901,62	42	48.650,92	76	44.292,71	91
Más de 1.000.000	2	4.992.157	9.397,08	560,01	9.957,09	6	9.297,88	93	8.600,35	92
De 500.001 a 1.000.000	3	2.076.590	2.664,59	616,23	3.280,83	23	2.682,92	82	2.540,17	95
De 100.001 a 500.000	42	8.344.282	9.079,34	3.317,58	12.396,92	37	9.787,29	79	8.957,97	92
De 50.001 a 100.000	62	4.374.172	5.042,04	2.920,52	7.962,57	58	5.457,76	69	4.981,25	91
De 20.001 a 50.000	192	5.752.103	6.623,37	3.775,20	10.398,08	57	7.325,47	70	6.600,03	90
De 5.001 a 20.000	619	6.042.078	6.857,80	4.178,74	11.036,54	61	7.746,15	70	6.987,98	90
De 1.001 a 5.000	1.244	2.889.852	3.568,17	2.340,15	5.908,08	66	4.201,12	71	3.715,13	88
De 1 a 1.000	3.525	1.006.783	1.909,42	1.051,98	2.961,50	55	2.152,32	73	1.909,83	89
Diputaciones Provinciales	32		6.741,44	4.110,52	10.851,96	61	7.023,98	65	6.789,08	97
Cabildo/Consejo Insular	5		2.505,86	722,07	3.227,93	29	2.695,16	83	2.598,81	96
Comarca	71		851,83	253,00	1.104,84	30	816,63	74	674,14	83
Mancomunidad	409		552,74	283,99	836,74	51	587,00	70	479,35	82
Área Metropolitana	2		1.275,31	329,70	1.605,02	26	1.179,92	74	899,05	76
Agrupación de Municipios	7		3,33	1,11	4,44	33	3,16	71	2,67	85
EATIM	1.887		138,07	43,14	181,21	31	126,02	70	116,89	93
TOTAL	8.102	35.478.017	57.210,42	24.503,94	81.713,75	43	61.082,78	75	55.852,70	91

Fuente: Plataforma de Rendición de Cuentas

En el ejercicio 2023 se reconocieron derechos netos por 61.083 millones, habiéndose ejecutado el 75 % de las previsiones definitivas, de los que se cobraron un total de 55.853 millones, el 91 % de los derechos reconocidos netos. Los derechos reconocidos netos del ejercicio 2023 han sido superiores a los del ejercicio anterior en un 10 %; sin embargo hay que tener en consideración que en el ejercicio 2022 estos derechos fueron anormalmente menores debido a que se llevaron a cabo las liquidaciones en la participación en tributos del Estado del ejercicio 2020, año del COVID y que dio lugar a ajustes negativos.

IV.1.2.1. ANÁLISIS DE LOS INGRESOS SEGÚN SU CLASIFICACIÓN ECONÓMICA

La ejecución del presupuesto de ingresos para el conjunto de entidades locales, distinguiendo entre operaciones corrientes, operaciones de capital y operaciones financieras, así como la diferencia con la ejecución del presupuesto de gastos, según la información que resulta de las cuentas anuales, se resume en el cuadro siguiente.

CUADRO 12. EJECUCIÓN DEL PRESUPUESTO DE INGRESOS AGREGADO DE LAS ENTIDADES LOCALES. DETALLE POR GRUPO DE OPERACIÓN

(millones de euros)

PRESUPUESTO DE INGRESOS	Previsiones Presupuestarias				DR Netos	% Ejecución	
	Iniciales	Modificaciones	% Modif.	Definitivas		Pto. Inicial	Pto. Definitivo
Ingresos por operaciones corrientes (caps. 1 a 5)	51.640,34	2.811,76	5	54.451,98	54.274,07	105	100
Otras operaciones no financieras (caps. 6 y 7)	2.983,57	4.480,49	150	7.463,92	4.492,56	151	60
Total operaciones no financieras (caps. 1 a 7)	54.623,91	7.292,26	13	61.915,90	58.766,62	108	95
Total operaciones financieras (caps. 8 y 9)	2.586,50	17.211,68	665	19.797,84	2.316,16	90	12
TOTAL INGRESOS	57.210,42	24.503,94	43	81.713,75	61.082,78	107	75
DIFERENCIA INGRESOS Y GASTOS	724,10	(1,96)	(1)	721,54	1.439,83	1	1

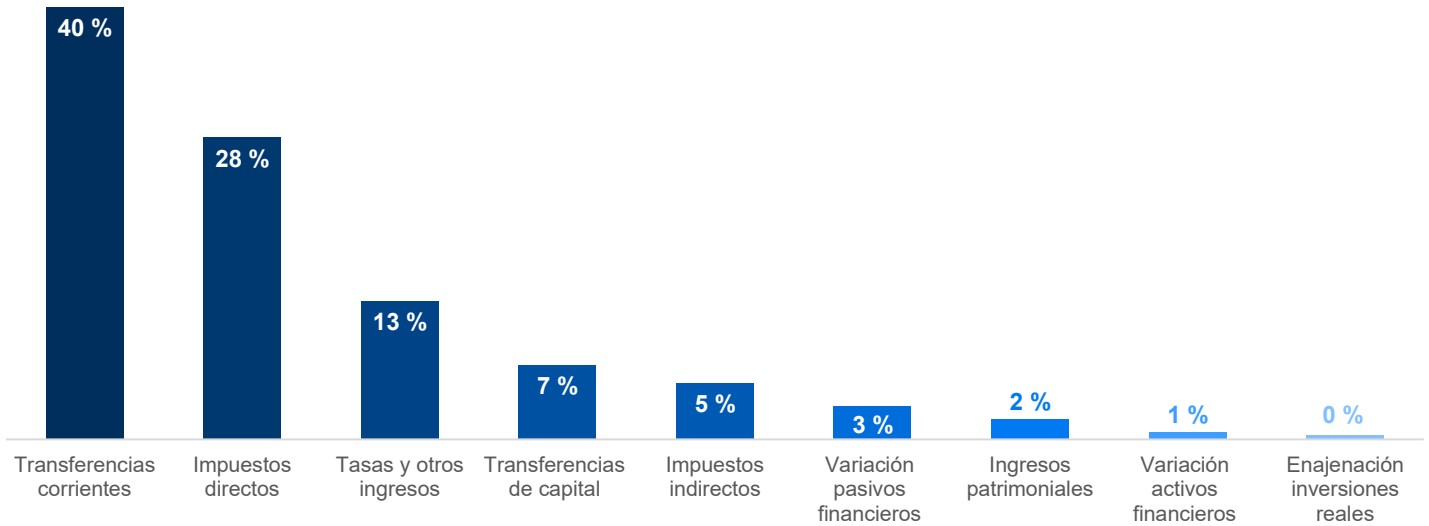
Fuente: Plataforma de Rendición de Cuentas

Las modificaciones de las previsiones iniciales de ingresos de los capítulos 6 “Enajenación de inversiones reales”, 7 “Transferencias de capital”, 8 “Activos financieros” y 9 “Pasivos financieros” deben realizarse, tal y como establece el TRLHL, siempre que se cuente con el ingreso efectivamente obtenido, lo que supondría la existencia de derecho de cobro reconocido.

Estas modificaciones del presupuesto de ingresos se han utilizado para financiar modificaciones en el presupuesto de gastos. Sin embargo, se pone de manifiesto en el anterior cuadro que las entidades locales, con carácter general, llevan a cabo estas modificaciones sin que se haya generado un derecho reconocido. Las modificaciones registradas en los capítulos 8 y 9 de presupuesto de ingresos totalizaban 17.212 millones de euros, mientras que los derechos reconocidos fueron de 2.316 millones de euros. Esto supone el riesgo de que en algunos casos la solvencia de la entidad pueda ver afectada para financiar los créditos para gastos.

En el gráfico siguiente se detalla la composición de los ingresos de las entidades locales en el ejercicio 2023 distinguiendo por capítulos presupuestarios.

GRÁFICO 6. INGRESOS PRESUPUESTARIOS TOTALES POR DRN CAPÍTULOS ECONÓMICOS



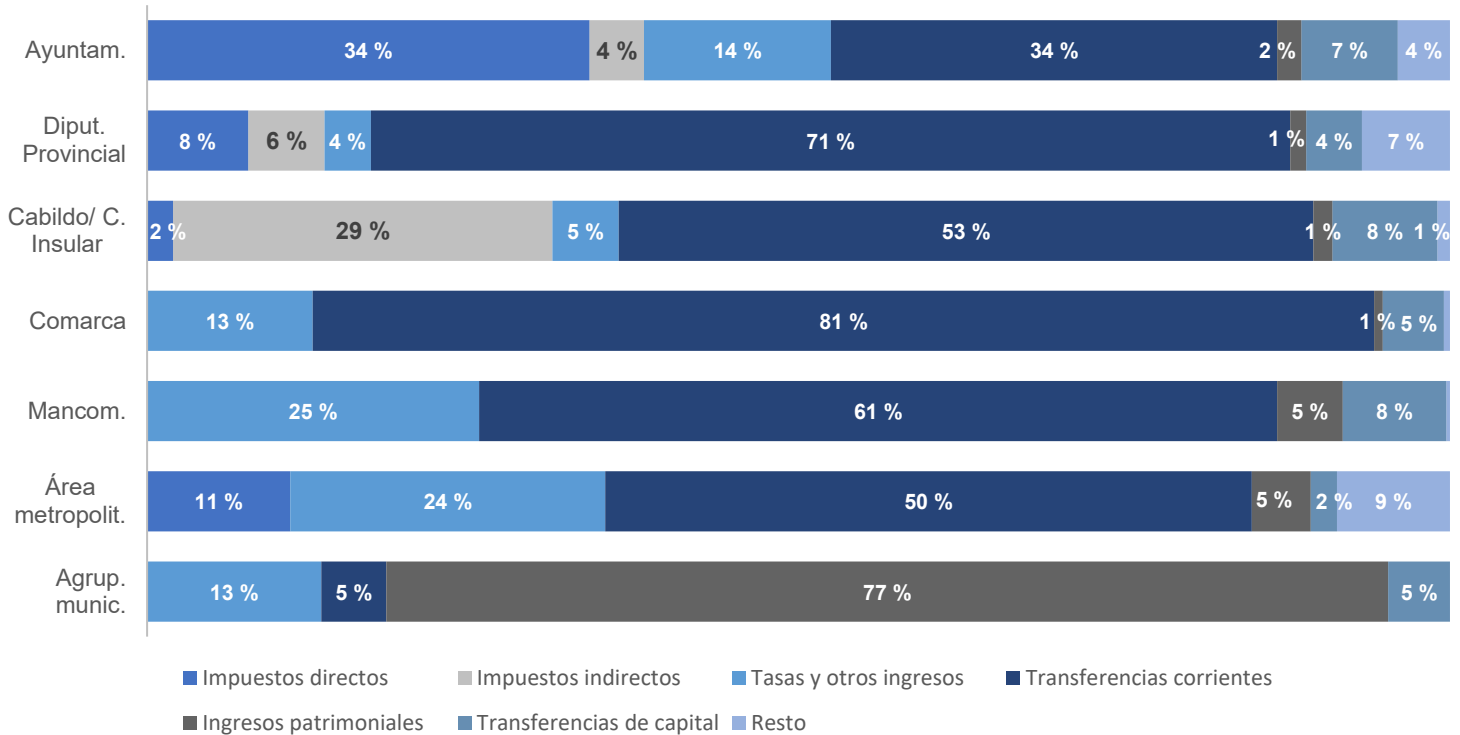
Fuente: Elaboración propia a partir de las cuentas rendidas

Detalle: [Cuadro 9 del Anexo 3](#)

A nivel agregado, la principal fuente de financiación de las entidades locales, son los ingresos propios, formados por los impuestos directos, indirectos, tasas y otros ingresos (46 %). Sin embargo, con carácter general, las entidades locales dependen financieramente, en gran medida, de las transferencias que puedan recibir de otras administraciones, entra las que se encuentra la participación en tributos del estado, y que representan el 40 % de los ingresos.

Por otra parte, si distinguimos por tipo de entidad, existen diferencias en cuanto a la relevancia de las fuentes de financiación ya que los ayuntamientos presentan una distribución distinta de la del resto de entidades locales. En el siguiente gráfico se indican cuáles son las tres fuentes principales de financiación por cada tipo de entidad:

GRÁFICO 7. INGRESOS PRESUPUESTARIOS POR TIPO DE ENTIDAD LOCAL



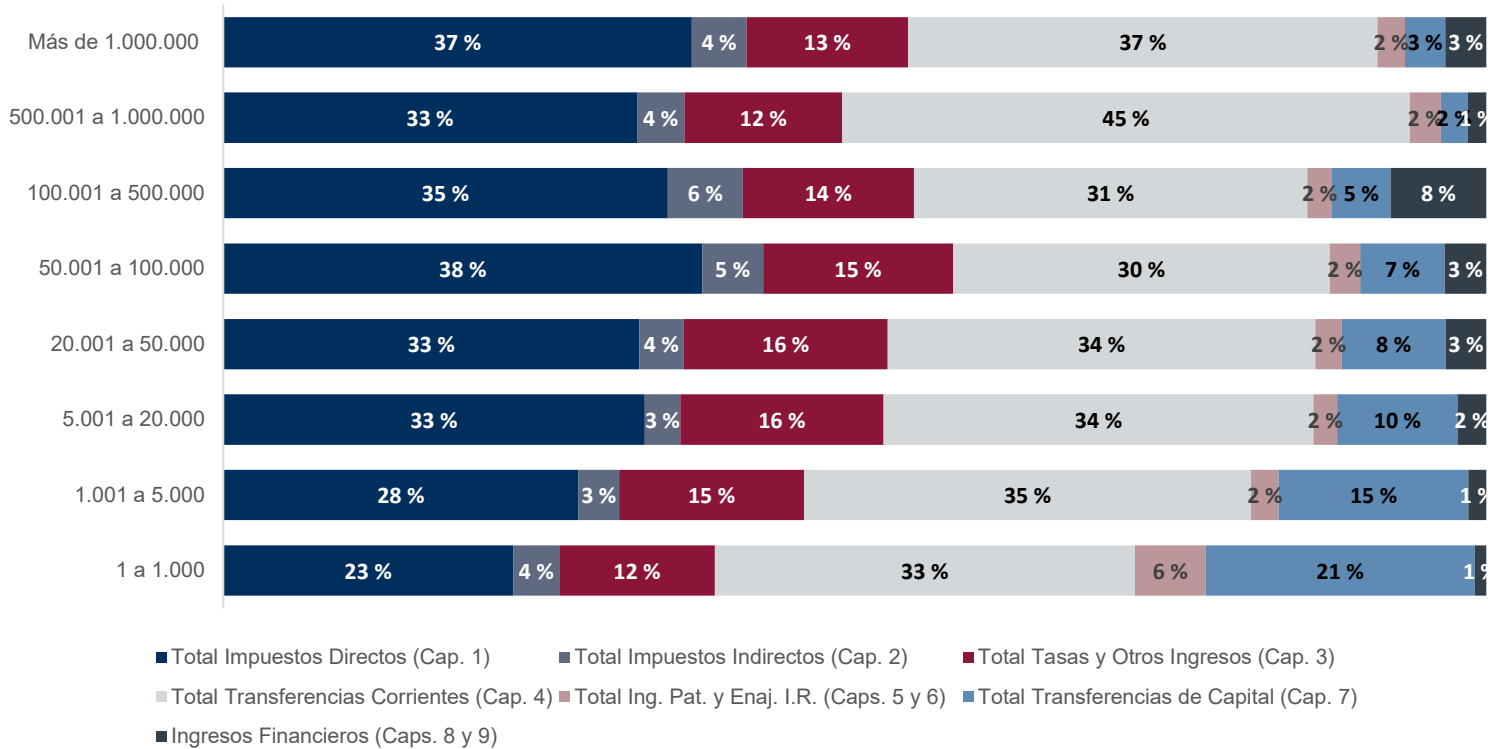
Fuente: Elaboración propia a partir de las cuentas rendidas

Detalle: [Cuadro 10 del Anexo 3](#)

Las transferencias corrientes son la principal fuente de financiación de las entidades locales, excepto para los ayuntamientos, que obtienen ingresos de similar cuantía procedentes de sus impuestos directos. Por su parte, las agrupaciones de municipios, el 77 % de sus ingresos proceden de su patrimonio.

Si se realiza un análisis de las fuentes de financiación de los ayuntamientos por tramos de población, se observa igualmente, diferencias, aumentando la dependencia de las transferencias corrientes según se reduce el tamaño del municipio.

GRAFICO 8. TIPOS DE INGRESO DE MUNICIPIOS POR TRAMOS DE POBLACIÓN



Fuente: Elaboración propia a partir de las cuentas rendidas

Detalle: [Cuadro 11 del Anexo 3](#)

Los principales ingresos que reciben los municipios, con independencia de su tamaño, corresponden a los impuestos directos y las transferencias corrientes donde la suma de ambos conceptos supera el 65 %, en todos los tramos a excepción de los municipios menores de 5.000 habitantes, donde las transferencias de capital adquieren mayor relevancia debido a la recepción de ingresos procedentes de otras administraciones destinadas a financiar operaciones de capital, emprendidas por parte del ayuntamiento.

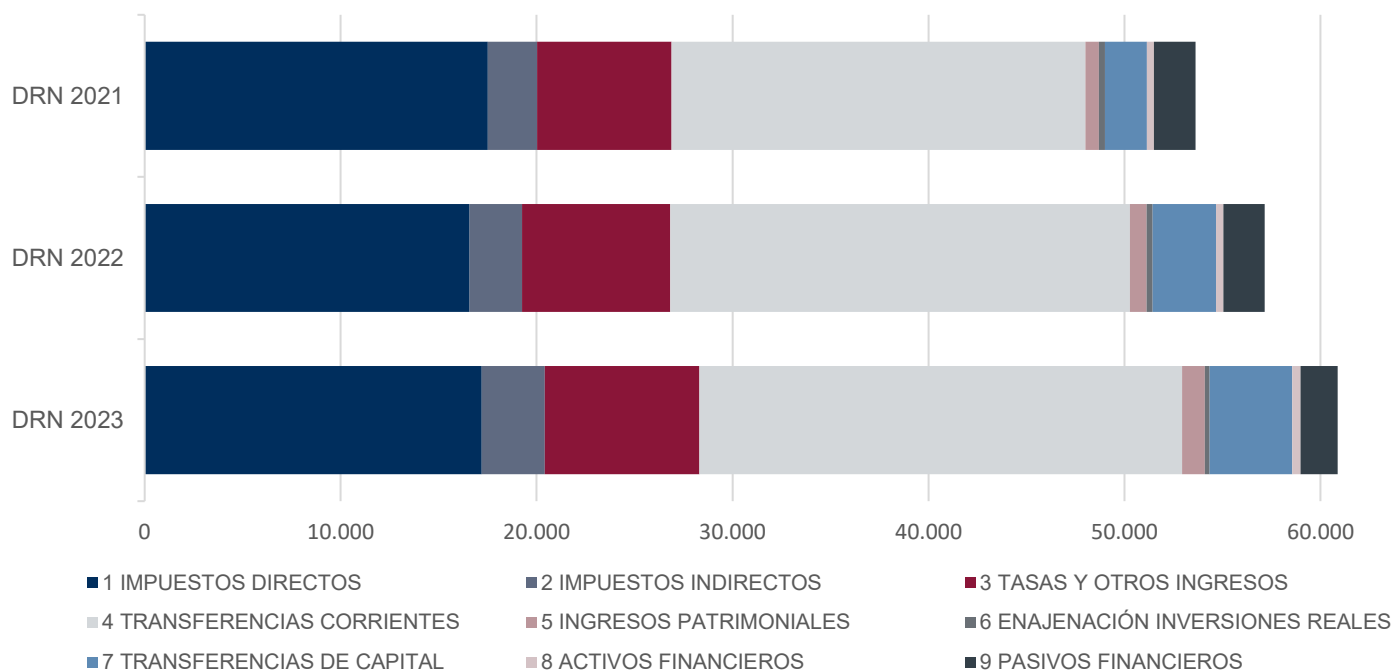
El ingreso tributario de los ayuntamientos de mayor importancia cuantitativa fue el Impuesto sobre Bienes Inmuebles, habiéndose reconocido derechos por un importe total de 11.436 millones de euros en 2023, un 2 % superior a los derechos reconocidos en el ejercicio anterior. Por su parte, las tasas municipales representan el segundo ingreso fiscal, en los ayuntamientos suponiendo el 10 % de sus ingresos tributarios totales.

IV.1.2.2. EVOLUCIÓN INTERANUAL DE LOS INGRESOS. EJERCICIOS 2021-2023

La evolución interanual de los ingresos de las entidades locales se ha obtenido mediante la comparación de la información de las entidades locales que hubieran remitido las cuentas generales de los tres últimos ejercicios.

GRÁFICO 9. EVOLUCIÓN INTERANUAL DE LOS DERECHOS RECONOCIDOS POR TIPO DE INGRESO EJERCICIOS 2021-2023

(importe en millones de euros)



Fuente: Elaboración propia a partir de las cuentas rendidas

Detalle: [Cuadro 12 del Anexo 3](#)

En el ejercicio 2023 continúa la tendencia creciente de los derechos reconocidos netos. En dicho ejercicio los ingresos de las entidades locales han crecido un 7 %.

El aumento de los ingresos en 2023 se debe, fundamentalmente a que las entidades locales incrementaron en más de 1.000 millones de euros (5 %) los ingresos procedentes de transferencias corrientes. En concreto, las transferencias corrientes procedentes de las comunidades autónomas aumentaron, entre las entidades que habían rendido cuentas, en 552 millones de euros y las del Estado en 374 millones de euros. Ello a pesar de la disminución de las transferencias de la Unión Europea en 10 millones respecto al ejercicio anterior. La principal disminución de los DRN se produce en el capítulo 9 debido a la disminución en 196 millones de préstamos recibidos a largo plazo de entes de fuera del sector público.

IV.1.3. Resultado de la actividad presupuestaria

El resultado presupuestario es un indicador de capacidad o solvencia financiera de las administraciones locales a corto plazo. Se obtiene por diferencia entre los derechos y las obligaciones reconocidos en el ejercicio. En consecuencia, refleja el superávit/déficit del ejercicio de la entidad local. El resultado presupuestario debe corregirse -ajustarse- con las desviaciones de financiación, positivas y negativas, en gastos con financiación afectadas que se produzcan en el ejercicio y con las obligaciones que se hayan contraído con cargo al remanente de tesorería de libre disposición del ejercicio anterior.

Resultado presupuestario ajustado

En 2023 el resultado presupuestario agregado fue positivo, por un importe total de 1.428 millones de euros. Por su parte, el resultado presupuestario ajustado fue de 6.561 millones de euros, un 11 % mayor que en el ejercicio 2022.

La situación del resultado presupuestario agregado del ejercicio 2023, es la siguiente:

CUADRO 13. RESULTADO PRESUPUESTARIO AJUSTADO

(millones de euros)

Magnitudes por Grupo de operación	DRN	ORN	Ajustes	Resultado Presupuestario
a) Operaciones Corrientes	54.278,88	47.035,53		7.243,35
b) Otras operaciones de Capital	4.492,60	10.622,20		(6.129,60)
1. Total operaciones no financieras (a+b)	58.771,46	57.657,72		1.113,74
c. Activos Financieros	413,55	529,77		(116,22)
d. Pasivos Financieros	1.902,61	1.471,86		430,74
2. Total operaciones financieras (c+d)	2.314,12	2.000,24		313,88
I. Resultado Presupuestario del ejercicio (I=1+2)	61.087,63	59.659,39		1.428,24
Ajustes:				
3. Créditos gastados financiados con RT Gastos Generales			5.900,03	
4. Desviaciones de financiación negativas del ejercicio			3.452,58	
5. Desviaciones de financiación positivas del ejercicio			4.218,66	
II. Total ajustes (II=3+4-5)			5.133,62	
Resultado Presupuestario Ajustado del ejercicio (I+II)				6.560,54

Fuente: Plataforma de Rendición de Cuentas

En el conjunto de las entidades locales el resultado presupuestario por operaciones corrientes es positivo por importe de 7.243 millones de euros, un importe prácticamente igual que el obtenido en el ejercicio anterior. Por su parte, el resultado de las operaciones de capital como el de los activos financieros fueron negativos. Los ajustes por créditos gastados financiados con remanente de tesorería para gastos generales y por las desviaciones de financiación, positiva y negativas, de los gastos con financiación afectada supusieron un importe neto de 5.134 millones, determinando que el resultado presupuestario ajustado del ejercicio 2023 se elevara a un total de 6.561 millones.

No obstante, los ayuntamientos de San Cristóbal de la Laguna, Torrejón de Ardoz, Murcia, Arganda del Rey, Paterna, Vilanova i la Geltrú y Torrent, todos ellos con población superior a 50.000 habitantes, presentaron en 2023 un resultado ajustado negativo, al igual que 17 ayuntamientos de población superior a 20.000 habitantes¹⁰

¹⁰ Ayuntamientos de VÍcar, Lepe, Morón de la Frontera, Villanueva de la Serena, Manlleu, Don Benito, Ames, Valdepeñas, Andújar, Candelaria, Riba-roja de Túria, A Estrada, Calahorra, Santa Perpètua de Mogoda, Mislata, San Pedro del Pinatar y Arteixo.

Ahorro bruto y ahorro neto

El ahorro bruto se obtiene por diferencia entre los ingresos y los gastos corrientes del ejercicio, excluida la partida de gastos financieros. Esta magnitud muestra el superávit operativo de la entidad local, es decir, si tiene ingresos suficientes para llevar a cabo su actividad habitual.

Por su parte, el ahorro neto se calcula deduciendo del ahorro bruto el importe de la carga financiera del ejercicio, tanto por intereses como por amortización de la deuda. Con esta magnitud podemos concluir sobre si la entidad tiene recursos suficientes para hacer frente a su deuda.

El valor agregado del ahorro bruto y neto para el conjunto de entidades locales que remitieron la cuenta general de 2023 fue superior respecto al ejercicio anterior:

CUADRO 14. AHORRO BRUTO Y AHORRO NETO DEL EJERCICIO 2023

(millones de euros)

SECTOR PÚBLICO LOCAL	2023
Ingresos por Operaciones Corrientes (caps. 1 a 5)	54.274,07
Gastos de Funcionamiento (caps. 1 +2+ 4)	46.631,87
Ahorro Bruto	7.642,20
Carga Financiera (Caps. 3 y 9)	1.861,61
Ahorro Neto	5.780,59

Fuente: Plataforma de Rendición de Cuentas

El ahorro bruto positivo generado por las entidades locales en el ejercicio 2023 ascendió a 7.642 millones de euros; por su parte, el ahorro neto después de quitar la carga financiera fue de 5.781 millones. En comparación con el agregado del año anterior, el ahorro neto registró un incremento del 10 % a consecuencia de la reducción carga financiera motivada por la caída de los tipos de interés en el ejercicio.

Si bien el ahorro bruto y neto de las entidades locales en términos agregados fue positivo, existen entidades locales que presentaron un importe negativo, las más relevantes son los ayuntamientos de Girona, Logroño, Lleida, Tarragona, Parla, Murcia y Móstoles todos ellos con población superior a 100.000 habitantes, así como los de Collado Villalba, Arganda del Rey, Ponferrada, Lugo, Avilés, Torrevieja, Gandía, Sant Cugat del Vallès, Vilanova i la Geltrú, Colmenar Viejo, Pinto, Valdemoro, Toledo, Mollet del Vallès y Calvià, con poblaciones superiores a 50.000 habitantes.

Remanente de tesorería

El remanente de tesorería se configura como una magnitud de carácter fundamentalmente presupuestario que, si es positiva, constituye un recurso para financiar gastos del ejercicio siguiente y, si es negativa, requiere la aplicación de medidas para su financiación. Dicha magnitud también refleja la solvencia a corto plazo de la entidad, señalando si esta última cuenta con recursos disponibles líquidos o de inmediata realización suficientes para atender las obligaciones pendientes de pago a corto plazo.

El remanente de tesorería agregado del ejercicio 2023, de acuerdo con la información que resulta de las cuentas anuales remitidas, es el siguiente:

CUADRO 15. REMANENTE DE TESORERÍA AGREGADO DEL EJERCICIO 2023

(Importes en millones de euros)

REMANENTE DE TESORERIA	
1. FONDOS LÍQUIDOS	24.242,74
2. DERECHOS PENDIENTES DE COBRO	18.071,60
Del Presupuesto corriente	5.228,50
De Presupuestos cerrados	11.182,58
De operaciones no presupuestarias	1.660,52
3. OBLIGACIONES PENDIENTES DE PAGO	10.129,70
Del Presupuesto corriente	5.405,18
De Presupuestos cerrados	769,95
De operaciones no presupuestarias	3.954,57
4. PARTIDAS PENDIENTES DE APLICACIÓN	(669,32)
Cobros realizados pendientes de aplicación definitiva	1.214,05
Pagos realizados pendientes de aplicación definitiva	564,97
I. REMANENTE DE TESORERÍA TOTAL (1 + 2 - 3 + 4)	31.515,32
II. SALDOS DE DUDOSO COBRO	8.771,61
III. EXCESO DE FINANCIACIÓN AFECTADA	6.602,21
IV. REMANENTE DE TESORERÍA PARA GASTOS GENERALES (I - II - III)	16.141,83

Fuente: Plataforma de Rendición de Cuentas

A 31 de diciembre de 2023, el importe agregado del remanente de tesorería total ascendió a 31.515 millones de euros. No obstante, el remanente de tesorería disponible para gastos generales, que se determina minorando aquel por el importe de los saldos de dudoso cobro y por el exceso de financiación destinada a gastos con financiación afectada, quedó registrado en 16.142 millones, lo que supone que el 51 % del remanente de tesorería existente al final del ejercicio es de libre disposición.

Destaca, a nivel agregado, el elevado nivel de derechos pendientes de cobro que eran de dudoso cobro, casi el 50 % del total de estos derechos lo eran de dudoso cobro. Este porcentaje ha experimentado una ligera disminución, un punto porcentual, respecto del ejercicio 2022.

En el ejercicio 2023 presentaron remanente de tesorería para gastos generales negativo 262 entidades locales, de los cuales 231 eran ayuntamientos. Por importe, destaca que el Ayuntamiento de Murcia incrementó el remanente de tesorería negativo del ejercicio 2022, que ascendía a 32 millones, en 45 millones más, registrando a final de 2023 un remanente de tesorería negativo de 77 millones de euros. En el ejercicio 2023, el Ayuntamiento registró un incremento un 71 % sus obligaciones pendientes de pago. Además, en el ejercicio 2023 presentan remanente para gastos generales negativo, 8 mancomunidades y 23 EATIM. En el Anexo 7 se relacionan las entidades locales que registraron remanente de tesorería negativo en 2023.

IV.2. OTRAS MAGNITUDES ECONÓMICO-PATRIMONIALES

Entre otras magnitudes representativas de la actividad del conjunto de entidades locales que han presentado sus cuentas, se presentan, en forma de estados agregados, el balance, la cuenta del resultado económico-patrimonial, el estado de flujos de efectivo, el estado total de cambios en el patrimonio neto y el estado de ingresos y gastos reconocidos.

Los importes que figuran en los cuadros siguientes se han obtenido de los distintos estados contables incluidos en las cuentas anuales remitidas por las entidades locales, si bien no se han agregado las cuentas de 24 ayuntamientos y dos mancomunidades¹¹ por contener incoherencias en su formulación que hace que la información suministrada no ofrezca la fiabilidad suficiente para agregarlas. Debido a ello, el balance agregado recoge la información de un total de 5.345 entidades locales de las 5.369 que habían rendido la Cuenta General del ejercicio 2023¹². Algunas de ellas se han excluido en el cálculo de este estado en los últimos tres años ya que de forma sistemática presentan su balance con importantes diferencias que hacen que no cuadre el activo y con el pasivo y patrimonio neto. Tal es el caso de los ayuntamientos de Hontoba (Guadalajara), Alcobendas (Madrid) y Hermisende (Zamora), así como la Mancomunidad de Castelló-Nord (Castellón).

El balance agregado del ejercicio 2023 presenta el siguiente detalle:

¹¹ Jerez de los Caballeros (Badajoz), Cerdanyola, del Vallès, Gavà, Castellcir, Torrelavit, Viver i Serrateix y Vallirana (Barcelona), Jimena de La Frontera (Cádiz), Palomera y Belmonte (Cuenca), Vilopriu, Fortià, Vilafant y Darnius (Girona), Murtas y Albuñuelas (Granada), Hontoba (Guadalajara), Santa Olalla del Cala (Huelva), Castellnou de Seana (Lleida), Alcobendas (Madrid), Melón (Ourense), Almoines y Montserrat (Valencia) y Hermisende (Zamora) y las Mancomunidades de Castelló- Nord (Castellón) y Consumo Henares- Jarama (Madrid).

¹² Entidades que han formulado sus cuentas a través del modelo normal y simplificado.

CUADRO 16. BALANCE AGREGADO DE LAS ENTIDADES LOCALES

(Importes en millones de euros)

BALANCE DE SITUACIÓN ACTIVO		BALANCE DE SITUACIÓN PATRIMONIO NETO Y PASIVO	
A. ACTIVO NO CORRIENTE	198.162,66	A. PATRIMONIO NETO	204.295,94
I. Inmovilizado intangible	1.130,85	I. Patrimonio	105.011,21
II. Inmovilizado material	177.249,68	II. Patrimonio generado	88.723,79
III. Inversiones inmobiliarias	2.505,13	III. Ajustes por cambios de valor	2.538,24
IV. Patrimonio público del suelo	9.256,08	IV. Subv. recibidas ptes. de imputación a rtdos.	8.022,69
V. Inversiones financieras a l/p en E.G., M.G. y A.(*)	6.610,60	B. PASIVO NO CORRIENTE	14.202,48
VI. Inversiones financieras a largo plazo	1.321,80	I. Provisiones a largo plazo	384,45
VII. Deudores y otras cuentas a cobrar a largo plazo	88,52	II. Deudas a largo plazo	12.932,52
B. ACTIVO CORRIENTE	35.633,61	III. Deudas a largo plazo con EG, MG y A.(*)	158,85
I. Activos en estado de venta	25,78	IV. Acreedores y otras cuentas a pagar a largo plazo	295,10
II. Existencias	1.298,67	V. Ajustes por periodificación a largo plazo	431,55
III. Deudores y otras cuentas a cobrar a corto plazo	9.983,71	C. PASIVO CORRIENTE	15.298,17
IV. Inversiones financieras a l/p en E.G., M.G. y A.(*)	137,49	I. Provisiones a corto plazo	393,82
V. Inversiones financieras a corto plazo	416,21	II. Deudas a corto plazo	4.162,77
VI. Ajustes por periodificación	8,07	III. Deudas a corto plazo con EG, M.G y A.(*)	317,63
VII. Efectivo y otros activos líquidos equivalentes	23.763,68	IV. Acreedores y otras cuentas a pagar a corto plazo	10.346,86
		V. Ajustes por periodificación a corto plazo	77,09
TOTAL ACTIVO (A + B)	233.796,27	TOTAL PATRIMONIO NETO Y PASIVO (A + B + C)	233.796,28

Fuente: Elaboración propia a partir de las cuentas rendidas a 31 de diciembre de 2024

(*) Empresas del Grupo, Multigrupo y Asociadas

El balance agregado de las entidades locales en 2023 registraba un total activo y un total de patrimonio neto y pasivo por importe de 233.796 millones de euros. El 85 % del activo está compuesto por activo no corriente financiado en su totalidad por el patrimonio neto. Tanto el pasivo corriente como el no corriente presentan cifras bastante similares suponiendo respectivamente, el 6 % del total de patrimonio neto y pasivo, presentando pocas diferencias respecto de los dos ejercicios anteriores.

El fondo de maniobra que se deriva del balance agregado, calculado como la diferencia entre activo corriente y pasivo corriente, presenta un importe positivo de 20.335 millones de euros, lo cual pone de manifiesto una buena situación financiera agregada a corto plazo de las entidades locales.

Por su parte, la cuenta del resultado económico-patrimonial del ejercicio 2023, formada mediante la agregación de los ingresos y los gastos de las cuentas remitidas, es la siguiente:

CUADRO 17. CUENTA DE RESULTADO ECONÓMICO-PATRIMONIAL AGREGADA DEL EJERCICIO 2023

(Importes en millones de euros)

CUENTA DEL RESULTADO ECONÓMICO PATRIMONIAL¹³	
1. Ingresos tributarios y urbanísticos	25.724,20
2. Transferencias y subvenciones recibidas	28.220,06
3. Ventas y prestaciones de servicios	835,23
4. Variación de existencias de P.T(*) y en curso y deterioro de valor	150,29
5. Trabajos realizados por la entidad para su inmovilizado	21,61
6. Otros ingresos de gestión ordinaria	2.016,60
7. Excesos de provisiones	169,14
A) TOTAL INGRESOS DE GESTION ORDINARIA (1+2+3+4+5+6+7)	57.137,13
8. Gastos de personal	(17.296,43)
9. Transferencias y subvenciones concedidas	(12.707,44)
10. Aprovisionamientos	(619,36)
11. Otros gastos de gestión ordinaria	(18.919,92)
12. Amortización del inmovilizado	(2.498,66)
B) TOTAL GASTOS DE GESTION ORDINARIA (8+9+10+11+12)	(52.041,81)
I. Resultado (ahorro o desahorro) de la gestión ordinaria (A+B)	5.095,32
13. Deterioro de valor y resultados por enajenación del I. no F.(**) y A.E.V.(***)	47,67
14. Otras partidas no ordinarias	157,40
II. Resultado de las operaciones no financieras (I+13+14)	5.300,29
15. Ingresos financieros	733,70
16. Gastos financieros	(422,69)
17. Gastos financieros imputados al activo	0,03
18. Variación del valor razonable en activos y pasivos financieros	0,05
19. Diferencias de cambio	(0,01)
20. Deterioro de valor, bajas y enajenaciones de activos y pasivos financieros	(383,04)
21. Subvenciones para la financiación de operaciones financieras	98,57
III. Resultado de las operaciones financieras (15+16+17+18+19+20+21)	26,59
IV. Resultado (ahorro o desahorro) neto del ejercicio (II + III)	5.326,94

Fuente: Elaboración propia a partir de las cuentas rendidas

(*) Productos Terminados

(**) Inmovilizado no Financiero

(***) Activos Estado de Venta

El resultado económico-patrimonial agregado del ejercicio 2023, para el conjunto de entidades, supone un resultado neto de 5.327 millones de euros. El ahorro del ejercicio ha sido un 70 % superior al del agregado resultante en el ejercicio 2022, provocado, como se ha señalado en el análisis de los ingresos presupuestarios, por la reducción en ese año de los ingresos procedentes de los saldos globales negativos de las liquidaciones de la participación en tributos del Estado relativas al ejercicio 2020 con motivo del COVID-19.

¹³ Debido a las anomalías presentadas en este estado contable, no forman parte del estado agregado los datos rendidos por los ayuntamientos de Beniarrás (Alicante), Quel (La Rioja), Jimena de la Frontera (Cádiz) y Albuñuelas (Granada).

El estado de flujos de efectivo agregado diferencia las categorías de actividades de gestión, inversión, financiación y pendientes de aplicar a cierre de ejercicio, como se recoge en el siguiente estado.

CUADRO 18. ESTADO DE FLUJOS DE EFECTIVO AGREGADO DEL EJERCICIO 2023

(Importes en millones de euros)

ESTADO DE FLUJOS DE EFECTIVO SECTOR PÚBLICO LOCAL		
I. FLUJOS DE EFECTIVO DE LAS ACTIVIDADES DE GESTIÓN		
(A) COBROS	1. Ingresos tributarios y urbanísticos	21.241,17
	2. Transferencias y subvenciones recibidas	26.528,15
	3. Ventas y prestaciones de servicios	3.677,63
	4. Gestión de recursos recaudados por cuenta de otros entes	1.750,79
	5. Intereses y dividendos cobrados	597,88
	6. Otros cobros	12.431,54
(B) PAGOS	7. Gastos de personal	16.094,85
	8. Transferencias y subvenciones concedidas	12.062,86
	9. Aprovisionamientos	1.873,29
	10. Otros gastos de gestión	16.202,99
	11. Gestión de recursos recaudados por cuenta de otros entes	1.875,05
	12. Intereses pagados	378,66
	13. Otros pagos	11.032,58
Flujos netos de efectivo por actividades de gestión (+A-B)		6.706,88
II. FLUJOS DE EFECTIVO DE LAS ACTIVIDADES DE INVERSIÓN		
© COBROS	1. Venta de inversiones reales	191,42
	2. Venta de activos financieros	264,89
	3. Unidad de actividad	0,00
	4. Otros cobros de las actividades de inversión	273,15
(D) PAGOS	5. Compra de inversiones reales	7.611,36
	6. Compra de activos financieros	418,57
	7. Unidad de actividad	0,22
	8. Otros pagos de las actividades de inversión	147,85
Flujos netos de efectivo por actividades de inversión (+C-D)		(7.448,54)
III. FLUJOS DE EFECTIVO DE LAS ACTIVIDADES DE FINANCIACIÓN		
E) Aumentos en el patrimonio:		
	1. Cobros por aportaciones de la entidad o entidades propietarias	15,46
F) Pagos a la entidad o entidades propietarias:		
	2. Devolución de aportaciones y reparto de resultados a la entidad o entidades propietarias	0,00
G) Cobros por emisión de pasivos financieros:		
	3. Obligaciones y otros valores negociables	0,00
	4. Préstamos recibidos	2.170,29
	5. Otras deudas	97,21
H) Pagos por reembolso de pasivos financieros:		
	6. Obligaciones y otros valores negociables	0,29
	7. Préstamos recibidos	1.631,11
	8. Otras deudas	75,77
Flujos netos de efectivo por actividades de financiación (+E-F+G-H)		575,78
IV. FLUJOS DE EFECTIVO PENDIENTES DE CLASIFICACIÓN		
	I) Cobros pendientes de aplicación	15.426,48
	J) Pagos pendientes de aplicación	14.648,00
Flujos netos de efectivo pendientes de clasificación (+I-J)		778,48
V. EFECTO DE LAS VARIACIONES DE LOS TIPOS DE CAMBIO		0,79
VI. INCREMENTO/DISMINUCIÓN NETA DEL EFECTIVO Y ACTIVOS LÍQUIDOS EQUIVALENTES AL EFECTIVO (I+II+III+IV+V)		572,44
Efectivo y activos líquidos equivalentes al efectivo al inicio del ejercicio		22.064,68
Efectivo y activos líquidos equivalentes al efectivo al final del ejercicio		22.652,86

Fuente: Plataforma de Rendición de Cuentas

Al finalizar el ejercicio 2022, el conjunto de entidades locales presentó un saldo final de efectivo de 22.653 millones¹⁴, habiéndose generado efectivo durante el ejercicio por importe agregado de 572 millones de euros. Este incremento procedía de los flujos positivos de las actividades de gestión, por importe de 6.707 millones, que compensaron parcialmente los flujos negativos de las actividades de inversión 7.449 millones generados principalmente por nuevas inversiones reales. Además, también se generaron flujos positivos de financiación por importe de 576 millones consecuencia de un aumento de emisión de deuda y de la disminución de reintegros de préstamos.

El estado de cambios en el patrimonio neto recoge los ingresos y gastos directamente imputados al patrimonio neto, distintos de los registrados en la cuenta del resultado económico-patrimonial, presenta la composición del patrimonio neto y las causas o motivos de su variación. La agregación del estado total de cambios en el patrimonio neto proporciona el siguiente estado.

CUADRO 19. ESTADO TOTAL DE CAMBIOS EN EL PATRIMONIO NETO AGREGADO DEL EJERCICIO 2023

(Importe en millones de euros)

ESTADO TOTAL DE CAMBIOS EN EL PATRIMONIO NETO	I. PATRIMONIO	II. PATRIMONIO GENERADO	III. AJUSTES POR CAMBIO DE VALOR*	IV. SUBV. RECIBIDAS	TOTAL
A. Patrimonio neto al final del ejercicio anterior	105.830,00	83.977,52	2.533,65	6.549,30	198.880,71
B. Ajustes por cambios criterios contables y corrección errores	2,56	(1,63)	0,00	14,18	15,20
C. Patrimonio neto inicial ajustado del ejercicio actual (A+B)	105.832,56	83.975,99	2.533,65	6.563,48	198.905,68
D. Variaciones del patrimonio neto ejercicio actual	297,47	5.147,00	5,29	1.488,84	6.937,89
1. Ingresos y gastos reconocidos en el ejercicio	(0,10)	5.307,06	2,05	1.406,48	6.712,67
2. Operaciones patrimoniales con entidades propietarias	2,96	0,00	0,00	0,00	2,96
3. Otras variaciones del patrimonio neto	294,61	(157,25)	3,24	82,36	222,97
E. Patrimonio neto al final del ejercicio actual (C+D)	106.130,03	89.122,99	2.538,94	8.052,32	205.844,28

Fuente: Plataforma de Rendición de Cuentas

(*) Esta categoría solo es de aplicación para las entidades locales que han aplicado el modelo normal de contabilidad local.

El patrimonio neto del conjunto de entidades locales al cierre del ejercicio ascendió a un importe de 205.906 millones de euros, habiéndose incrementado un 3 % respecto del patrimonio neto inicial ajustado en el ejercicio. El incremento viene motivado, en gran medida, por el aumento de los ingresos por subvenciones recibidas, que aparecen registradas en el epígrafe D.1. variaciones del patrimonio del ejercicio producidas por ingresos y gastos reconocidos (6.938 millones).

El estado agregado de ingresos y gastos reconocidos se presenta en el siguiente cuadro:

¹⁴ Existen diferencias con la información contenida en balance de situación debido a que este estado solo se elabora por las entidades que formulan sus cuentas a través del modelo normal.

CUADRO 20. ESTADO AGREGADO DE INGRESOS Y GASTOS RECONOCIDOS DEL EJERCICIO 2023

(Importes en millones de euros)

ESTADO DE INGRESOS Y GASTOS RECONOCIDOS	2023
I. Resultado económico patrimonial¹⁵	4.843,01
II. Ingresos y gastos reconocidos directamente en el patrimonio neto:	
1. Inmovilizado no financiero	1,33
1.1. Ingresos	2,05
1.2. Gastos	(0,72)
2. Activos y pasivos financieros	0,51
2.1. Ingresos	0,51
2.2. Gastos	0,00
3. Coberturas contables	0,00
3.1. Ingresos	0,00
3.2. Gastos	0,00
4. Subvenciones recibidas	2.558,48
Total Ingresos y gastos reconocidos directamente en el patrimonio neto: (1 + 2 + 3 + 4)	2.560,32
III. Transferencia a la cuenta del resultado económico patrimonial o al valor inicial de la partida cubierta:	
1. Inmovilizado no financiero	0,00
2. Activos y pasivos financieros	0,03
3. Coberturas contables	(0,05)
3.1. Importes transferidos a la cuenta del resultado económico patrimonial	(0,05)
3.2. Importes transferidos al valor inicial de la partida cubierta	0,00
4. Subvenciones recibidas	(1.240,72)
Total Transferencia a la cuenta del resultado económico patrimonial o al valor inicial de la partida cubierta: (1 + 2 + 3 + 4)	(1.240,75)
IV. Total ingresos y gastos reconocidos (I + II + III)	6.159,78

Fuente: Plataforma de Rendición de Cuentas

Los ingresos y gastos directamente imputados en el patrimonio neto en el ejercicio 2023 ascendieron a 2.560 millones de euros, lo que representa el 42 % del total de ingresos y gastos reconocidos, estando compuesto en su práctica totalidad por subvenciones recibidas. Dicho apartado se refiere a los ingresos de subvenciones que son registrados directamente en el patrimonio neto, como es el caso de las recibidas para la financiación de inmovilizado y de operaciones financieras.

IV.3. ANÁLISIS ESPECÍFICO DEL ENDEUDAMIENTO

El endeudamiento de las entidades del sector público local se configura como un mecanismo para la obtención de recursos que permite afrontar eventuales desequilibrios presupuestarios sin comprometer la continuidad de los servicios públicos esenciales. Sin embargo, un endeudamiento

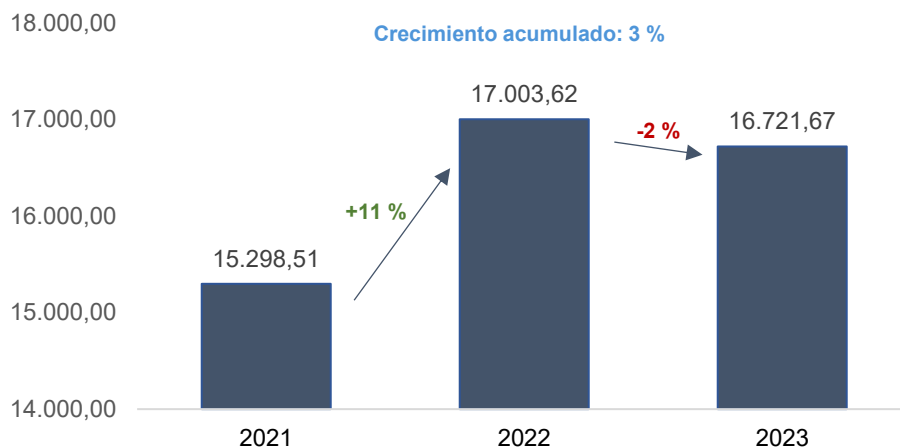
¹⁵ Datos obtenidos de las entidades que han formulado sus cuentas a través del modelo normal.

excesivo puede incidir negativamente en la sostenibilidad financiera, comprometer la capacidad de pago de la entidad y, en caso, derivar en una gestión ineficiente.

En relación con el ejercicio 2023, el endeudamiento de las entidades locales que rindieron la cuenta general y que aplicaron el modelo normal y el simplificado de contabilidad local ascendió a 16.751 millones. De ellos, 13.396 millones correspondía a deuda a largo plazo (80 %) y 3.349 a deuda a corto plazo (20 %); las entidades con modelo básico presentaron una deuda de sólo 6 millones.

En el año 2023, y considerando únicamente las entidades que habían rendido sus cuentas en los tres últimos ejercicios, el endeudamiento de las entidades locales se redujo con respecto al ejercicio anterior en un 2 %. Sin embargo, si se tiene como base el ejercicio 2021, el crecimiento ha sido del 9 %. Por tanto, la disminución en el ejercicio 2023 parte de un mayor nivel de endeudamiento registrado en el ejercicio 2022 que fue motivado, tal y como explica el Banco de España, por la bajada de tipos de interés en préstamos y créditos que tuvo lugar en España en dicho año, llegando a alcanzar la tasa más baja de los últimos años¹⁶.

GRÁFICO 10. EVOLUCIÓN DEL ENDEUDAMIENTO ENTRE LOS AÑOS 2021 Y 2023



Fuente: Plataforma de Rendición de Cuentas

Detalle: Cuadro 13 del Anexo 3

En el siguiente cuadro se detalla el nivel de endeudamiento general de las entidades locales, por tipo de entidad y su evolución en los últimos tres ejercicios.

¹⁶ Web Banco de España: <https://www.bde.es/webbe/es/estadisticas/temas/tipos-interes.html>

CUADRO 21. VARIACIÓN DEL ENDEUDAMIENTO FINANCIERO POR TIPO ENTIDAD. PERIODO 2021-2023

Entidades Locales	N.º	Población	Endeudamiento								
			2021	2022	Variación		2023	Variación		Variación	
					2022-2021			2023-2022		2023-2021	
			Importe	%	Importe	%	Importe	%	Importe	%	
Ayuntamientos	5.601	34.886.274	13.883,77	14.937,95	1.054,18	8	14.764,51	(173,44)	(1)	880,74	6
Más de 1.000.000	2	4.916.975	3.411,35	3.754,24	342,90	10	3.729,89	(24,36)	(1)	318,54	9
De 500.001 a 1.000.000	3	2.044.578	1.248,99	1.248,59	(0,40)	0	1.033,54	(215,05)	(17)	(215,45)	(17)
De 100.001 a 500.000	41	8.151.505	3.386,53	3.682,33	295,80	9	3.878,17	195,84	5	491,64	15
De 50.001 a 100.000	62	4.355.848	1.652,63	1.731,64	79,00	5	1.743,54	11,90	1	90,90	6
De 20.001 a 50.000	187	5.588.299	1.881,22	2.025,47	144,25	8	1.943,79	(81,69)	(4)	62,57	3
De 5.001 a 20.000	612	5.994.456	1.559,19	1.694,43	135,24	9	1.633,89	(60,55)	(4)	74,70	5
De 1.001 a 5.000	1.223	2.837.712	585,18	630,22	45,04	8	624,48	(5,74)	(1)	39,30	7
De 1 a 1.000	3.471	996.901	158,67	171,03	12,36	8	177,23	6,20	4	18,56	12
Diputaciones Provinciales	32	-	819,68	1.175,49	355,81	43	911,52	(263,97)	(22)	91,84	11
Cabildo/Consejo Insular	5	-	352,58	384,91	32,33	9	393,64	8,73	2	41,07	12
Comarca	71	-	38,44	37,04	(1,40)	(4)	37,70	0,66	2	(0,74)	(2)
Mancomunidad	395	-	32,63	146,18	113,55	348	157,73	11,55	8	125,10	383
Área Metropolitana	2	-	166,37	317,25	150,88	91	451,87	134,61	42	285,50	172
Agrupación de Municipios	7	-	0,50	0,38	(0,12)	(24)	0,40	0,02	4	(0,10)	(21)
EATIM	1.778	-	4,55	4,42	(0,14)	(3)	4,30	(0,11)	(3)	(0,25)	(6)
TOTAL	7.891	34.886.274	15.298,51	17.003,62	1.705,11	11	16.721,67	(281,94)	(2)	1.423,16	9

Fuente: Plataforma de Rendición de Cuentas

NOTA: se han considerado las entidades locales que habían rendido la cuenta general en los tres ejercicios, que representaban el 61 % del total de entidades que forman el sector público local en 2023.

Con respecto a los ayuntamientos de más de 1.000.000 de habitantes, Barcelona aumentó en un 4 % su endeudamiento y Madrid lo redujo en un 3 %. El endeudamiento del Ayuntamiento de Madrid ascendía a 2.478 millones de euros y el de Barcelona a 1.251 millones de euros, cifras que representaban el 39 % y el 45 %, respectivamente, de sus derechos reconocidos netos.

Los ayuntamientos de 500.001 a 1.000.000 de habitantes que rindieron su cuenta a 31 de diciembre de 2024 habían reducido de media su volumen de endeudamiento respecto al ejercicio anterior en un 17 %, siendo el Ayuntamiento de Valencia el que mayor disminución presentó (un 24 %).

En relación con los ayuntamientos del tramo comprendido entre 100.000 y 500.000 habitantes para 2023, su endeudamiento aumentó un 15 % desde el año 2021 y 5 % desde el año 2022. Dentro de este grupo de entidades, cabe destacar el Ayuntamiento de Parla, que presenta una de las peores situaciones financieras, ya que el nivel de endeudamiento supone un 726 % de sus derechos reconocidos netos. Además, este endeudamiento se ha visto incrementado con respecto al año anterior en un 83 %, alcanzando una cifra de 598 millones de euros.

Entre las entidades supramunicipales, destacan la reducción del endeudamiento de las diputaciones provinciales (22 %) y el incremento de las áreas metropolitanas (42 %, siendo del 172 % si se compara con el ejercicio 2021). Por un lado, con respecto a las diputaciones provinciales, las de Albacete, Alicante, Huesca y Ourense han visto disminuido su endeudamiento en más un 60 % con respecto al ejercicio previo; por el contrario, cabe resaltar que la Diputación Provincial de Ciudad

Real, ha aumentado su cifra en un 806 %. Por otro lado, el Área Metropolitana de Barcelona tenía registrado un endeudamiento de 451 millones de euros, un 42 % más que en el año 2022, representando un 46 % de sus derechos reconocidos netos.

Es importante resaltar, además, que el incremento del 383 % en el endeudamiento de las mancomunidades entre los años 2021 y 2023 se debe a la Mancomunidad del Este¹⁷, que ha pasado de tener una deuda de 14.000 euros en 2021 a 139 millones de euros en 2023. Si no se tiene en cuenta el efecto que ocasiona esta entidad sobre el total agregado, se observa que el endeudamiento medio de las mancomunidades tiene una tendencia decreciente, experimentando una disminución del 41 % entre los dos ejercicios.

ENDEUDAMIENTO POR HABITANTE

El endeudamiento por habitante en una entidad local es un indicador clave para evaluar la sostenibilidad financiera y la gestión de los recursos públicos, informando sobre el nivel de deuda que recae, en promedio, sobre cada ciudadano de la entidad local. El siguiente cuadro muestra las cifras de endeudamiento por habitante en cada tipo de entidad en los últimos tres ejercicios, siendo las más elevadas las de los ayuntamientos, seguidos de los cabildos y consejos insulares.

CUADRO 22. ENDEUDAMIENTO POR HABITANTE POR TIPO DE ENTIDAD. PERÍODO 2021-2023

Entidades Locales	ENDEUDAMIENTO POR HABITANTE (*)		
	2021	2022	2023
Ayuntamientos	649	702	682
Más de 1.000.000 h	1.127	1.272	1.195
Entre 500.001 y 1.000.000 h	850	839	693
Entre 100.001 y 500.000 h	671	717	718
Entre 50.001 y 100.000 h	571	632	621
Entre 20.001 y 50.000 h	540	584	555
Entre 5.001 y 20.000 h	443	484	488
Entre 1.001 y 5.000 h	419	440	464
Entre 1 y 1.000 h	460	513	537
Diputaciones Provinciales	115	132	112
Cabildo/Consejo Insular	273	308	348
Comarca	35	38	42
Mancomunidad	11	22	25
Área Metropolitana	74	113	192
TOTAL	313	346	333

Fuente: Plataforma de Rendición de Cuentas

(*) Endeudamiento por habitante = (Pasivo corriente + Pasivo no corriente) / N.º habitantes

El endeudamiento por habitante de los ayuntamientos es en los tres ejercicios superior al del resto de entidades locales. Esto se debe a que asumen un mayor número de competencias en la prestación

¹⁷ La actividad principal de la mancomunidad es el servicio de gestión de los residuos y, en especial, el tratamiento, valorización energética y eliminación de los RSU generados en los términos municipales de los municipios del este de la Comunidad de Madrid.

de servicios por lo que supone una mayor necesidad de inversión. Cabe destacar que el indicador medio es significativamente mayor para las dos entidades con población superior a 1.000.000, el Ayuntamiento de Madrid: 1.017 euros y el de Barcelona 1.553 euros, ya que tienen una mayor dependencia del endeudamiento para financiar proyectos e inversiones de mayor envergadura y sus necesidades de gasto superan su capacidad de autofinanciación.

IV.4. INDICADORES FINANCIEROS Y PRESUPUESTARIOS DE LAS MEMORIAS

En el presente epígrafe se recogen los resultados agregados del cálculo de determinados indicadores, seleccionados por su relevancia, y su evolución para los ejercicios 2021, 2022 y 2023, a partir de la información incluida en las memorias de las cuentas rendidas.

Los resultados del análisis de los principales indicadores se reflejan a continuación, sin perjuicio de las referencias que se efectúan en otros apartados de este Informe. Asimismo, en el Anexo 25 se incluye la información correspondiente a los ejercicios 2021, 2022 y 2023 de una pluralidad de indicadores financieros, patrimoniales y presupuestarios, desglosados por comunidad autónoma y tipo de entidad.

A) INDICADOR DE LIQUIDEZ INMEDIATA

Este indicador se calcula como la relación, expresada en tanto por uno, entre los fondos líquidos y el pasivo corriente de la entidad. Representa la proporción de deudas presupuestarias y no presupuestarias a corto plazo que pueden atenderse con la liquidez inmediatamente disponible de la entidad local. Cuanto menor sea el resultado del indicador, la entidad local contará con menos recursos líquidos para atender a corto plazo su pasivo corriente.

En 2023 la liquidez inmediata aumentó con respecto del ejercicio anterior, a pesar de que el indicador seguía siendo inferior a la del año 2021. Así se aprecia en el siguiente cuadro, el cual muestra la evolución del indicador entre los años 2021 y 2023 para el conjunto de entidades locales que han remitido cuentas en los últimos tres ejercicios.

CUADRO 23. EVOLUCIÓN DEL INDICADOR DE LIQUIDEZ INMEDIATA, EJERCICIOS 2021 A 2023

Entidades Locales	LIQUIDEZ INMEDIATA (*)		
	2021	2022	2023
Ayuntamientos	1,56	1,45	1,50
Más de 1.000.000 h	0,66	0,51	0,67
Entre 500.001 y 1.000.000 h	0,76	0,77	0,82
Entre 100.001 y 500.000 h	0,97	1,04	1,15
Entre 50.001 y 100.000 h	2,25	2,02	1,94
Entre 20.001 y 50.000 h	2,36	2,33	2,20
Entre 5.001 y 20.000 h	2,30	2,07	2,00
Entre 1.001 y 5.000 h	2,70	2,37	2,17
Entre 1 y 1.000 h	3,85	3,46	3,15
Diputaciones Provinciales	1,76	1,75	1,88
Cabildo/Consejo Insular	2,27	1,95	1,88
Comarca	1,40	1,36	1,14
Mancomunidad	2,34	2,40	1,86
Área Metropolitana	0,43	0,90	0,54
TOTAL	1,61	1,51	1,55

Fuente: Elaboración propia a partir de las cuentas rendidas

(*) Liquidez inmediata = Fondos líquidos / Pasivo corriente

En el ejercicio 2023, las entidades locales, por término medio, presentan un valor del indicador de 1,55. Esto implica una mejora de la liquidez inmediata en comparación con el ejercicio previo de un 2 %. Si distinguimos por tipo de entidad, vemos que la liquidez inmediata es inversamente proporcional al tamaño de la entidad, tal es el caso de los ayuntamientos. En ellos se observa como los de menor dimensión presentan una mayor liquidez inmediata frente a los de más de 1.000.000 de habitantes que presentan un ratio inferior al 0,70 al igual que las áreas metropolitanas, siendo estas las que tienen el menor nivel de liquidez inmediata con 0,54. A pesar de lo anterior, el mayor incremento del indicador con respecto al año 2022 ha tenido lugar precisamente en los ayuntamientos de más de 1.000.000 habitantes (31 %), donde el Ayuntamiento de Madrid ha incrementado su cifra en un 34 % y el de Barcelona en un 28 %. Esta mejora del indicador se debe principalmente a una reducción del pasivo corriente de cada una de las entidades. En sentido contrario destacan las áreas metropolitanas las cuales presentan una reducción media de la liquidez inmediata del 40 %, descenso que ha sido provocado principalmente por el Área Metropolitana de Barcelona, que ha aumentado su pasivo corriente en un 103 %.

A nivel de entidad, la tendencia a la baja en términos generales respecto del 2022 se acentúa si comparamos con el ejercicio 2021, habiéndose producido una reducción media para el conjunto de entidades del 4 %, donde destaca la reducción del indicador en las mancomunidades (-21 %), los ayuntamientos de entre 1.001 y 5.000 habitantes (-20 %) y las comarcas (-19 %).

B) GASTO POR HABITANTE

Este indicador se calcula mediante la relación entre las obligaciones reconocidas netas del ejercicio y los habitantes del respectivo término territorial, permitiendo la comparación del gasto presupuestario realizado por las entidades de distintos tramos de población. El gasto por habitante es un indicador

de la capacidad de una entidad para proporcionar servicios públicos y cumplir con sus obligaciones financieras a largo plazo.

Los resultados del análisis de la serie de los ejercicios 2021 a 2023 se recogen en el siguiente cuadro.

CUADRO 24. EVOLUCIÓN DEL INDICADOR DE GASTO POR HABITANTE, EJERCICIOS 2021 A 2023

(Importes en euros)

Entidades Locales	GASTO POR HABITANTE (*)		
	2021	2022	2023
Ayuntamientos	1.159	1.267	1.338
Más de 1.000.000 h	1.657	1.815	1.767
Entre 500.001 y 1.000.000 h	1.166	1.209	1.310
Entre 100.001 y 500.000 h	1.004	1.053	1.131
Entre 50.001 y 100.000 h	1.028	1.149	1.239
Entre 20.001 y 50.000 h	1.094	1.210	1.276
Entre 5.001 y 20.000 h	1.038	1.153	1.259
Entre 1.001 y 5.000 h	1.178	1.310	1.429
Entre 1 y 1.000 h	1.592	1.863	2.015
Diputaciones Provinciales	231	250	253
Cabildo/Consejo Insular	761	775	799
Comarca	121	129	141
Mancomunidad	32	38	41
Área Metropolitana	194	198	229
TOTAL	1.446	1.571	1.675

Fuente: Elaboración propia a partir de las cuentas rendidas

(*) Gasto por habitante = Obligaciones reconocidas netas / N.º habitantes

El sector público local ha registrado en 2023 un gasto total de 1.675 euros por habitante, siguiendo una tendencia alcista que ha hecho que se haya incrementado en 229 euros (16 %) por habitante desde 2021.

El gasto por habitante del Ayuntamiento de Barcelona ascendió a 2.038 euros, y el del Ayuntamiento de Madrid fue de 1.631 euros. Con carácter general -si exceptuamos los ayuntamientos de municipios situados entre los 500.000 habitantes y 1.000.000 habitantes- según disminuye la población, aumenta el gasto medio por habitante.

En el resto de las entidades locales destaca el valor del indicador en los cabildos y consejos insulares, con un importe de 799 euros por habitante. Este gasto supone más del triple que el de las diputaciones provinciales, aunque hay que tener en consideración que, con carácter general, estas entidades presentan un mayor número de competencias.

C) INVERSIÓN POR HABITANTE

Este indicador presupuestario informa sobre el gasto por habitante destinado a operaciones de capital, integrado por las obligaciones reconocidas netas de los capítulos 6 (inversiones reales) y 7

(transferencias de capital) del presupuesto de gastos. Las inversiones pueden incluir la construcción de infraestructuras, la adquisición de bienes de capital y otros proyectos a largo plazo que se espera que generen beneficios en el futuro. El nivel de inversión por habitante puede ser un indicador de la capacidad de una entidad para crecer y mejorar su situación financiera a largo plazo.

Los resultados obtenidos durante los ejercicios 2021 a 2023 para dicho indicador de inversión por habitante, por tipo de entidad local, fueron los que figuran en el siguiente cuadro.

CUADRO 25. EVOLUCIÓN DEL INDICADOR DE INVERSIÓN POR HABITANTE, EJERCICIOS 2021 A 2023

(Importes en euros)

Entidades Locales	INVERSIÓN POR HABITANTE (*)		
	2021	2022	2023
Ayuntamientos	159	194	218
Más de 1.000.000 h	273	303	250
Entre 500.001 y 1.000.000 h	84	111	147
Entre 100.001 y 500.000 h	95	113	143
Entre 50.001 y 100.000 h	97	150	198
Entre 20.001 y 50.000 h	138	176	215
Entre 5.001 y 20.000 h	145	182	214
Entre 1.001 y 5.000 h	257	299	338
Entre 1 y 1.000 h	498	583	654
Diputaciones Provinciales	56	64	68
Cabildo/Consejo Insular	153	163	194
Comarca	9	9	11
Mancomunidad	3	5	5
Área Metropolitana	11	13	24
TOTAL	217	258	296

Fuente: Elaboración propia a partir de las cuentas rendidas

(*) Inversión por habitante = Oblig. Rec. Netas (caps. 6 y 7) / N.º de habitantes

La inversión registrada en el ejercicio 2023 ascendió a 296 euros por habitante, donde la mayor inversión media se observa en los ayuntamientos (especialmente en aquellos que se corresponden con entidades locales de menor tamaño) con un indicador medio de 218 euros por habitante, seguidos de los cabildos y consejos insulares, cuyo valor asciende a 194 euros por habitante.

En términos generales, todas las entidades locales han incrementado su inversión por habitante, en los dos últimos ejercicios, sin embargo, por tipo de entidad, los ayuntamientos con más de 1.000.000 de habitantes han visto reducida la cifra del indicador en un 17 %. Esta variación tiene como origen la reducción de la inversión del Ayuntamiento de Madrid en un 32 %, frente al aumento del 11 %, experimentado en el caso del Ayuntamiento de Barcelona.

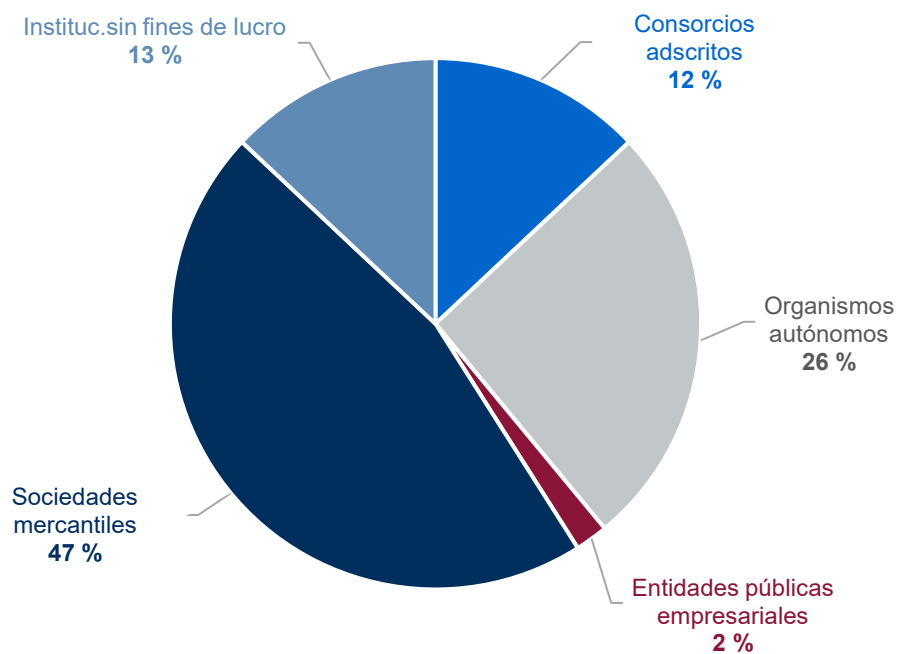
Por su parte, las áreas metropolitanas, presentan el mayor incremento desde el 2021 (78 %). Esta variación positiva tiene su principal causa en el Área Metropolitana de Barcelona (112 %).

V. ENTIDADES DEPENDIENTES Y ADSCRITAS DEL SECTOR PÚBLICO LOCAL, EJERCICIO 2023

V.1. CENSO DE ENTIDADES DEPENDIENTES Y ADSCRITAS CON OBLIGACIÓN DE RENDIR LAS CUENTAS CORRESPONDIENTES AL EJERCICIO 2023

La estructura de las entidades dependientes y adscritas que forman parte del sector público local en el ejercicio 2023 se muestra en el siguiente gráfico.

GRÁFICO 11. ENTIDADES DEPENDIENTES ADSCRITAS CON OBLIGACIÓN DE RENDIR



Fuente: Elaboración propia a partir de las cuentas rendidas

Detalle: Cuadro 14 del Anexo 3

Las 2.873 entidades dependientes o adscritas a las entidades con obligación a rendir la Cuenta General de 2023 suponían un 3 % menos que en el ejercicio anterior, siguiendo la tendencia decreciente del ejercicio precedente. El 81 % de estas entidades instrumentales dependían, fundamentalmente, de los ayuntamientos. Las diputaciones, cabildos y consejos insulares tenían la titularidad o el control del 14 % de ellas, las comarcas el 3 % y las mancomunidades, las áreas metropolitanas y las EATIM, el 2 %, restante.

La forma jurídica más utilizada por las entidades locales para gestionar los servicios públicos a través de entidades instrumentales era la sociedad mercantil, que suponía el 47 % del total de las entidades dependientes, seguidas de los organismos autónomos, representando el 26 % del total.

V.2. VERIFICACIÓN DEL CUMPLIMIENTO DE LA OBLIGACIÓN DE REMISIÓN DE LA CUENTA ANUAL DE LAS ENTIDADES DEPENDIENTES Y ADSCRITAS DE LAS ENTIDADES LOCALES CORRESPONDIENTE AL EJERCICIO 2023

En el ejercicio 2023 tenían la obligación de remitir por medio de la plataforma de rendición de cuentas -excluidos, por tanto, País Vasco y Navarra- sus cuentas anuales, integradas en la cuenta general de sus respectivas entidades locales principales, un total de 2.464 entidades dependientes y adscritas.

El número y representatividad de las cuentas del ejercicio 2023 de estas entidades dependientes o adscritas, remitidas a 31 de diciembre de 2024, se recoge en el siguiente cuadro:

CUADRO 26. RENDICIÓN DE ENTIDADES DEPENDIENTES Y CONSORCIOS ADSCRITOS. DETALLE POR TIPO DE ENTIDAD LOCAL

Entidades locales	OA		EPE		SM 100 %		Resto SM Dependientes		ISFL dependientes		Consortios adscritos		TOTAL	
	Rendidas	%	Rendidas	%	Rendidas	%	Rendidas	%	Rendidas	%	Rendidas	%	Rendidas	%
Ayuntamientos	373	71	34	81	548	63	99	67	137	52	105	66	1.296	65
Diputaciones Provinciales	46	74	2	67	19	76	9	100	13	48	94	85	183	78
Cabildo/Consejo Insular	15	63	3	60	16	76	11	65	20	69	12	50	77	65
Comarca	10	77	2	100	12	100	6	100	2	67	24	70	56	80
Mancomunidad	1	25	0	-	5	38	2	100	3	50	6	67	17	50
Área metropolitana	1	100	1	100	5	100	1	100	0	0	4	100	12	92
EATIM	1	100	0	-	3	100	0	-	0	0	0	-	4	80
TOTAL	447	71	42	79	608	64	128	70	173	53	245	73	1.645	67

Fuente: Plataforma de Rendición de Cuentas

Nota: No incluye información de País Vasco y Navarra.

El nivel de cumplimiento de la obligación de remitir las cuentas anuales de las entidades dependientes o adscritas fue del 67 % del censo total de estas, superando en 3 puntos porcentuales la rendición del ejercicio anterior. Atendiendo al tipo de entidad dependiente, destaca que únicamente se rinden algo más de mitad de las cuentas anuales de las instituciones sin fin de lucro, el 53 %. Las sociedades mercantiles son las entidades instrumentales utilizadas en mayor medida por las entidades locales, si tenemos en cuenta la rendición media tanto de las sociedades mercantiles con participación íntegra en el capital social como el resto de las sociedades mercantiles dependientes, el porcentaje de rendición fue del 65 %, sin que se hubieran rendido las cuentas anuales de 389 sociedades. También el incumplimiento en la remisión de las cuentas de los organismos autónomos es significativo, no se remitieron el 29 % de las cuentas anuales de los organismos autónomos, si bien los datos han sido ligeramente mejores que en el ejercicio anterior ya que se ha reducido dicho incumplimiento en trece puntos porcentuales.

El incumplimiento en la rendición de las cuentas anuales de las entidades dependientes se debe tanto a entidades locales que no han rendido la cuenta general (el 30 % a 31 de diciembre de 2024) como aquellas entidades que la rindieron incompleta por no incluir las cuentas anuales de todas o de alguna de sus entidades dependientes (19 %). El análisis de estas últimas se ha realizado en el epígrafe III

de Integridad y coherencia y, como ahí se indica, con carácter general, las entidades principales que rindieron sus cuentas integraban las cuentas de sus dependientes.

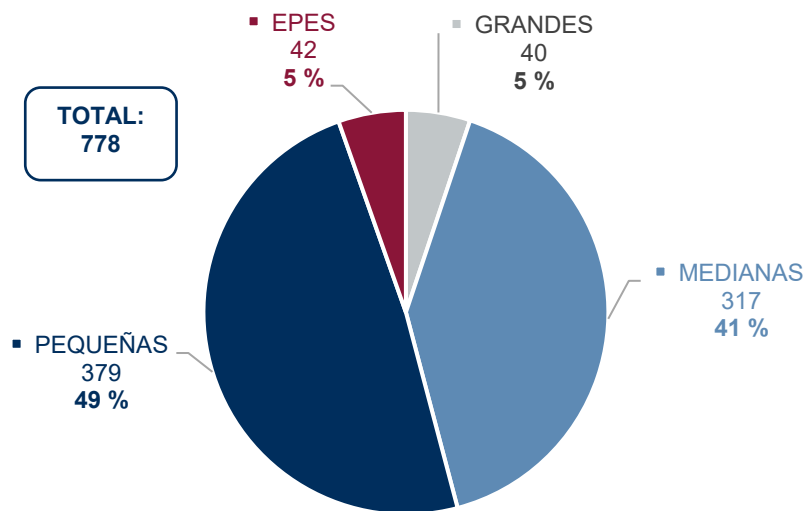
V.3. MAGNITUDES ECONÓMICAS AGREGADAS DE LAS SOCIEDADES MERCANTILES DEPENDIENTES Y LAS ENTIDADES PÚBLICAS EMPRESARIALES¹⁸

Los análisis de magnitudes económicas se han efectuado a partir de la información incluida en las cuentas anuales de las entidades mercantiles dependientes, integradas en las cuentas generales de sus entidades principales rendidas a 31 de diciembre de 2024.

En el Anexo 26 y 27 se presentan, respectivamente, los datos agregados de las 778 sociedades mercantiles dependientes y de las EPE cuyas cuentas anuales se integran en las cuentas generales que habían sido remitidas y se han incluido a efectos del presente análisis.

De acuerdo con estos criterios, el sector público local empresarial (excluidas las entidades del País Vasco y Navarra), presentaba en el ejercicio 2023 la estructura que se indica en el siguiente gráfico.

GRÁFICO 12. CLASIFICACIÓN DEL SECTOR PÚBLICO LOCAL EMPRESARIAL



Fuente: Elaboración propia a partir de las cuentas rendidas

Detalle: [Cuadro 15 del Anexo 3](#)

El sector público empresarial de las entidades locales está formado de forma mayoritaria por sociedades mercantiles de reducido tamaño, el 49 %, que junto con las medianas suponen en 90 % de las entidades mercantiles. Las sociedades mercantiles más grandes son el 5 % del total. El 88 % de todas las empresas públicas locales, dependían de ayuntamientos. Este porcentaje se ha visto incrementado en un punto porcentual respecto del ejercicio anterior.

¹⁸ En este epígrafe se clasifican como pequeñas todas las sociedades mercantiles cuyo activo total sea igual o inferior a 2.850.000 euros y el importe neto de la cifra de negocios sea igual o inferior a 5.700.000 euros; como medianas aquellas cuyo activo total sea superior a 2.850.000 euros e inferior o igual a 11.400.000 euros y el importe neto de la cifra de negocios exceda de 5.700.000 euros y sea menor o igual a 22.800.000 euros; por último, como grandes aquellas cuyo activo total sea superior a 11.400.000 euros y el importe neto de la cifra de negocios exceda de 22.800.000 euros.

V.3.1. Estado de actividad y financiación de las sociedades mercantiles dependientes y las entidades públicas empresariales

Con el fin de evaluar la situación económico-financiera de las sociedades mercantiles dependientes y las entidades públicas empresariales (EPE) en el ejercicio 2023, se han analizado las entidades que se encontraban en situación de disolución o sin actividad, así como la estructura de los recursos obtenidos por las empresas locales.

En el ejercicio 2023, un total de 29 empresas públicas locales (sociedades mercantiles y EPE) se encontraban en disolución y 17 sin actividad. De estas 46 entidades, el 83 % eran sociedades mercantiles clasificadas como pequeñas. Además, de las 29 entidades que se encontraban en disolución, 23¹⁹ llevaban en este estado más de 3 años.²⁰

También ha sido objeto de análisis el importe registrado en la cifra de negocios de las sociedades mercantiles y EPEs. De las 778 empresas dependientes con cuentas anuales remitidas, 114 (15 %) tenían el importe neto de la cifra de negocios de la cuenta de pérdidas y ganancias igual a cero. Ninguna de dichas entidades eran sociedades mercantiles de gran tamaño, sino que en su mayoría se trataba de sociedades mercantiles pequeñas (77 %) y el 22 % era mediana empresa, siendo residual la categoría de entidad pública empresarial.

De las 114 entidades, el 67 % figuraba como activa, a pesar de no haber realizado ventas ni prestado servicios, el 23 % se encontraba “en disolución” de acuerdo con lo señalado en el Real Decreto Legislativo 1/2010, de 2 de julio, por el que se aprueba el texto refundido de la Ley de Sociedades de Capital, estando el resto en situación de “sin actividad”.

V.3.2. Resultado negativo del ejercicio y situación de desequilibrio patrimonial de las sociedades mercantiles dependientes y EPE

La sostenibilidad de las cuentas públicas locales se encuentra afectada por la existencia de entidades instrumentales que incurren sistemáticamente en pérdidas o se encuentran en situación de desequilibrio patrimonial, lo que implica la necesidad de adopción de medidas encaminadas a su subsanación.

En el siguiente cuadro se recoge la información de las empresas dependientes que se encontraban con resultados negativos del ejercicio o en situación de desequilibrio patrimonial en el ejercicio 2023.

¹⁹ Empresa Mixta Servicios Funerarios de Madrid, S.A., Viladecavalls Multigestio Publica, S.L., Empresa Municipal Urbanizadora el Álamo, S.A., Empresa Municipal de la Vivienda de Griñón, S.A., Comunicación Social de Manilva S.L., Promoción y Desarrollo de Gordon, S.A. (Prodegorsa), TASTAVINS CENTRO GESTOR DE ESTIERCOLES SLU, Promotora Pública Villanovense, Agencia de Gestión Energética de la Provincia de Jaén, S.A. en liquidación, Infraestructuras Para Arnedo S.A., Polígono Para el Desarrollo de Cartagena, S.A., Urbanística Provincial de Ourense, S.A., Desarrollo Camas S.A., en liquidación, Ugia S.A., en liquidación, Empresa Municipal de Vivienda de San Lorenzo de El Escorial, S.A., Espartinas Empresa Municipal Suelo y Vivienda de Puertollano, S.L., Sociedad Mercantil de la Vivienda de Fonz, S.L., Gestion Urbanística de Pajara, S.L. (GESTURPA), Desarrollo Económico Loreño, S.L., Emdelan, S.L., Radio Pinatar, SL, Centro de Respuesta Integral de Alboraya, S.L., Fira de Teatre al Carrer de Tàrrega.

²⁰ A 31 de mayo, se habían extinguido Radio Pinatar S.L y Emdelán, S.L

CUADRO 27. SOCIEDADES MERCANTILES Y EPE CON PÉRDIDAS O SITUACIÓN DE DESEQUILIBRIO

Clasificación Empresas públicas	Nº SM y EPES	Nº SM y EPES con resultados negativos ejercicio 2023	%	Nº SM y EPES con desequilibrio patrimonial (PN < 1/2 CS)	%
Grande	40	6	15	0	0
Mediana	317	88	28	7	2
Pequeña	379	122	32	46	12
EPE	42	9	21	0	0
Total	778	225	29	53	7

Fuente: Plataforma de Rendición de Cuentas

Nota: No incluye información de País Vasco y Navarra

De las 778 cuentas remitidas por empresas públicas locales en el ejercicio 2023, un total de 225 (el 29 %) presentaban resultados negativos en sus cuentas de pérdidas y ganancias.

Las tres sociedades mercantiles de mayor dimensión que presentaron resultados negativos en el ejercicio 2023 fueron Empresa Municipal Aguas de Málaga, S.A. del Ayuntamiento de Málaga, Innova Grup D'Empreses Municipals de Reus, S.A. del Ayuntamiento de Reus y Actuaciones Urbanas de Valencia, S.A. del Ayuntamiento de Valencia.

De las 225 entidades que presentaron resultados negativos, 68 de ellas ya presentaron esta situación en el ejercicio 2022, llevando, al menos, dos ejercicios con resultados negativos. Entre ellas resaltan las sociedades Ecociudad Zaragoza, S.A.U dependiente del Ayuntamiento de Zaragoza y Empresa Municipal Aguas de Málaga del Ayuntamiento de Málaga que continúan con resultados negativos.

Una sociedad se encuentra en situación de desequilibrio patrimonial cuando su patrimonio neto es inferior a la mitad de su capital social; en tal supuesto, la sociedad mercantil debe proceder a su disolución, a no ser que aumente o reduzca su capital en la medida suficiente, y siempre que no sea procedente solicitar la declaración de concurso, según el artículo 363.1 e) del TRLSC. Esta situación en disolución actualmente se encontraría en suspensión según el art. 13 Ley 3/2020, de 18 de septiembre, de medidas procesales y organizativas para hacer frente al COVID-19 en el ámbito de la Administración de Justicia y art. 65 del Real Decreto-ley 20/2022, de 27 de diciembre, de medidas de respuesta a las consecuencias económicas y sociales de la Guerra de Ucrania y de apoyo a la reconstrucción de la isla de La Palma y a otras situaciones de vulnerabilidad.

Un total de 53 empresas, el 7 % del total de empresas que han remitido sus cuentas, se encontraban en dicha situación, lo que representa un descenso de un punto porcentual con respecto a las entidades que rindieron en el ejercicio anterior. La mayoría de estas sociedades mercantiles en situación de desequilibrio patrimonial eran de pequeña dimensión.

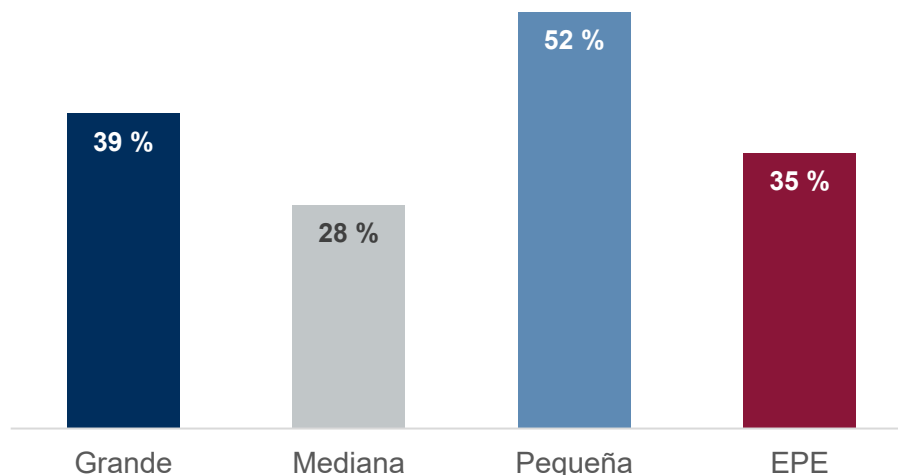
Al igual que en ejercicios anteriores, existen 53 sociedades mercantiles que presentaban sus cuentas con pérdidas junto con un patrimonio neto por debajo de la mitad de la cifra del capital social. Esta situación requiere la adopción de medidas por parte de los responsables que reviertan esta situación para lograr su subsanación, o bien proceder a su disolución.

V.3.3. Endeudamiento de las sociedades mercantiles dependientes y EPE

Entre las principales magnitudes económico-financieras de las sociedades mercantiles dependientes y EPE, se ha procedido al análisis de su nivel de endeudamiento, partiendo de la información incluida en las cuentas anuales de las entidades dependientes.

En el siguiente gráfico se recoge el volumen del endeudamiento de las sociedades mercantiles dependientes, clasificadas con arreglo al mismo criterio de tamaño ya señalado anteriormente, y de las EPE, al cierre del ejercicio 2023.

GRÁFICO 13. VOLUMEN DE ENDEUDAMIENTO DEL SECTOR EMPRESARIAL DE LAS ENTIDADES LOCALES (% PASIVO EXIGIBLE/ACTIVO)



Fuente: Elaboración propia a partir de las cuentas rendidas

Detalle: [Cuadro 16 del Anexo 3](#)

El importe agregado del pasivo exigible del sector público empresarial local ascendió en 2023 a un total de 6.718 millones de euros.

En todo el sector prevalece el endeudamiento a largo plazo, a excepción de las sociedades mercantiles pequeñas donde el endeudamiento a corto plazo supone el 61 % del total, manteniendo los mismos niveles respecto del ejercicio anterior (68 %).

En el siguiente cuadro se relaciona el nivel de endeudamiento con los resultados negativos o nulos durante el ejercicio 2023, por tipo y tamaño de las empresas públicas dependientes, situación que dificulta la reducción del volumen de deuda empresarial.

CUADRO 28. SOCIEDADES MERCANTILES Y EPE DEPENDIENTES DE LAS ENTIDADES LOCALES CON RESULTADOS NEGATIVOS O NULOS EN EL EJERCICIO 2023 Y VOLUMEN DE ENDEUDAMIENTO

(Importes en millones de euros)

Empresas públicas	Nº	Resultado del Ejercicio negativo	Pasivo Exigible a Largo Plazo (1)	Pasivo Exigible a Corto Plazo (2)	Pasivo Exigible Total (1+2)
Grande	8	(33,05)	1.097,35	204,77	1.302,12
Mediana	93	(68,03)	260,70	125,04	385,74
Pequeña	159	(35,93)	35,66	8,14	43,80
Total Sociedades Mercantiles	260	(137,01)	1.393,71	337,94	1.731,65
EPE	12	(7,49)	41,68	16,39	58,07
Total	272	(144,50)	1.435,39	354,33	1.789,72

Fuente: Plataforma de Rendición de Cuentas

Nota: No incluye información de País Vasco y Navarra

En 2023 se incrementó un 4 % el número de sociedades que presentaban resultados del ejercicio negativos o nulos. En el caso de las EPEs ha disminuido en un 33 % el número de entidades de ese tipo que presentaron resultados negativos, respecto del ejercicio 2022. Todavía se registra un notable número de entidades que presentan esta situación, en concreto el 35 % de las entidades dependientes que habían rendido la cuenta en el ejercicio 2023. Estas entidades tienen un pasivo exigible total de 1.790 millones de euros, lo que requerirá un incremento en el nivel de endeudamiento o una mayor aportación de fondos propios por parte de las entidades locales de las que dependían con respecto al ejercicio anterior.

VI. CONTRATACIÓN PÚBLICA

VI.1. REMISIÓN DE LAS RELACIONES ANUALES O CERTIFICACIONES NEGATIVAS DE LOS CONTRATOS FORMALIZADOS EN EL EJERCICIO 2023

Las entidades locales deben remitir al Tribunal de Cuentas, antes de finalizar febrero, una relación anual de los contratos formalizados en el ejercicio anterior, conforme al artículo 40.2 de la LFTCu. Asimismo, de acuerdo con el artículo 335 de la LCSP, deben enviar una copia certificada del contrato y un extracto del expediente correspondiente en los tres meses siguientes a su formalización, cuando la cuantía supere determinados umbrales.

Para facilitar estas obligaciones, desde 2022 la Plataforma de Rendición de Cuentas está conectada con la Plataforma de Contratación del Sector Público, lo que permite automatizar la carga de datos, mejorar la calidad de la información y reducir discrepancias entre ambas.

El grado de cumplimiento en plazo fue de solo el 43 % de las entidades obligadas, y si tenemos en cuenta las EATIM, dada su importancia cuantitativa y su alto nivel de incumplimiento, este porcentaje desciende al 39 %. A pesar de las medidas adoptadas para facilitar la remisión de la información contractual en plazo, los datos han empeorado ligeramente respecto del ejercicio 2022. No obstante, a 31 de diciembre, el porcentaje global de cumplimiento se ve incrementado en 15 puntos porcentuales, tal y como se indica en el siguiente cuadro:

CUADRO 29. ENTIDADES QUE HAN REMITIDO LA INFORMACIÓN SOBRE CONTRATACIÓN PÚBLICA RELATIVA AL EJERCICIO 2023, POR TIPO DE ENTIDAD

Tipo de Entidad Local	Total Entidades	Relaciones de contratos remitidos del ejercicio 2023						No remitidos	
		En Plazo (28/02/2024)		Total a 31/12/2024		Total a 31/05/2025		N.º	%
		N.º	%	N.º	%	N.º	%		
Ayuntamiento	7.606	3.342	44	4.504	59	4.758	63	2.848	37
Más de 1.000.000 h.	2	1	50	2	100	2	100	0	0
Entre 500.001 y 1.000.000 h.	4	4	100	4	100	4	100	0	0
Entre 100.001 y 500.000 h.	54	37	69	51	94	53	98	1	2
Entre 50.001 y 100.000 h.	83	54	65	71	86	74	89	9	11
Entre 20.001 y 50.000 h.	255	159	62	222	87	229	90	26	10
Entre 5.001 y 20.000 h.	821	387	47	598	73	632	77	189	23
Entre 1.001 y 5.000 h.	1691	718	42	1074	64	1123	66	568	34
Entre 1 y 1.000 h.	4696	1982	42	2482	53	2641	56	2055	44
Diputación provincial	38	24	63	34	89	37	97	1	3
Cabildo/Consejo Insular	10	7	70	10	100	10	100	0	0
Comarca	76	56	74	62	82	63	83	13	17
Mancomunidad	826	237	29	339	41	366	44	460	56
Área Metropolitana	3	3	100	3	100	3	100	0	0
Agrupación de Municipios	19	4	21	4	21	4	21	15	79
TOTAL (Sin EATIM)	8.578	3.673	43	4.956	58	5.241	61	3.337	39
EATIM	2995	789	26	1318	44	1.394	47	1.601	53
TOTAL	11.573	4.462	39	6.274	54	6.635	57	4.938	43

Fuente: Plataforma de rendición de cuentas

Nota: No incluye información del País Vasco y Navarra.

De las 4.956 entidades principales (excluidas EATIM) que habían remitido información a fin de ejercicio, el 5 % -127 ayuntamientos menores de 5.000 habitantes y 122 mancomunidades- habían certificado no haber formalizado contratos en 2023; sin embargo, se debe tener en cuenta que desde el año 2019 las entidades locales deben remitir información relativa a todos los contratos formalizados durante el ejercicio, incluidos los contratos menores²¹. En particular, para los ayuntamientos, independientemente de su tamaño, la actividad propia del ejercicio implica necesariamente la formalización de algún tipo de contrato. Por tanto, la remisión de una certificación indicando la inexistencia de contratos celebrados podría suponer el incumplimiento de lo dispuesto en el citado artículo 335 y no corresponderse con la realidad.

Las entidades locales que remitieron las relaciones anuales de contratos de 2023 en plazo fueron 4.462; con posterioridad, a 31 de diciembre de 2024, ascendió a 6.274 y comunicaron un total de 862.921 contratos, de los cuales solo el 10 % eran contratos mayores. A 31 de mayo de 2025, el porcentaje medio de remisión de la información se ha incrementado en tres puntos porcentuales.

Atendiendo al tipo de entidad, se observan niveles de cumplimiento heterogéneos según el tipo de entidad. El porcentaje medio de cumplimiento de los ayuntamientos, a 31 de diciembre de 2024, es del 59 %, si bien existen notables diferencias atendiendo a la dimensión de estos. Los ayuntamientos

²¹ Artículo 335 de la Ley de Contratos del Sector Público (LCSP)

mayores de 500.000 habitantes presentan un porcentaje del 100 % mientras que a medida que desciende su población este porcentaje va disminuyendo hasta llegar a los ayuntamientos de menos de 1.000 habitantes que se sitúan en el 53 %.

Por su parte, a 31 de diciembre de 2024, todos los cabildos y consejos insulares habían cumplido con la obligación de remisión de la información contractual, si bien el 30 % lo hizo fuera de plazo. Por su parte, las diputaciones presentan un porcentaje de cumplimiento ligeramente inferior al de los cabildos y consejos insulares, a final del ejercicio, en concreto el 89 %.

Por otra parte, destaca el nivel de incumplimiento que presentan las mancomunidades, sólo el 29 % de ellas cumplieron con la obligación en plazo, elevando ligeramente dicho porcentaje, a 31 de diciembre de 2024, situándose en el 41 %.

Por su parte las EATIM presentan niveles de remisión en plazo muy bajos, siendo del 26 %, si bien el número de las entidades que remiten la información se ve casi duplicado al finalizar el ejercicio 2024, llegando al 44 %.

Un total de 48 ayuntamientos mayores de 20.000 habitantes, cuatro diputaciones provinciales, 14 comarcas y otras 15 agrupaciones de municipios no remitieron la información de los contratos correspondientes al ejercicio 2023 a 31 de diciembre de 2024. Entre otros, se trataba de los Ayuntamientos de Burgos, Huelva y Salamanca, con población mayor de 100.000 habitantes. En estos tres ayuntamientos, el incumplimiento también se produjo en el ejercicio anterior al igual que en los Ayuntamientos con población mayor a 50.000 habitantes de El Ejido, Sanlúcar de Barrameda, Motril, Mijas, Estepona, Rincón de la Victoria, Santiago de Compostela, a los cuales se unen en este ejercicio, los de La Línea de la Concepción Talavera de la Reina, Ferrol, Calvià y Aranjuez. Las Diputaciones de Cuenca, Huelva, Burgos y Málaga²², también repiten incumplimiento.

Se ha analizado la integridad de la información remitida por parte de las entidades locales que tienen entidades dependientes. A 31 de diciembre de 2024, 17 entidades principales no habían incluido en la relación de contratos los relativos a 18 entidades dependientes. Este dato es ligeramente peor que el obtenido del análisis resultante de la remisión en plazo, ya que esta situación solo dio en 12 entidades principales respecto de 13 de sus entidades dependientes, por lo que se aprecia que la calidad de la información de las entidades que cumplen con la obligación fuera de plazo es peor.

El análisis del cumplimiento de la obligación de remitir las relaciones de contratos de 2023 por comunidades autónomas refleja también resultados muy dispares:

²² A 31 de mayo, los ayuntamientos de Burgos, Huelva y Rincón de la Victoria habían remitido la información de contratación del 2022 y 2023. Los ayuntamientos de Motril y Calvià habían remitido el ejercicio 2023 y el Ayuntamiento de Estepona, la información del 2022. Las diputaciones de Cuenca, Huelva y Burgos habían remitido ejercicios 2022 y 2023.

CUADRO 30. REMISIÓN DE LA RELACIÓN ANUAL DE CONTRATACIÓN PÚBLICA DEL EJERCICIO 2023, POR COMUNIDAD AUTÓNOMA

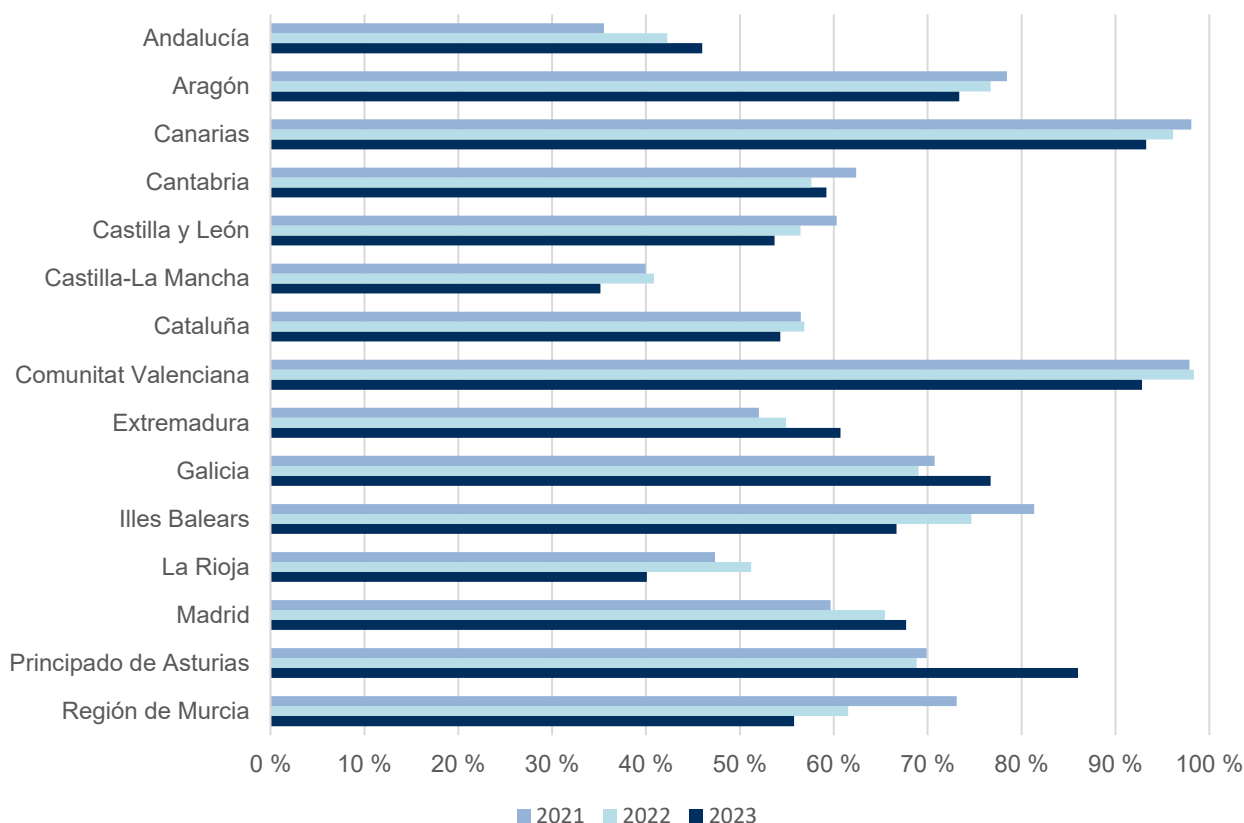
Comunidad Autónoma	Total Entidades	Relaciones de Contratos remitidos del ejercicio 2023						No Remitidas	
		En Plazo		Total a 31/12/2024		Total a 31/05/2025			
		N.º	%	N.º	%	N.º	%	N.º	%
Andalucía	859	166	19	395	46	451	53	408	47
Aragón	807	502	62	592	73	603	75	204	25
Canarias	104	44	42	97	93	100	96	4	4
Cantabria	125	62	50	74	59	81	65	44	35
Castilla y León	2530	1196	47	1358	54	1437	57	1093	43
Castilla-La Mancha	1041	189	18	366	35	430	41	611	59
Cataluña	1048	569	54	569	54	569	54	479	46
Comunitat Valenciana	614	352	57	570	93	590	96	24	4
Extremadura	448	212	47	272	61	287	64	161	36
Galicia	352	138	39	270	77	273	78	79	22
Illes Balears	75	33	44	50	67	56	75	19	25
La Rioja	207	60	29	83	40	92	44	115	56
Comunidad de Madrid	223	74	33	151	68	159	71	64	29
Principado de Asturias	93	52	56	80	86	81	87	12	13
Región Murcia	52	24	46	29	56	32	62	20	38
TOTAL	8.578	3.673	43	4.956	58	5.241	61	3.337	39

Fuente: Plataforma de rendición de cuentas (Excluidas EATIM)

A 31 de diciembre de 2024, los niveles de cumplimiento de la Comunitat Valenciana y Canarias, alcanzan el 93 %, en ambos casos, siendo las comunidades autónomas con mejores datos, a 31 de mayo de 2025, este porcentaje se eleva al 96 %, en ambos casos. La Audiencia de Cuentas de Canarias prevé en su Ley que en el caso de que las entidades locales no colaboren con las funciones de fiscalización externa de la Audiencia, puedan ser objeto de retención los pagos procedentes de la Comunidad Autónoma.

A fin de ejercicio, las entidades locales más incumplidoras, se encontraban en Castilla-La Mancha (35 %), La Rioja (40 %) y Andalucía (46 %) que registraron niveles que no llegan ni al 50 %. A 31 de mayo de 2025, estos porcentajes se elevaron seis, cuatro y siete puntos porcentuales, respectivamente si bien, en el caso de Castilla-La Mancha y La Rioja seguían sin llegar al 50 %.

GRÁFICO 14. NIVEL DE CUMPLIMIENTO DE LA REMISIÓN DE LAS RELACIONES ANUALES DE CONTRATOS, POR CCAA



Fuente: Elaboración propia a partir de las relaciones de contratos remitidas

Detalle: [Cuadro 17 del Anexo 3](#)

En la evolución del porcentaje de las entidades locales que habían remitido las relaciones anuales de contratos en los últimos tres ejercicios a 31 de diciembre, se aprecia un bajo cumplimiento generalizado a excepción de las entidades de Canarias, Comunitat Valenciana y Aragón, que presentan niveles por encima del 75 %. No obstante, si bien sus porcentajes de cumplimiento son elevados, ninguna de las tres escapa a la tendencia decreciente que está presente en la mayoría de las comunidades autónomas. Estos datos son acordes también con la remisión en plazo ya que en los últimos tres ejercicios la media de cumplimiento en plazo fue del 43 % en el 2021, el 48 % en el ejercicio 2022 y del 43 % en 2023.

Además de la situación reflejada en el ejercicio 2023, existe un número elevado de entidades locales que incumplen de manera reiterada la obligación de remitir las relaciones anuales de contratos. A 31 de mayo de 2025 un total de 3.389 entidades no habían cumplido con la obligación de remitir la relación de contratos de los últimos tres ejercicios. El 69 % de las entidades locales que incumplieron con la obligación de remitir la relación de contratos de 2023, tampoco habían remitido la relación de contratos de los ejercicios 2021 y 2022. En el siguiente cuadro se detalla esta situación clasificada por tipo de entidad y tramo de población:

CUADRO 31. ENTIDADES QUE NO HAN REMITIDO LA RELACIÓN ANUAL DE CONTRATOS DE LOS EJERCICIOS 2021, 2022 Y 2023

Tipo de Entidad Local	Total Entidades	No Remitidas	%
Ayuntamiento	7.606	1.842	24
Más de 1.000.000 h	2	0	0
De 500.001 a 1.000.000 h	4	0	0
De 100.001 a 500.000 h	54	1	2
De 50.001 a 100.000 h	83	4	5
De 20.001 a 50.000 h	255	15	6
De 5.001 a 20.000 h	821	108	13
De 1.001 a 5.000 h	1691	356	21
De 1 a 1.000 h	4696	1358	29
Diputación provincial	38	1	3
Cabildo/Consejo Insular	10	0	0
Comarca	76	9	12
Mancomunidad	826	346	42
Área Metropolitana	3	0	0
Agrupación de Municipios	19	13	68
TOTAL (Sin EATIM)	8.578	2.211	26
EATIM	2.995	1.178	39
TOTAL	11.573	3.389	29

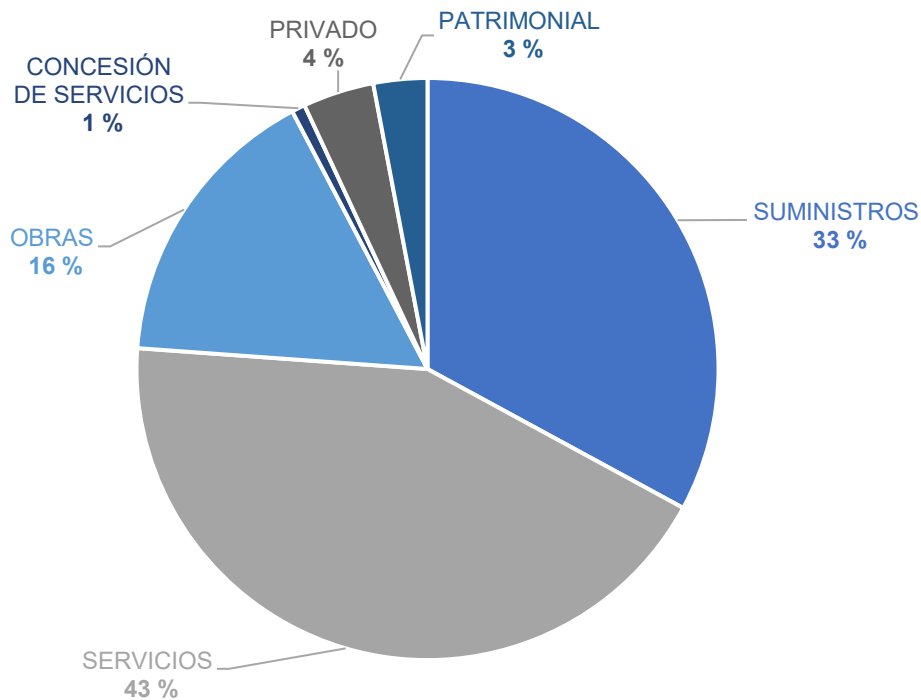
Fuente: Plataforma de rendición de cuentas

Los ayuntamientos de Salamanca, Mijas (Málaga), El Ejido (Almería), Ferrol y Santiago de Compostela, ambos en A Coruña y la Diputación Provincial de Málaga, a 31 de mayo de 2025, no habían remitido la información relativa a la contratación administrativa en al menos ninguno de los tres últimos ejercicios.

Cabe destacar, igualmente, que el 42 % de las mancomunidades incumplen sistemáticamente su obligación de remisión de la información, porcentaje superior a la de las entidades de ámbito inferior al municipio, con unos recursos y medios muy inferiores, que se sitúan en un 39 %.

La mayor parte de los contratos comunicados de 2023 son contratos de servicios que representan un 43 % del total de contratos debido principalmente a las competencias que tienen asumidas las entidades locales relativas a servicios básicos y obligatorios para la entidad local, que terminan absorbiendo gran parte de sus recursos económicos; en segundo lugar, se encuentran los de suministro con un 33 % y en tercer lugar los de obras con un 16 %.

GRÁFICO 15. TIPOS DE CONTRATO



Fuente: Elaboración propia a partir de las relaciones de contratos remitidas

Detalle: [Cuadro 18 del Anexo 3](#)

VI.2. CUMPLIMIENTO DE LA OBLIGACIÓN DE REMISIÓN DE LOS EXTRACTOS DE LOS EXPEDIENTES DE CONTRATOS FORMALIZADOS EN EL EJERCICIO 2023

En cumplimiento de lo dispuesto en el artículo 335 de la LCSP, las entidades locales están obligadas a remitir al Tribunal de Cuentas o, en su caso, al OCEX correspondiente, dentro de los tres meses siguientes a la formalización, los extractos de los expedientes de aquellos contratos formalizados en el ejercicio 2022 sujetos a la LCSP cuyo precio de adjudicación del contrato o, en el caso de acuerdos marco, el valor estimado, excediera de 600.000 euros, tratándose de obras, concesiones de obras, concesiones de servicios y acuerdos marco; de 450.000 euros, tratándose de suministro, y de 150.000 euros, tratándose de contratos de servicios y administrativos especiales. El cumplimiento de esta obligación, de acuerdo con lo señalado en la Instrucción del Tribunal de Cuentas de 28 de junio de 2018, debe realizarse a través de la Plataforma de Rendición de Cuentas.

La conexión entre la Plataforma y la PCSP también ha afectado positivamente al cumplimiento de la obligación de envío de los extractos del expediente de contratación, habiendo simplificado el contenido de la información y documentación a remitir y automatizado el procedimiento mediante la incorporación en la Plataforma de la información correspondiente a los expedientes publicados en el perfil del contratante.

A 31 de diciembre de 2024, se habían recibido un total de 4.687 extractos de expedientes correspondientes al ejercicio 2023, de ellos, el 43 %, habían sido remitidos en plazo, mejorando en

siete puntos porcentuales respecto del ejercicio anterior. En el siguiente cuadro se detalla esta información:

CUADRO 32. EXPEDIENTES DE CONTRATACIÓN PÚBLICOS

Tipo de Entidad Local	Expedientes remitidos por tipo de entidad						Total	En Plazo		Fuera Plazo	
	Principales	OA	EPE	Consortio	Fundación	SM		N.º	%	N.º	%
Ayuntamiento	2.831	145	4	9	5	546	3.540	1.558	44	1.982	56
Diputación provincial	524	113	0	28	2	22	689	288	42	401	58
Cabildo/Consejo insular	139	33	8	13	6	62	261	123	47	138	53
Comarca	79	0	0	11	0	7	97	15	15	82	85
Mancomunidad	16	0	0	3	0	19	38	9	24	29	76
Área metropolitana	49	0	0	1	0	9	59	26	44	33	56
Entidad Local Menor	3	0	0	0	0	0	3	1	33	2	67
TOTAL	3.641	291	12	65	13	665	4.687	2.020	43	2.667	57

Fuente: Plataforma de rendición de cuentas

Nota: No incluye información de País Vasco y Navarra

La mayoría de los extractos de expedientes remitidos, el 57 % fue enviado una vez transcurridos tres meses de la formalización del contrato, con un retraso medio de 107 días. Este porcentaje mejora también respecto del ejercicio anterior, que fue del 64 %. Las entidades más incumplidoras con el plazo son las comarcas, presentando fuera de plato el 85 % de los expedientes remitidos, seguidos de las mancomunidades con un 76 %.

Con el fin de verificar que las entidades locales cumplen con la obligación legal prevista en el artículo 335 de la LCSP, se ha procedido a contrastar la información remitida a través de las relaciones anuales de contratos con la de los expedientes efectivamente enviados. El resultado se refleja en el cuadro siguiente:

CUADRO 33. CONTRATOS FORMALIZADOS EN EL EJERCICIO 2023, COMUNICADOS EN LAS RELACIONES ANUALES, DE LOS QUE NO CONSTA EL ENVÍO PRECEPTIVO DEL EXPEDIENTE, POR TIPO DE ENTIDAD

Tipo de Entidad Local	Entidad Principal	Consortio	Entidad Pública Empresarial	Fundación	Organismo Autónomo	Sociedad mercantil	TOTAL
Ayuntamiento	475	3	14	5	76	167	740
Cabildo Insular	148	13	10	1	34	73	279
Consejo Insular	35	1	0	5	10	0	51
Diputación provincial	483	55	0	4	31	31	604
Área Metropolitana	2	0	0	0	0	0	2
TOTAL	1.143	72	24	15	151	271	1.676

Fuente: Plataforma de rendición de cuentas

Como resultado de las comprobaciones efectuadas, se han detectado un total de 1.676 contratos que se incorporaron en la relación anual de contratos, y de los que no se habían remitido el correspondiente extracto al Tribunal de Cuentas o, en su caso, al OCEX, debiendo haber sido

enviados por su cuantía. Este número de contratos representa el 26 % de los que debían haberse remitido, mejorando ligeramente este porcentaje respecto del existente en el ejercicio anterior (29 %).

VII. CONVENIOS

VII.1. REMISIÓN DE LAS RELACIONES ANUALES DE CONVENIOS CELEBRADOS EN EL EJERCICIO 2023

Los convenios, regulados en los artículos 47 a 53 de la Ley 40/2015 de 1 de octubre, de Régimen Jurídico del Sector Público (LRJSP), son acuerdos con efectos jurídicos adoptados por las Administraciones Públicas, los organismos públicos y otras entidades de derecho público, vinculadas o dependientes, o las Universidades públicas, entre sí o con sujetos de derecho privado, para la consecución de un fin común.

Dentro de los tres meses siguientes a la suscripción de cualquier convenio cuyos compromisos económicos asumidos superen los 600.000 euros, estos deben remitirse electrónicamente al Tribunal de Cuentas o al órgano externo de fiscalización de la Comunidad Autónoma correspondiente. Para hacer efectiva esta obligación, el Tribunal de Cuentas aprobó el 24 de noviembre de 2016, la Instrucción relativa a la remisión telemática de convenios y relaciones anuales de los celebrados por las entidades del sector público local, donde atendiendo a este marco normativo deben remitirse el documento de formalización y la memoria justificativa, así como cualquier modificación, prórroga, variación de plazos, alteración de los importes de los compromisos económicos asumidos y la extinción de los convenios.

Antes de que finalice el mes de febrero del año siguiente, las entidades locales deben remitir una relación certificada de los convenios formalizados por ellas y sus entidades dependientes en el ejercicio anterior, independientemente de su importe y régimen jurídico. En caso de no haber celebrado convenios, deben enviar una certificación negativa.

De acuerdo con los Convenios suscritos con la Sindicatura de Cuentas de Cataluña, la información sobre los convenios de las entidades locales de la Comunidad Autónoma se remite al Tribunal de Cuentas, por la Sindicatura y no han sido agregados en este informe debido a que existen diferencias en la estructura de los datos recibidos con los datos recibidos a través de la Plataforma de rendición de cuentas.

En el siguiente cuadro se recoge la información sobre las relaciones anuales de convenios formalizados en el ejercicio 2023 o, en su caso, las certificaciones negativas, que han sido remitidas por las entidades locales, según el tipo de entidad.

CUADRO 34. ENTIDADES QUE HAN REMITIDO LAS RELACIONES DE CONVENIOS DEL EJERCICIO 2023, POR TIPO DE ENTIDAD

Tipo de Entidad Local	N.º Total de Entidades	Relación de convenios del ejercicio 2023						Relación No Remitida	
		En Plazo 28/02/2024		Total a 31/12/2024		Total a 31/05/2025		N.º	%
		N.º	%	N.º	%	N.º	%		
Ayuntamiento	6.659	2.086	31	3.105	47	3.439	52	3.220	48
Más de 1.000.000 h.	1	1	100	1	100	1	100	0	0
Entre 500.001 y 1.000.000 h.	4	3	75	3	75	3	75	1	25
Entre 100.001 y 500.000 h.	44	13	30	22	50	22	50	22	50
Entre 50.001 y 100.000 h.	71	22	31	34	48	38	54	33	46
Entre 20.001 y 50.000 h.	209	75	36	109	52	119	57	90	43
Entre 5.001 y 20.000 h.	676	187	28	315	47	347	51	329	49
Entre 1.001 y 5.000 h.	1438	430	30	746	52	807	56	631	44
Entre 1 y 1.000 h.	4216	1355	32	1875	44	2102	50	2.114	50
Diputación provincial	34	18	53	25	74	28	82	6	18
Cabildo/Consejo Insular	10	10	100	10	100	10	100	0	0
Comarca	34	21	62	23	68	24	71	10	29
Mancomunidad	772	292	24	292	38	323	42	449	58
Área Metropolitana	2	1	50	2	100	2	100	0	0
Agrupación de Municipios	19	2	11	3	16	4	21	15	79
TOTAL (Sin EATIM)	7.530	2.326	31	3.460	46	3.830	51	3.700	49
EATIM	2.930	573	20	859	29	932	32	1.998	68
TOTAL	10.460	2.899	28	4.319	41	4.762	46	5.698	54

Fuente: Plataforma de Rendición de Cuentas

Nota: No incluye información de Cataluña, País Vasco y Navarra

Las entidades locales continúan incumpliendo de manera generalizada la obligación de remitir las relaciones de convenios en plazo, para las relaciones de 2023, únicamente lo hizo el 28 %, el 31 % si excluimos las EATIM. Estos porcentajes han disminuido en uno y cuatro puntos porcentuales, respectivamente, en relación con el ejercicio anterior.

Las entidades locales que remitieron las relaciones anuales de convenios de 2023 en plazo fueron 2.899, y a 31 de diciembre del 2024 lo hicieron 4.319, el 41 % del total de entidades locales, de las que 2.742 entidades (63 %) certificaron negativamente haber suscrito convenio alguno.

A 31 de diciembre de 2024, 60 ayuntamientos de municipios mayores de 50.000 habitantes no habían cumplido con la obligación de remitir la relación anual de convenios²³, de los que 23 tenían más de

²³ A 31 de mayo de 2025, lo Ayuntamientos de Mérida (Badajoz), Velez-Málaga (Málaga), Majadahonda (Madrid) y Toledo habían rendido la relación de convenios de 2023.

100.000 habitantes²⁴ y, de los cinco mayores de 500.000 habitantes, el Ayuntamiento de Sevilla, tampoco había remitido la información.

En relación con las diputaciones provinciales nueve no habían cumplido con la obligación de remitir las relaciones de convenios, en concreto las Diputaciones de Cádiz, Huelva y Málaga en Andalucía; Zaragoza en Aragón; Burgos, León, Salamanca y Segovia en Castilla y León y Castellón, en la Comunitat Valenciana²⁵.

Como ocurre con el resto de las obligaciones objeto de análisis en este Informe, el nivel de cumplimiento en el caso de las mancomunidades es también muy bajo, solo el 24 % remitió la información en plazo, llegando al 38 % a final de ejercicio.

Por lo que se refiere a las EATIM, el nivel de cumplimiento es especialmente reducido, al igual que ocurre con las relaciones de contratos, registrándose un 20 % de envíos en plazo y un 29 % a 31 de diciembre de 2024.

Con fecha 31 de mayo de 2025 el porcentaje medio de remisión de la información de convenios del ejercicio 2023 se eleva al 51 % (excluidas EATIM), siendo del 46 % si las tenemos en cuenta.

El análisis del cumplimiento de la obligación de remitir las relaciones de convenios de 2023 por comunidades autónomas, para el conjunto de entidades locales sin considerar las EATIM, registra el siguiente resultado:

²⁴ Los ayuntamientos de A Coruña, Alcobendas, Algeciras, Alicante, Burgos, Cádiz, Castellón de la Plana, Dos Hermanas, Getafe, Granada, Huelva, Jaén, Jerez de la Frontera, Leganés, León, Marbella, Ourense, Parla, Rivas-Vaciamadrid, Salamanca, Sevilla, Torrejón de Ardoz y Valladolid.

²⁵ A 31 de mayo de 2025, las Diputaciones de Castellón, Segovia y Zaragoza habían remitido la relación de convenios de 2023.

CUADRO 35. REMISIÓN DE LA RELACIÓN ANUAL DE CONVENIOS DEL EJERCICIO 2023, POR COMUNIDAD AUTÓNOMA

Comunidad Autónoma	N.º Total de Entidades	Relación convenios remitidos de 2023						No remitidos	
		En Plazo 28/02/2024		Total a 31/12/2024		Total a 31/05/2025		N.º	%
		N.º	%	N.º	%	N.º	%		
Andalucía	859	110	13	277	32	340	40	519	60
Aragón	807	453	56	563	70	585	72	222	28
Canarias	104	45	43	97	93	98	94	6	6
Cantabria	125	57	46	67	54	76	61	49	39
Castilla y León	2.530	810	32	1.041	41	1.167	46	1363	54
Castilla-La Mancha	1041	167	16	360	35	423	41	618	59
Comunitat Valenciana	614	234	38	348	57	366	60	248	40
Extremadura	448	171	38	220	49	248	55	200	45
Galicia	352	92	26	213	61	219	62	133	38
Illes Balears	75	32	43	47	63	53	71	22	29
La Rioja	207	63	30	83	40	94	45	113	55
Comunidad de Madrid	223	31	14	63	28	76	34	147	66
Principado de Asturias	93	42	45	57	61	58	62	35	38
Región Murcia	52	19	37	24	46	27	52	25	48
TOTAL	7.530	2.326	31	3.460	46	3.830	51	3.700	49

Fuente: Plataforma de rendición de cuentas

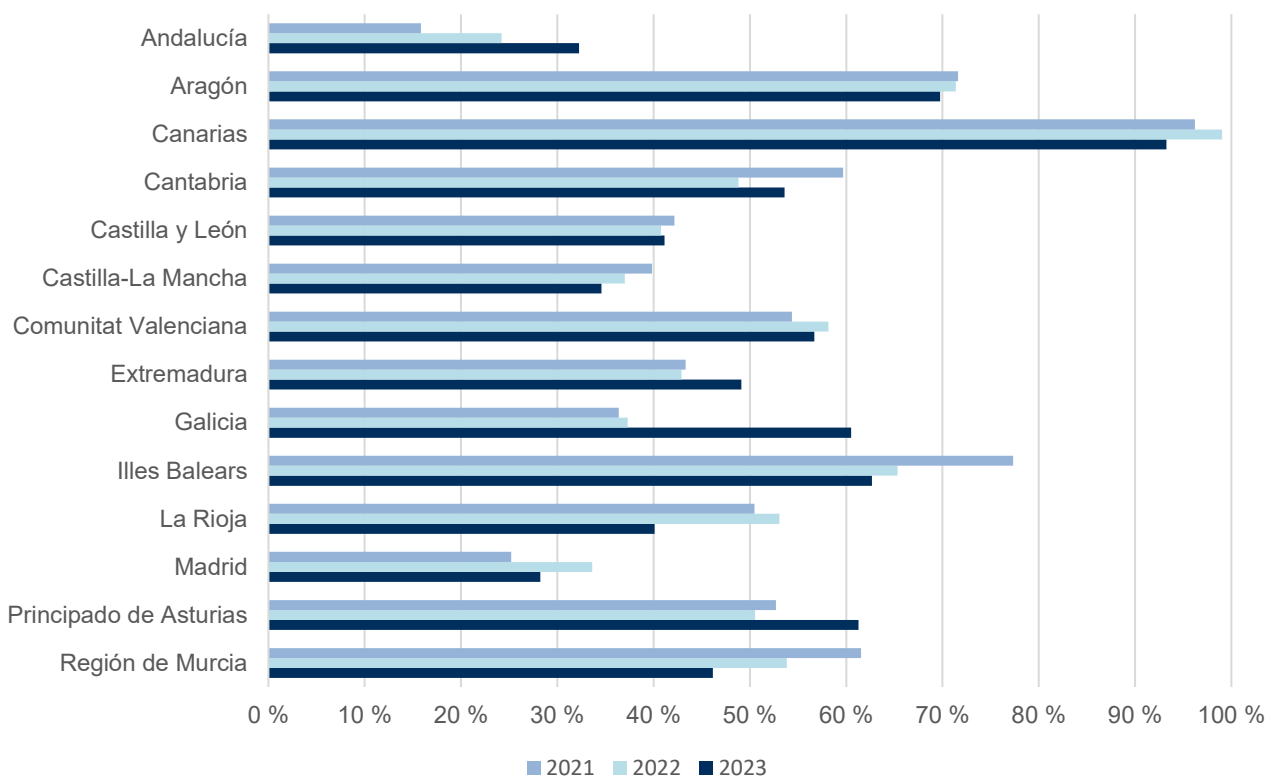
Nota: No incluye información de Cataluña, País Vasco y Navarra

La comunidad autónoma con mayor nivel de cumplimiento es la de Canarias, ya que el 93 % de sus entidades locales habían cumplido con la obligación a 31 de diciembre de 2024. Esto puede venir motivado principalmente por la previsión contenida en de la Ley de la Audiencia de Cuentas de Canarias señalada anteriormente, la cual prevé que en el caso de que las entidades locales no colaboren con las funciones de fiscalización externa de la Audiencia, puedan ser objeto de retención los pagos procedentes de la Comunidad Autónoma.

En lo que respecta al resto de comunidades autónomas, a 31 de diciembre de 2024, las comunidades autónomas de Aragón, Cantabria, Galicia, Illes Balears, Comunitat Valenciana, La Rioja, Principado de Asturias superaban el 50 % de cumplimiento. A 31 de mayo de 2025, los porcentajes de cumplimiento aumentaron en cinco puntos porcentuales, no obstante, las entidades locales de las comunidades autónomas de Andalucía, Castilla-La Mancha y Madrid seguían incumpliendo estas obligaciones de manera generalizada.

La evolución en el porcentaje de cumplimiento de las entidades locales durante los tres últimos ejercicios refleja un comportamiento diferente entre unas comunidades y otras:

GRÁFICO 16. EVOLUCIÓN EN EL NIVEL DE CUMPLIMIENTO DE LA REMISIÓN DE LAS RELACIONES ANUALES DE CONVENIOS, A 31 DE DICIEMBRE POR CCAA



Fuente: Elaboración propia a partir de las relaciones de convenios remitidas (Excluidas EATIM).

Nota: No incluye información de Cataluña, País Vasco y Navarra

Detalle: [Cuadro 19 del Anexo 3](#)

A lo largo de los últimos tres ejercicios, el comportamiento ha sido heterogéneo en las distintas comunidades autónomas. Las comunidades autónomas de Andalucía, Extremadura, y Principado de Asturias han mejorado sus niveles de remisión respecto del ejercicio anterior situándose incluso en niveles superiores a los del ejercicio 2021. En contraposición comunidades como Aragón, Canarias, Castilla La Mancha, Illes Balears y la Región de Murcia, presentan una tendencia decreciente, situándose incluso en niveles por debajo de hace dos ejercicios.

En el siguiente cuadro se detalla esta situación clasificada por tipo de entidad y tramo de población:

CUADRO 36. ENTIDADES QUE NO HAN REMITIDO LA RELACIÓN ANUAL DE CONVENIOS DE LOS EJERCICIOS 2021, 2022 Y 2023

Tipo de Entidad Local	N.º Total de Entidades	No Remitidas	%
Ayuntamiento	6.659	2.433	37
Más de 1.000.000 h	1	0	0
De 500.001 a 1.000.000 h	4	1	25
De 100.001 a 500.000 h	44	21	48
De 50.001 a 100.000 h	71	29	41
De 20.001 a 50.000 h	209	73	35
De 5.001 a 20.000 h	676	263	39
De 1.001 a 5.000 h	1.438	457	32
De 1 a 1.000 h	4.216	1.589	38
Diputación provincial	34	5	15
Cabildo/Consejo Insular	10	0	0
Comarca	34	3	9
Mancomunidad	772	348	45
Área Metropolitana	2	0	0
Agrupación de Municipios	19	14	74
TOTAL (Sin EATIM)	7.530	2.803	37
EATIM	2.930	1.820	62
TOTAL	10.460	4.623	44

Fuente: Plataforma de Rendición de Cuentas

Nota: No incluye información de Cataluña, País Vasco y Navarra

A 31 de mayo de 2025, un total de 4.623 entidades locales -el 44 % de las entidades locales- no habían remitido la relación de convenios o certificación negativa, en su caso, ninguno de los tres últimos ejercicios. Entre ellos, 22 ayuntamientos de población superior a 100.000 habitantes que no habían remitido la relación de 2023. Este porcentaje es muy similar al presentado en el ejercicio anterior, lo que muestra que la relación de entidades incumplidoras se mantiene estable.

Esa misma situación se observa en las diputaciones de Cádiz, Huelva y Málaga, en Andalucía; Salamanca en Castilla y León; y Castellón, en la Comunidad Valenciana, que no han enviado la relación de convenios de los tres últimos ejercicios, incumpliendo de manera sistemática la obligación establecida en la LRJSP.

VII.2. CUMPLIMIENTO DE LA OBLIGACIÓN DE REMISIÓN DE LOS EXPEDIENTES DE CONVENIOS CELEBRADOS EN EL EJERCICIO 2023

En cumplimiento de lo dispuesto en el artículo 53 de la LRJSP y atendiendo al procedimiento establecido en la Instrucción del Tribunal de Cuentas sobre remisión de los **extractos de los expedientes de convenios** y de las relaciones anuales de los celebrados por las entidades del Sector Público Local, se remitieron por las entidades locales un total de 466 expedientes de convenios celebrados en el ejercicio 2023 (excluidas las EATIM), cuya información se detalla en el siguiente cuadro.

CUADRO 37. EXPEDIENTES DE CONVENIOS A 31 DE DICIEMBRE DE 2024

Tipo de Entidad Local	Principales	OA	EPE	Consortio	Fundación	Sociedad Mercantil	En Plazo		Fuera Plazo	
							N.º	%	N.º	%
Ayuntamiento	215	6	0	0	3	12	87	37	149	63
Diputación	93	36	0	2	0	0	31	13	100	76
Cabildo Insular	57	6	0	4	2	2	46	19	25	35
Consejo Insular	18	0	0	0	0	0	13	6	5	28
Comarca	7	0	0	0	0	0	7	3	0	0
Mancomunidad	3	0	0	0	0	0	0	0	3	100
TOTAL	393	48	0	6	5	14	184	39	282	61

Fuente: Plataforma de Rendición de Cuentas

La mayoría de las entidades locales, el 61 %, remitieron los extractos de los convenios una vez transcurridos tres meses de la formalización del contrato, con un retraso medio de 98 días. Este retraso se ha visto aumentado en 25 días respecto del retraso medio que se observó en el ejercicio anterior.

Con el fin de verificar que las entidades locales cumplen con la obligación legal prevista en el artículo 53 de la LRJSP, se ha procedido a realizar el cruce de la información remitida a través de las relaciones anuales de convenios con la de los expedientes efectivamente enviados. Como resultado de las comprobaciones efectuadas, se han detectado un total de 273 convenios que de acuerdo con la relación anual de convenios se han celebrado en el ejercicio, y de los que, sin embargo, no se habían remitido el correspondiente extracto al Tribunal de Cuentas o, en su caso, al OCEX correspondiente, debiendo haber sido enviados por su cuantía. Las entidades más incumplidoras son las áreas metropolitanas ya que no han enviado ninguno de los expedientes que por cuantía deberían haber remitido, seguidas de las mancomunidades con un 96 % de incumplimiento y los ayuntamientos con un 53 %.

VIII. INFORMACIÓN EN MATERIA DE CONTROL INTERNO

VIII.1. REMISIÓN DE INFORMACIÓN EN MATERIA DE CONTROL INTERNO

El Real Decreto 424/2017, del 28 de abril, regula el ejercicio del control interno en las entidades locales con el propósito de fortalecer la supervisión económico-presupuestaria y potenciar el papel de la intervención en dichas entidades, garantizando así la gestión adecuada de los fondos públicos, su uso eficiente y la estabilidad financiera. Entre otras obligaciones, establece la comunicación al Tribunal de Cuentas -órgano de control externo- de los resultados del control interno, permitiendo a estas instituciones externas conocer los resultados de la gestión interna y detectar posibles áreas de riesgo.

La regulación del procedimiento para hacer efectiva esta obligación se encuentra en la Instrucción sobre remisión de información relativa al ejercicio del control interno el 19 de diciembre de 2019. Según esta Instrucción, los órganos de intervención locales deben enviar, antes del 30 de abril del año siguiente al que corresponda, la información y documentación referente al control interno de la entidad local a través de la Plataforma de Rendición de Cuentas.

En los últimos informes, la principal conclusión obtenida se ha centrado en el bajo nivel de cumplimiento por parte de los titulares de los órganos de intervención en las entidades locales. Así en el ejercicio 2022, sólo el 34 % de los órganos de control (excluidas EATIM) habían remitido la información en materia de control interno dentro del referido plazo legal. En el ejercicio 2023 el nivel de cumplimiento en plazo ha experimentado un incremento de once puntos porcentuales llegando al 45 % si bien, sigue siendo bajo.

A 31 de diciembre de 2024, el grado medio de cumplimiento de la obligación de remisión de la información correspondiente al ejercicio 2023 se ve incrementado, llegando al 58 % (excluidas las EATIM), situándose en el 61 %, a 31 de mayo de 2025.

Por su parte, la remisión de la información de control interno de las EATIM continúa presentando porcentajes especialmente bajos. Tan sólo el 11 % de ellas han remitido dicha información en plazo, siendo dicho porcentaje de remisión del 13 %, a 31 de diciembre de 2023. En este tipo de entidades, una vez transcurrido el vencimiento del plazo legal suele presentar poco incremento en el porcentaje de cumplimiento de la obligación.

En el cuadro siguiente se muestra, por tipo de entidad, el grado de cumplimiento de los órganos de intervención de la obligación de remisión de la información en materia de control interno correspondiente al ejercicio 2023.

CUADRO 38. NIVEL DE CUMPLIMIENTO DEL ARTÍCULO 218.3 DEL TRLRHL, POR TIPO DE ENTIDAD Y TRAMO DE POBLACIÓN

Entidades Locales	Nº EELL	Envíos realizados ejercicio 2023					
		En Plazo		Total a 31/12/2024		Total a 31/05/2025	
		Nº	%	Nº	%	Nº	%
Ayuntamiento	7.606	3.556	47	4.588	60	4.769	63
Más de 1.000.000 h.	2	2	100	2	100	2	100
Entre 500.001 y 1.000.000 h.	4	4	100	4	100	4	100
Entre 100.001 y 500.000 h.	54	45	83	52	96	52	96
Entre 50.001 y 100.000 h.	83	62	75	68	82	72	87
Entre 20.001 y 50.000 h.	255	180	71	215	84	224	88
Entre 5.001 y 20.000 h.	821	490	60	631	77	659	80
Entre 1.001 y 5.000 h.	1.691	848	50	1126	67	1.175	69
Entre 1 y 1.000 h.	4.696	1925	41	2490	53	2.581	55
Diputación Provincial	38	26	68	35	92	37	97
Cabildo/Consejo Insular	10	9	90	10	100	10	100
Comarca	76	46	61	59	78	60	79
Mancomunidad	826	239	29	313	38	334	40
Área Metropolitana	3	3	100	3	100	3	100
Agrupación de Municipios	19	2	11	2	11	2	11
TOTAL (sin EATIM)	8.578	3.881	45	5.010	58	5.215	61
EATIM	2.995	335	11	404	13	447	15
TOTAL	11.573	4.216	36	5.414	47	5.662	49

Fuente: Elaboración propia

No está incluida la remisión de información de P. Vasco ni Navarra.

Atendiendo al tipo de entidad, los resultados obtenidos no son homogéneos, tanto en la remisión de la información en plazo como en fechas posteriores. Se observa que los órganos de intervención de los ayuntamientos de mayor dimensión tienen niveles de cumplimiento muy por encima de la media. Así, en el 88 % de los ayuntamientos mayores de 50.000 habitantes habían remitido la información a 31 de diciembre de 2024, así como en el 92 % de las diputaciones provinciales y en todos los cabildos y consejos insulares. Por el lado contrario, son los órganos de intervención de los municipios de menor dimensión los que presentan un menor grado de cumplimiento, sólo el 53 % de los ayuntamientos de menos de 1.000 habitantes remitieron la información de control interno al finalizar diciembre de 2024.

Los órganos de intervención de las diputaciones y ayuntamientos de mayor dimensión que no habían remitido la información relativa al ejercicio de control interno de 2023 a 31 de diciembre de 2024 son los correspondientes a las Diputaciones Provinciales de Albacete, Segovia y Huelva, el Área Metropolitana de Barcelona y a los Ayuntamientos de Rivas-Vaciamadrid y Parla (ambos de Madrid), todos ellos con población superior a 100.000 habitantes²⁶. Además de los mencionados, existían 15

²⁶ A 31 de mayo de 2025, los órganos de intervención de las Diputaciones de Albacete, Segovia y el Área metropolitana de Barcelona habían cumplido con la obligación de remisión de la información de control interno del ejercicio 2023.

órganos de intervención de ayuntamientos con población superior a 50.000 habitantes que no habían dado cumplimiento a esta obligación²⁷.

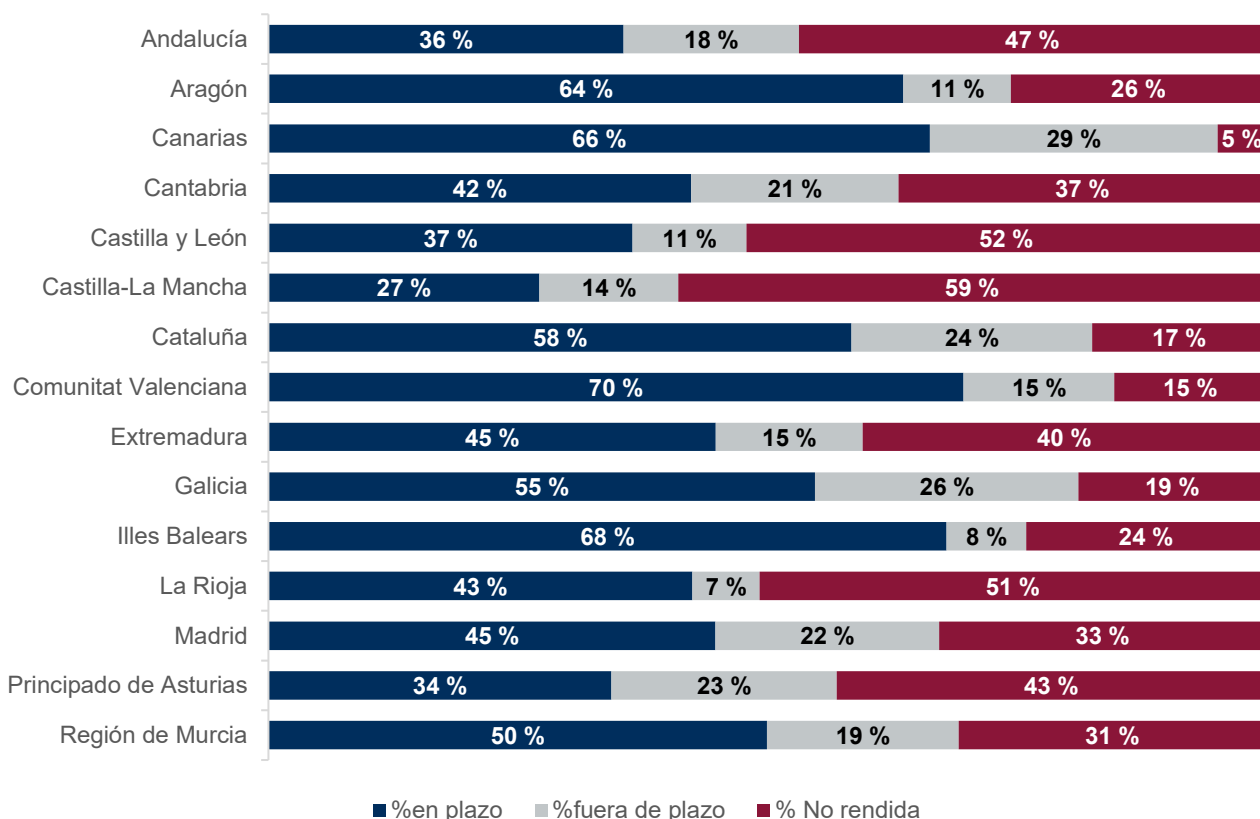
En términos generales, los niveles de cumplimiento han cambiado de tendencia, mejorando su nivel de cumplimiento ya que a 31 de diciembre del ejercicio anterior el nivel de cumplimiento sin EATIM, fue del 47 % y del 38 %, si las tenemos en cuenta.

Si bien se observa que el envío de la información en materia de control interno se produce, en mayor medida, entre los órganos de intervención de las entidades locales de mayor tamaño, que gestionan la mayor parte de los recursos públicos del sector público local, en el caso de las restantes entidades locales, aunque generalmente presentan un menor volumen de acuerdos contrarios reparos, expedientes con omisión de fiscalización previa y anomalías de ingresos, ello no obsta para que los respectivos órganos interventores deban cumplir con dicha obligación, remitiendo las correspondientes certificaciones negativas en el caso de no presentar incidencias de dicha naturaleza y cumplimentando, en todo caso, el cuestionario de información general sobre la estructura, organización y resultados del control interno.

El siguiente gráfico muestra el grado de cumplimiento en la remisión de la información del control interno por comunidad autónoma, a 31 de mayo de 2025. El análisis territorial se ha realizado sin recoger los datos de las EATIM, al tratarse de un número muy elevado de entidades concentradas en dos comunidades autónomas, Cantabria y Castilla y León, y cuyo nivel de incumplimiento afecta a la interpretación de los datos comparables entre las comunidades autónomas.

²⁷ Ayuntamientos de Rubí, Sanlúcar de Barrameda, El Puerto de Santa María, Chiclana de la Frontera, Pinto, Rincón de la Victoria, Guadalajara, San Fernando San Sebastián de los Reyes, Torremolinos, El Ejido, Linares, Benidorm, Orihuela y Calviá. Con fecha 31 de mayo, habían remitido la información los Ayuntamientos de El Ejido (Almería), Rincón de la Victoria y Torremolinos (Málaga) y San Fernando (Cádiz).

GRÁFICO 17. NIVEL DE CUMPLIMIENTO (%) DE LA REMISIÓN DE INFORMACION DE CONTROL INTERNO, POR CCAA



Fuente: Elaboración propia a partir de la información de control interno remitida a 31 de mayo de 2025.

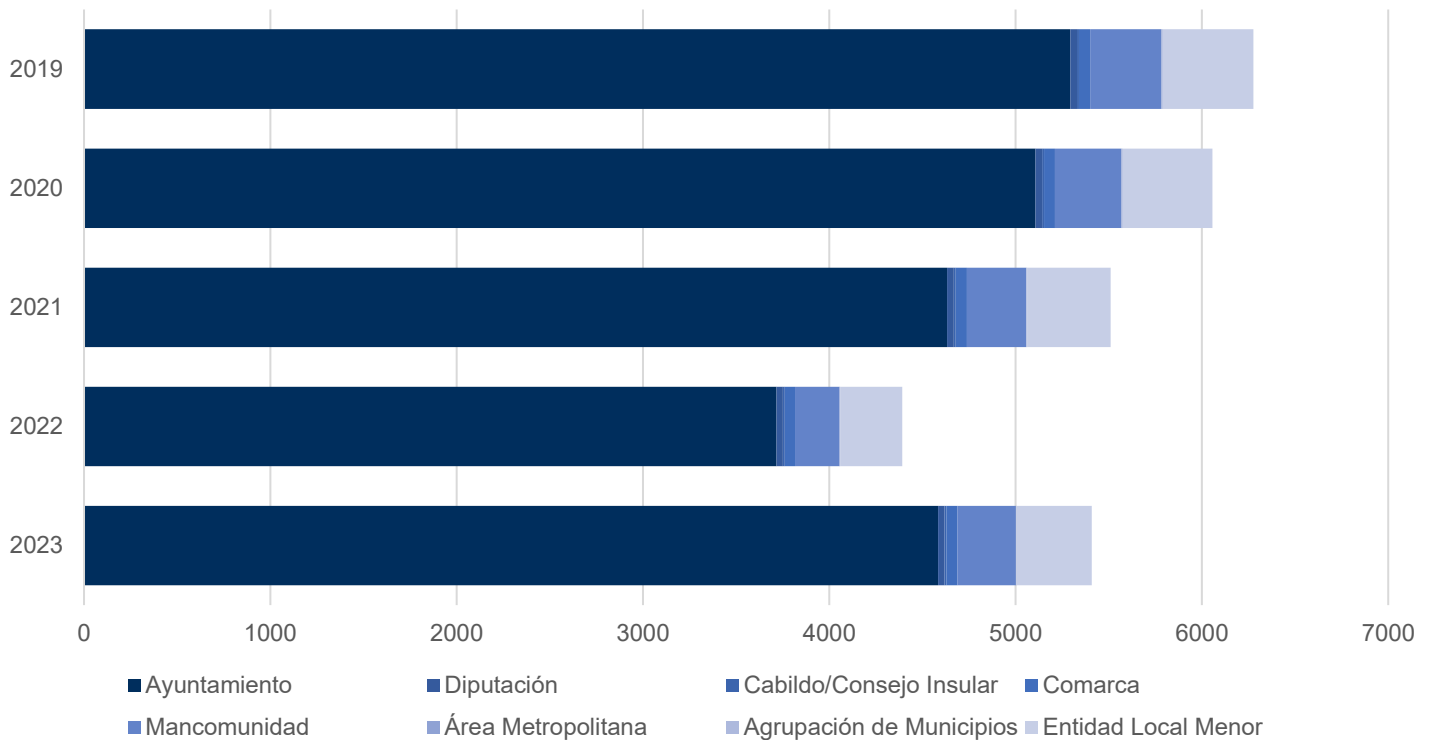
Nota: Excluidas EATIM

Detalle: [Cuadro 20 del Anexo 3](#)

A nivel de comunidad autónoma se observa igualmente la tendencia al alza en los niveles de remisión, en plazo, respecto del ejercicio 2022. El grado de cumplimiento de la remisión en plazo fue superior por parte de las intervenciones locales de las comunidades autónomas de la Comunitat Valenciana y de las Illes Balears, seguidas de las Islas Canarias y Aragón, mientras que las que registraron un menor nivel de cumplimiento en plazo fueron las de las Comunidades Autónomas de Castilla la Mancha, Andalucía y Principado de Asturias. A fecha de 31 de mayo de 2025, la práctica totalidad de los órganos de intervención de Canarias han cumplido con esta obligación (95 %). Los de las entidades locales de la Comunitat Valenciana, Galicia y Cataluña superaron el 80 % de cumplimiento. Por el contrario, más del 50 % de los órganos de intervención de las comunidades autónomas de Castilla-La Mancha, Castilla y León y La Rioja no habían cumplido con su obligación de remitir la información sobre el control interno de 2023.

La evolución de los niveles de remisión queda reflejada en el siguiente gráfico que muestra la evolución del nivel de cumplimiento de la obligación a 31 de diciembre de cada ejercicio, por tipo de entidad y donde se observa el cambio de tendencia del mencionado nivel de cumplimiento.

GRÁFICO 18. RENDICIÓN CONTROL INTERNO A 31 DIC. (*) 2019-2023



(*) En 2019, el cierre de los trabajos se realizó el 30/4/2020, después de que se ampliase el plazo de remisión de la información 99 días

Fuente: Elaboración propia a partir de la información de control interno remitida

Detalle: [Cuadro 21 del Anexo 3](#)

El siguiente cuadro muestra la distribución por tipo de entidad de aquellas que, a 31 de diciembre, no habían cumplido con la obligación de remisión de control interno durante los últimos cinco ejercicios.

CUADRO 39. ÓRGANOS DE CONTROL QUE NO HAN REMITIDO LA INFORMACIÓN DE CONTROL INTERNO DE LOS EJERCICIOS 2019, 2020, 2021, 2022 Y 2023, POR TIPO DE ENTIDAD

Tipo de Entidad Local	Total Entidades	No Remitidas	%
Ayuntamiento	7.606	1.419	19
Más de 1.000.000 h	2	0	0
De 500.001 a 1.000.000 h	4	0	0
De 100.001 a 500.000 h	54	0	0
De 50.001 a 100.000 h	83	1	1
De 20.001 a 50.000 h	255	8	3
De 5.001 a 20.000 h	821	30	4
De 1.001 a 5.000 h	1.691	181	11
De 1 a 1.000 h	4.696	1.199	26
Diputación provincial	38	0	0
Cabildo/Consejo Insular	10	0	0
Comarca	76	7	9
Mancomunidad	826	350	42
Área Metropolitana	3	0	0
Agrupación de Municipios	19	13	68
TOTAL (Sin EATIM)	8.578	1.789	21
EATIM	2.995	2.394	80
TOTAL	11.573	4.183	36

Fuente: Plataforma de Rendición de Cuentas

Existe un total de 4.183 órganos de intervención que no han remitido la información correspondiente al control interno de los cinco años analizados. Esta situación afecta especialmente a los municipios más pequeños, es decir a correspondientes a los ayuntamientos menores de 1.000 habitantes, así como a las mancomunidades y las EATIM. Las entidades clasificadas dentro de estos tres tipos de entidad suponen el 94 % del total de entidades que incumplieron con la obligación los cinco ejercicios.

Frente a los de las entidades más pequeñas y generalmente con menos medios, destaca el incumplimiento a 31 de mayo de 2025, de nueve órganos de intervención de ayuntamientos de municipios de población mayor de 20.000 habitantes. El más grande supera los 50.000 habitantes, es el del Ayuntamiento de Linares (Jaén). Entre los ocho restantes se encuentran los de los Ayuntamientos de Barbate, Almuñécar, Maracena, Écija, Lebrija y Los Palacios y Villafranca, todos ellos de Andalucía, el Ayuntamiento de Navalcarnero en Madrid y el de Castro-Urdiales en Cantabria. Esta situación se ha puesto de manifiesto en anteriores informes sin que los mencionados órganos de control hayan alterado esta situación a fecha de elaboración del informe.

VIII.2. INFORMACIÓN RECIBIDA EN RELACIÓN CON LOS ACUERDOS CONTRARIOS A REPAROS, EXPEDIENTES CON OMISIÓN DE FISCALIZACIÓN PREVIA Y PRINCIPALES ANOMALÍAS EN LA GESTIÓN DE INGRESOS

VIII.2.1. Acuerdos contrarios a reparos del órgano de intervención

Los órganos de Intervención de las entidades locales deben remitir anualmente al Tribunal de Cuentas todas las resoluciones y acuerdos adoptados por el presidente de la entidad local y por el Pleno de la Corporación contrarios a los reparos que haya observado el órgano de intervención en el ejercicio de su función fiscalizadora, según establece el artículo 218.3 del TRLRHL. Dicha información deberá ir acompañada, en su caso, de los informes justificativos presentados por la entidad local en los términos recogidos en la correspondiente Instrucción del Tribunal de Cuentas.

En el ejercicio 2023, 1.429 entidades locales habían aprobado un total de 56.767 resoluciones y acuerdos contrarios a reparos formulados por los órganos de Intervención, relativos tanto a la entidad principal como a sus organismos autónomos y consorcios adscritos, por un importe global de 2.991 millones de euros, según la información remitida, a 31 de diciembre de 2024.

En el siguiente cuadro se informa sobre el número de entidades locales, atendiendo al tipo de entidad, que han enviado acuerdos contrarios a reparos y el número e importe de los acuerdos remitidos.

CUADRO 40. INFORMES DE ACUERDOS CONTRARIOS A REPAROS, POR TIPO DE ENTIDAD LOCAL. EJERCICIO 2023

(Importe en millones de euros)

Entidades Locales	N.º entidades	N.º acuerdos contrarios a reparos	%	Importe	%
Ayuntamientos	1.320	52.643	93	2.708	91
Más de 1.000.000 h.	1	22	0	23	1
Entre 500.001 y 1.000.000 h.	1	84	0	14	0
Entre 100.001 y 500.000 h.	28	4.899	9	550	18
Entre 50.001 y 100.000 h.	46	6.441	11	407	14
Entre 20.001 y 50.000 h.	151	10.215	18	638	21
Entre 5.001 y 20.000 h.	449	19.343	34	862	29
Entre 1.001 y 5.000 h.	414	9.683	17	197	7
Entre 1 y 1.000 h.	230	1.956	4	18	1
Diputaciones Provinciales	19	1.735	3	103	3
Cabildo/Consejo Insular	8	1.196	2	116	4
Comarca	28	383	1	26	1
Mancomunidad	42	612	1	35	1
TOTAL (sin EATIM)	1.417	56.569	100	2.989	100
EATIM	12	198		2	
TOTAL	1.429	56.767	100	2.991	100

Fuente: Plataforma de Rendición de Cuentas

Nota: No incluye información de País Vasco y Navarra

Los % se han calculado sobre los totales sin EATIM

Un total de acuerdos contrarios a reparos comunicados, por un importe de 886 millones de euros (el 21 % del número de informes y el 30 % del importe total), correspondían a entidades locales de la Comunidad de Andalucía, seguidas por las de la Comunidad autónoma de Galicia, en las que se emitieron el 20 % de los informes, así como de Canarias y Comunidad Valenciana, con el 14 % de ellos.

Si tenemos en cuenta las modalidades de gasto reparado, en 2023 se adoptaron 37.899 acuerdos contrarios a reparos en el marco de expedientes de contratación, por un importe de 1.611 millones de euros. Estos acuerdos contrarios a reparos en el marco de expedientes de contratación suponen el 67 % del número de operaciones objeto de reparo y el 54 % del importe total.

En el siguiente cuadro se muestra la información sobre los acuerdos contrarios a reparos, según la motivación de estos últimos señalada por los órganos de Intervención local.

CUADRO 41. ACUERDOS CONTRARIOS A REPAROS CLASIFICADOS SEGÚN LA MOTIVACIÓN DE LOS ARTÍCULOS 216 DEL TRLRHL Y 12.3 DEL REAL DECRETO 424/2017. EJERCICIO 2023

(Importe en millones de euros)

CAUSA DEL REPARO	N.º acuerdos contrarios a reparos	%	Importe	%
Insuficiencia o inadecuación de crédito	1.518	3	101	3
Comprobaciones materiales	488	1	15	1
El gasto se propone a un órgano que carece de competencia para su aprobación	113	0	8	0
Se aprecian graves irregularidades en la documentación justificativa del reconocimiento de la obligación	3.074	5	78	3
No se acredita suficientemente el derecho del perceptor	1.590	3	78	3
Omisión en el expediente de requisitos o tramites esenciales	35.880	63	1.524	51
La continuación de la gestión administrativa puede causar quebrantos a la Tesorería	211	0	12	0
La continuación de la gestión administrativa puede causar quebrantos a un tercero	103	0	3	0
Otro trámite declarado esencial por acuerdo Pleno	3.327	6	219	7
Ausencia requisitos Consejo de Ministros	5.394	10	502	17
Varias causas	5.069	9	447	15
TOTAL	56.767	100	2.991	100

Fuente: Plataforma de Rendición de Cuentas

La causa más común de los reparos formulados en 2023 fue la omisión en el expediente de requisitos o trámites considerados esenciales, el 63 % del total.

VIII.2.2. Expedientes con omisión de fiscalización previa

Los expedientes comunicados por los órganos de Intervención, a 31 de diciembre de 2024, por haber sido tramitados con omisión del trámite de fiscalización previa preceptiva, relativos tanto a la entidad principal como a sus organismos autónomos y consorcios, ascendían a un total de 26.637, por un importe de 1.311 millones de euros.

Los órganos de intervención que han remitido expedientes con omisión de fiscalización previa y la distribución de los expedientes recibidos, según el tipo de entidad local a los que corresponden, figura en el siguiente cuadro.

CUADRO 42. EXPEDIENTES CON OMISIÓN DEL TRÁMITE DE FISCALIZACIÓN PREVIA, POR TIPO DE ENTIDAD LOCAL

(en millones de euros)

Entidades Locales	N.º entidades	N.º expedientes con omisión fisc. previa	%	Importe	%
Ayuntamiento	880	23.858	90	1.104	84
Más de 1.000.000 h.	2	432	2	80	6
Entre 500.001 y 1.000.000 h.	4	1.107	4	139	11
Entre 100.001 y 500.000 h.	45	2.350	9	220	17
Entre 50.001 y 100.000 h.	55	2.303	9	156	12
Entre 20.001 y 50.000 h.	132	5.657	21	192	15
Entre 5.001 y 20.000 h.	317	8.243	31	242	18
Entre 1.001 y 5.000 h.	223	3.117	12	68	5
Entre 1 y 1.000 h.	102	649	2	6	0
Diputación Provincial	28	1.182	4	96	7
Cabildo/Consejo Insular	9	1.020	4	60	5
Comarca	21	370	1	6	0
Mancomunidad	13	181	1	46	4
Área Metropolitana	2	6	0	0	0
TOTAL (sin EATIM)	953	26.617	100	1.311	100
EATIM	13	20	0	0	0
TOTAL	966	26.637	100	1.311	100

Fuente: Plataforma de Rendición de Cuentas

Nota: No incluye información de País Vasco y Navarra

Las entidades locales en las que se emitieron más informes de este tipo corresponden a la Comunidad Autónoma de Andalucía, con 6.757 informes (25 %), seguida por las de Cataluña y Comunitat Valenciana, con un 19 % y un 13 %, respectivamente. Entre las tres comunidades anteriores se alcanza el 57 % del conjunto de los expedientes tramitados sin fiscalización previa.

La información referida a las modalidades de gasto se presenta en función del número de operaciones o aplicaciones de gasto que se encuentran en cada expediente con omisión de fiscalización previa. El tipo de gasto más afectado por la referida omisión del trámite de fiscalización previa fue el derivado de expedientes de contratación, que supuso el 88 % del total de los informes comunicados y el 81 % de su importe global.

La principal infracción puesta de manifiesto por los órganos de la Intervención local, en relación con los expedientes comunicados, fue la falta de tramitación del expediente, en un 55 % del total de las operaciones comunicadas, seguida de la incorrecta utilización del procedimiento de contratación, con un 23 %.

VIII.2.3. Principales anomalías en la gestión de ingresos

El tercer ámbito principal de información que deben comunicar los órganos de Intervención de las entidades locales es el relativo a las principales anomalías detectadas en materia de gestión de ingresos. Las Intervenciones locales comunicaron un total de 970 anomalías de ingresos en el ejercicio 2023, por una cuantía global de 210 millones de euros.

En el cuadro siguiente se muestra el número de entidades locales que han comunicado anomalías de ingresos y el número e importe de ellas, según el tipo de entidad local.

CUADRO 43. PRINCIPALES ANOMALÍAS DE INGRESOS CLASIFICADAS POR TIPO DE ENTIDAD LOCAL. EJERCICIO 2023

(Importe en millones de euros)

Entidades Locales	N.º entidades	N.º Anomalías en ingresos	%	Importe	%
Ayuntamiento	203	876	91	204	97
Más de 1.000.000 h.	1	32	3	53	25
Entre 500.001 y 1.000.000 h.	1	15	2	0	0
Entre 100.001 y 500.000 h.	9	56	6	102	49
Entre 50.001 y 100.000 h.	16	42	4	14	7
Entre 20.001 y 50.000 h.	33	200	21	20	9
Entre 5.001 y 20.000 h.	69	238	25	10	5
Entre 1.001 y 5.000 h.	54	253	26	4	2
Entre 1 y 1.000 h.	20	40	4	0	0
Diputación Provincial	3	26	3	3	2
Cabildo/Consejo Insular	2	46	5	0	0
Comarca	4	12	1	1	0
Mancomunidad	2	5	0	2	1
TOTAL (sin EATIM)	214	965	100	210	100
EATIM	1	5	0	0	0
TOTAL	215	970	0	210	100

Fuente: Plataforma de Rendición de Cuentas

Nota: No incluye información de País Vasco y Navarra

Las entidades locales que contaban con un mayor número de anomalías de ingresos comunicadas fueron las de las Comunidades Autónomas Valenciana con un 19 % y Andalucía el 18 % del total cada una de ellas. Por lo que se refiere a la cuantía de los ingresos implicados, destacaban las Comunidades de Andalucía y Madrid, que alcanzaban un 42 % y un 29 %, respectivamente, del importe total de las anomalías del ejercicio.

De acuerdo con la información recibida, el 61 % de los informes de la Intervención local relativos a anomalías en materia de ingresos están relacionados con ingresos de naturaleza tributaria, procedentes de impuestos locales y tasas.

La instrucción que regula la remisión de información relativa al ejercicio del control interno de las entidades locales indica que en aquellas entidades en las que durante el ejercicio no se hubieran detectado acuerdos contrarios a reparos, omisiones del trámite de fiscalización previa y/o anomalías

en materia de ingresos, se hará constar dicha circunstancia mediante remisión de la certificación negativa.

De las 6.192 entidades (5.409 entidades principales y 583 entidades dependientes), cuya información de control interno ha sido remitida 4.162 (el 67 %) certificaron no tener ninguno de los 3 tipos de expedientes que comunicar, en concreto el 94 % de las ELM, el 88 % de los ayuntamientos de menos de 1.000 habitantes y el 85 % de las mancomunidades.

IX. ANALISIS DEL CUMPLIMIENTO GLOBAL DE LAS OBLIGACIONES DE REMISIÓN DE INFORMACIÓN AL TRIBUNAL DE CUENTAS

Este apartado recoge el resultado conjunto del examen del cumplimiento de las obligaciones de rendición de la cuenta general, de la remisión las relaciones anuales de contratos y convenios y la información sobre el ejercicio del control interno, en los plazos legalmente establecidos, todas ellas referidas al ejercicio 2023.

El siguiente cuadro muestra, distinguiendo por tipo de entidad, el resultado del cumplimiento de todas obligaciones dentro del plazo legal, a la fecha de cierre de los trabajos de fiscalización (31 de mayo de 2025) y el porcentaje de entidades locales que ha incumplido todas.

CUADRO 44. CUMPLIMIENTO GLOBAL DE OBLIGACIONES, EJERCICIO 2023

Tipo de Entidad Local	N.º Total de Entidades	Cumplimiento en Plazo		Cumplimiento a 31 de diciembre 2024		Cumplimiento a 31 de mayo de 2025		Incumpliendo de todas las obligaciones a 31 de mayo de 2025	
		N.º	%	N.º	%	N.º	%	N.º	%
Ayuntamiento	7.606	1.521	20	2.732	36	3.093	41	773	10
Más de 1.000.000 h.	2	1	50	2	100	2	100	0	0
Entre 500.001 y 1.000.000 h.	4	3	75	3	75	3	75	0	0
Entre 100.001 y 500.000 h.	54	17	31	28	52	30	56	0	0
Entre 50.001 y 100.000 h.	83	21	25	36	43	42	51	1	1
Entre 20.001 y 50.000 h.	255	68	27	118	46	138	54	8	3
Entre 5.001 y 20.000 h.	821	166	20	326	40	387	47	39	5
Entre 1.001 y 5.000 h.	1.691	346	20	695	41	784	46	161	10
Entre 1 y 1.000 h.	4.696	899	19	1.524	32	1.707	36	564	12
Diputación provincial	38	9	24	25	66	31	82	0	0
Cabildo/Consejo Insular	10	1	10	5	50	8	80	0	0
Comarca	76	34	45	45	59	48	63	1	1
Mancomunidad	826	95	12	190	23	223	27	270	33
Área Metropolitana	3	2	67	2	67	3	100	0	0
Agrupación de Municipios	19	0	0	1	5	1	5	11	58
TOTAL (sin EATIM)	8.578	1.662	19	3.000	35	3.407	40	1.055	12
EATIM	2.995	149	5	273	9	308	10	729	24
TOTAL	11.573	1.811	16	3.273	28	3.715	32	1.784	15

Fuente: Plataforma de Rendición de Cuentas

Nota: No incluye información de País Vasco y Navarra

El análisis del resultado global del cumplimiento de las obligaciones que anualmente tienen las entidades locales con el Tribunal de Cuentas y los OCEX, refleja que, únicamente, el 19 % de las entidades cumplieron con sus obligaciones en el plazo establecido en la normativa (excluidas EATIM). A 31 de diciembre de 2024, el nivel de cumplimiento tampoco es especialmente elevado, siendo tan solo el 35 % de las entidades, las que habrían cumplido con todas las obligaciones, porcentajes ligeramente superiores a los del ejercicio anterior que fueron del 15 % y 29 %, respectivamente. A 31 de mayo de 2025 continúa existiendo un porcentaje significativo de entidades, el 12 %, que no han cumplido con ninguna de las obligaciones anuales del ejercicio 2023. Si se incluyen las EATIM este porcentaje alcanza el 15 %.

Entre los ayuntamientos, cuatro de los seis ayuntamientos de municipios con población superior a 500.000 habitantes cumplió con todas las obligaciones en el plazo legalmente establecido para cada una de ellas; a 31 de diciembre lo habían hecho cinco ayuntamientos, quedando pendiente de remisión solamente el Ayuntamiento de Sevilla, el cual no había cumplido con la obligación de remisión de los convenios formalizados en el 2023. Este incumplimiento se lleva produciendo desde los relativos al 2017. A 31 de mayo de 2025, esta situación persiste.

Del resto de ayuntamientos, nueve con población superior a 20.000 habitantes, a 31 de mayo de 2025 no habían cumplido ninguna de las obligaciones anuales correspondientes a 2023, al no haber rendido la cuenta general de 2023, ni remitir las relaciones anuales de contratos ni de convenios, ni

sus órganos de intervención habían remitido la información correspondiente al ejercicio del control interno, de ellos 7 corresponden a Andalucía. Estos ayuntamientos son los siguientes: Barbate y Sanlúcar de Barrameda en Cádiz; Ronda (Málaga); Écija, Los Palacios y Villafranca, y Lebrija, en Sevilla, Almendralejo (Badajoz), Priego de Córdoba en Córdoba y Seseña (Toledo).

Por otra parte, la totalidad de las áreas metropolitanas, el 82 % las diputaciones provinciales y el 80 % de los cabildos y consejos insulares, a 31 de mayo de 2025, habían rendido la cuenta general y remitido toda la información correspondiente al ejercicio 2023. De estas entidades, las más incumplidoras fueron las Diputaciones de Málaga, que sólo remitió el control interno, la de Huelva, que sólo remitió cuentas y contratos, y la de Cádiz, que, únicamente, remitió la información de contratos y control interno.

En el caso de las mancomunidades, como se ha ido poniendo de manifiesto a lo largo de todo el Informe, el nivel de incumplimiento respecto de todas las obligaciones es muy elevado, en plazo solamente remitieron la información el 12 %, mientras que a fecha de 31 de diciembre alcanzó el 23 %. Además, a 31 de mayo de 2025, el 33 % de ellas no ha rendido la cuenta general, ni remitido la relación anual de contratos, ni de convenios, ni sus órganos de intervención han remitido la información sobre el control interno, correspondientes al ejercicio 2023.

Las EATIM, al igual que las mancomunidades también registran un notable incumplimiento de todas las obligaciones, ya que solamente el 5 % remitieron la información en plazo y el 9 % a 31 de diciembre de 2024. Además, el 24 % de ellas incumplieron todas sus obligaciones a 31 de mayo de 2025. En estas entidades, los bajos niveles de cumplimiento de sus obligaciones son, en gran medida, debido a la ausencia de responsables que ejerzan el control interno en estas entidades.

El siguiente cuadro presenta el número de entidades que no han cumplido con ninguna obligación, no han rendido cuentas ni remitido la información de contratación pública y convenios y control interno en los últimos tres ejercicios por tipo de entidad, a 31 de mayo de 2025.

CUADRO 45. CUMPLIMIENTO OBLIGACIONES DE LOS EJERCICIOS 2021, 2022 Y 2023.

Tipo de Entidad Local	N.º Total de Entidades	Cumplimiento de todas las obligaciones		Incumplimiento de todas las obligaciones	
		Nº	%	Nº	%
Ayuntamiento	7.606	2.046	27	325	4
Más de 1.000.000 h.	2	1	50	0	0
Entre 500.001 y 1.000.000 h.	4	3	75	0	0
Entre 100.001 y 500.000 h.	54	19	35	0	0
Entre 50.001 y 100.000 h.	83	28	34	0	0
Entre 20.001 y 50.000 h.	255	88	35	2	1
Entre 5.001 y 20.000 h.	821	216	26	6	1
Entre 1.001 y 5.000 h.	1.691	501	30	57	3
Entre 1 y 1.000 h.	4.696	1.190	25	260	6
Diputación provincial	38	25	66	0	0
Cabildo/Consejo Insular	10	8	80	0	0
Comarca	76	13	17	1	1
Mancomunidad	826	170	21	180	22
Área Metropolitana	3	2	67	0	0
Agrupación de Municipios	19	0	0	11	58
TOTAL (sin EATIM)	8.578	2.264	26	517	6
EATIM	2.995	233	8	409	14
TOTAL	11.573	2.497	22	926	8

Fuente: Plataforma de Rendición de Cuentas

Nota: No incluye información de País Vasco y Navarra

Del total de entidades del sector público local (excluidas EATIM), el 6 % había incumplido, a fecha de elaboración de este informe, la totalidad de las obligaciones durante los ejercicios 2021, 2022 y 2023. El porcentaje se incrementa en dos puntos porcentuales si tenemos en cuenta las EATIM. El porcentaje de entidades locales que han cumplido todas las obligaciones de los tres últimos ejercicios es muy bajo, el 26 %, siendo tan solo del 22 %, si tenemos en cuenta las EATIM.

Entre los ayuntamientos, el 4 % incumplen todas las obligaciones de manera reiterada, al menos, durante los tres últimos ejercicios. Existen ocho ayuntamientos entre 5.001 y 50.000 habitantes que no cumplen con ninguna de las obligaciones previstas en la normativa, desde, al menos, el año 2021. Estos ayuntamientos son los de Barbate, Lebrija -los dos con población superior a 20.000 habitantes- Villaverde del Río, Nerva, El Viso del Alcor, de Andalucía y Casarrubios del Monte de Castilla-La Mancha (todos estos ayuntamientos incumplen todas sus obligaciones también en el ejercicio 2022, por lo tanto, llevan al menos 4 años incumpliendo todas las obligaciones), Librilla de Región de Murcia y Añover de Tajo de Castilla-La Mancha.

Destaca también la situación de las agrupaciones de municipios, que tienen un alto nivel de incumplimiento de la totalidad de obligaciones durante los últimos tres ejercicios. Once de las 19 agrupaciones de municipios, es decir, el 58 %, habían incumplido con todas las obligaciones de rendición de cuentas y remisión de la información contractual, de convenios y de control interno correspondientes a los ejercicios 2021, 2022 y 2023.

En el caso de las mancomunidades, este porcentaje también es significativo teniendo en cuenta la media del resto del sector local, siendo el 22 % de ellas las que incumplen con sus obligaciones de manera reiterada.

Se he realizado, también, un análisis territorial del nivel de cumplimiento global, cuyos resultados se detallan en el siguiente cuadro:

CUADRO 46. NIVEL DE CUMPLIMIENTO POR CCAA.

Comunidad Autónoma	N.º Entidades	Cumplimiento en Plazo		Cumplimiento a 31 de diciembre 2024		Cumplimiento a 31 de mayo de 2025		Incumplimiento de todas las obligaciones a 31 de mayo de 2025	
		N.º	%	N.º	%	N.º	%	N.º	%
Andalucía	859	31	4	131	15	185	15	202	24
Aragón	807	351	43	477	59	513	64	10	1
Canarias	104	23	22	84	81	94	94	2	2
Cantabria	125	27	22	40	32	54	39	19	15
Castilla y León	2.530	401	16	753	30	860	27	295	12
Castilla-La Mancha	1.041	64	6	204	20	258	22	342	33
Cataluña	1.048	340	32	478	46	505	48	21	2
Comunitat Valenciana	614	172	28	316	51	335	56	4	1
Extremadura	448	88	20	149	33	177	35	83	19
Galicia	352	61	17	181	51	198	40	12	3
Illes Balears	75	20	27	33	44	41	53	7	9
La Rioja	207	41	20	52	25	62	34	38	18
Madrid	223	15	7	55	25	66	28	4	2
Principado de Asturias	93	19	20	35	38	41	32	9	10
Región de Murcia	52	9	17	12	23	18	35	7	13
TOTAL	8.578	1.662	19	3.000	35	3.407	36	1.055	12

Fuente: Plataforma de Rendición de Cuentas

De acuerdo con el resultado expuesto, se puede concluir que las entidades locales de Aragón, Canarias, Illes Balears y Comunitat Valenciana continúan presentando los mejores niveles de cumplimiento ya que más del 50 % de las entidades locales radicadas en sus respectivos territorios, a fecha de elaboración del presente informe, han cumplido con las obligaciones de rendición de la cuenta general, de la remisión de las relaciones anuales de contratos, de convenios y de la información sobre el control interno correspondientes al ejercicio 2023. No obstante, a pesar de ser mejores que los del resto de comunidades autónomas, no presentan niveles elevados cumplimiento, siendo Canarias, la única comunidad autónoma con un porcentaje que supera el 94 %, seguida muy de lejos por Aragón con un 64 %.

La situación contraria se encuentra en las entidades locales de Andalucía y de Castilla-La Mancha, donde, únicamente, el 15 % de las entidades locales de la primera de ellas y el 22 % de las entidades de la segunda, cumplieron con todas sus obligaciones. Además, en estas dos comunidades autónomas se registra un número relevante de entidades locales que no han cumplido con ninguna de las mencionadas obligaciones, en concreto, el 33 % en Castilla-La Mancha y el 24 % en Andalucía.

Por otra parte, las entidades locales de otras comunidades autónomas, si bien no llegan a los porcentajes de incumplimiento registrados en Andalucía y Castilla-La Mancha, presentan resultados de incumplimiento global bastante elevados. En Extremadura con un 19 % del total de sus entidades, seguidos muy de cerca por La Rioja con un 18 % del total de sus entidades, a 31 de mayo de 2025 no habían cumplido con ninguna de las obligaciones de 2023 al Tribunal de Cuentas.

En el siguiente cuadro se muestra el desglose del incumplimiento global al que se ha hecho anteriormente referencia, distinguiendo entre la obligación de rendir la cuenta general de 2023, la relación anual de contratos, la relación anual de convenios y la remisión de la información sobre el control interno, por razón de territorio:

CUADRO 47. NIVEL DE CUMPLIMIENTO POR TIPO DE OBLIGACIÓN Y POR CCAA.

COMUNIDAD AUTONOMA	CUENTAS (%)				CONTRATOS (%)				CONVENIOS (%)				CONTROL INTERNO (%)			
	En plazo	31/12/2024	31/05/2025	Sin remitir	En plazo	31/12/2024	31/05/2025	Sin remitir	En plazo	31/12/2024	31/05/2025	Sin remitir	En plazo	31/12/2024	31/05/2025	Sin remitir
Andalucía	20	36	51	49	19	46	53	47	13	32	40	60	35	48	53	47
Aragón	80	95	98	2	62	73	75	25	56	70	72	28	64	72	74	26
Canarias	57	85	93	7	42	93	96	4	43	93	94	6	65	94	95	5
Cantabria	42	50	66	34	50	59	65	35	46	54	61	39	42	56	63	37
Castilla y León	45	76	85	15	47	54	57	43	32	41	46	54	36	47	48	52
Castilla-La Mancha	32	48	56	44	18	35	41	59	16	35	41	59	27	36	41	59
Cataluña	72	88	96	4	54	54	54	46	0	0	0	100	58	82	83	17
Comunitat Valenciana	81	97	98	2	57	93	96	4	38	57	60	40	70	84	85	15
Extremadura	51	61	69	31	47	61	64	36	38	49	55	45	44	58	60	40
Galicia	73	86	96	4	39	77	78	22	26	61	62	38	54	81	81	19
Illes Balears	52	63	79	21	44	67	75	25	43	63	71	29	67	72	76	24
La Rioja	55	65	71	29	29	40	44	56	30	40	45	55	42	48	49	51
Madrid	45	95	98	2	33	68	71	29	14	28	34	66	45	61	67	33
Principado de Asturias	61	66	73	27	56	86	87	13	45	61	62	38	34	54	57	43
Región de Murcia	37	44	63	37	46	56	62	38	37	46	52	48	50	63	69	31
TOTAL (sin EATIM)	52	72	81	19	43	58	61	39	27	40	45	55	45	58	61	39

Fuente: Plataforma de rendición de cuentas

Las entidades locales de las diferentes comunidades autónomas presentan niveles de cumplimiento muy heterogéneos, dependiendo del tipo de obligación. Se puede observar que las entidades locales que alcanzan los mejores porcentajes de rendición de cuentas, tanto en plazo como a 31 de mayo de 2025 son Aragón, Comunitat Valenciana, y Galicia, cumplen también de manera mayoritaria el resto de las obligaciones previstas en la normativa, hecho que ya se puso de manifiesto en exámenes anteriores.

En otras comunidades autónomas, las entidades locales no cumplen por igual con todas las obligaciones. Las entidades de Canarias han remitido, prácticamente en su totalidad, las relaciones anuales de contratos, de convenios y de control interno correspondientes al ejercicio 2023, a fecha de elaboración del informe, si bien los niveles de rendición y remisión en plazo son más deficientes.

Por su parte, las entidades más incumplidoras son las de Andalucía, Castilla La Mancha y Región de Murcia, principalmente la rendición de cuentas inferior al 50 %, a 31 de diciembre de 2024. Respecto

del resto de obligaciones, Andalucía como Castilla-La Mancha tampoco superan el 50 % de entidades que cumplen con la obligación a 31 de mayo de 2025.

En relación con el tipo de obligación, el mayor nivel medio de incumplimiento, a 31 de mayo de 2025, se produce en la remisión de la información relativa a los convenios formalizados con un 55 % seguido de la de contratos y control interno con un 39 % (excluidas EATIM).

Por último, hay que destacar de nuevo la situación de las entidades locales de dos comunidades autónomas más incumplidoras, Andalucía y Castilla-La Mancha. A 31 de mayo de 2025, en Andalucía, el 49 % de las entidades locales tienen pendiente de rendir la cuenta general de 2023, pendientes de remitir la relación anual de contratos, el 47 %, la relación de convenios, el 60 % y el 47 % de los órganos de intervención no han remitido la información sobre el ejercicio del control interno de 2023. Por su parte, el 44 % de las entidades de Castilla-La Mancha, no han rendido la cuenta general de 2023, el 59 % no ha enviado la relación anual de contratos y de convenios y el 59 % de los responsables de los órganos de intervención no han remitido la información de control interno.

Este resultado refleja en estas dos comunidades autónomas existe un número relevante de entidades locales que incumplen de manera habitual las obligaciones anuales que deben cumplir ante el Tribunal de Cuentas y Órgano de Control Externo.

X. SEGUIMIENTO DE LAS RECOMENDACIONES CONTENIDAS EN ANTERIORES INFORMES DE FISCALIZACIÓN DEL SECTOR PÚBLICO LOCAL Y EN LA MOCIÓN APROBADA POR EL PLENO DEL TRIBUNAL DE CUENTAS RELATIVA A LAS MEDIDAS PARA PROMOVER LA RENDICIÓN DE LAS CUENTAS GENERALES Y LA REDUCCIÓN DE LOS PLAZOS DE RENDICIÓN DE CUENTAS EN EL SECTOR PÚBLICO LOCAL

Entre los distintos aspectos analizados en el presente informe, se ha evaluado nuevamente el grado de aplicación de las recomendaciones formuladas por el Tribunal de Cuentas en informes anteriores sobre el Sector Público Local, así como en las resoluciones correspondientes de la Comisión Mixta para las relaciones con el Tribunal. A pesar de su reiteración a lo largo de los años, estas recomendaciones siguen mostrando un escaso nivel de implementación.

Las principales propuestas se centran en aspectos como la homogeneización y reducción de plazos para la rendición de cuentas de las entidades locales, la necesidad de introducir reformas legales que refuercen la gestión financiera y el establecimiento de la rendición de cuentas como requisito para acceder a ayudas y subvenciones; sin embargo, aún no se han llevado a cabo los cambios normativos necesarios a nivel estatal o autonómico para dar respuesta a estos planteamientos.

Aunque se han observado algunos avances puntuales, como la reducción del plazo de exposición pública de la cuenta general, estos no han tenido un efecto significativo sobre los plazos finales de aprobación y remisión. Asimismo, el mecanismo de retención en la participación en tributos del Estado, previsto en el artículo 36 de la Ley de economía sostenible, para incentivar el cumplimiento de la obligación de rendir cuentas, sigue sin aplicarse por el Ministerio de Hacienda, aunque si lo aplican cuando al Ministerio no se le remite la liquidación del presupuesto.

En lo que respecta a la gestión presupuestaria y la organización del sector público local, persisten importantes deficiencias. Muchas entidades continúan operando con presupuestos prorrogados y con entidades dependientes en situación económica desfavorable, lo que refleja la necesidad de seguir avanzando en la utilización del presupuesto como herramienta de planificación y control. En resumen, si bien las recomendaciones y resoluciones han sido formuladas de forma recurrente, su grado de aplicación continúa siendo limitado.

XI. CONCLUSIONES Y RECOMENDACIONES

A) CUENTAS GENERALES DE LAS ENTIDADES LOCALES, EJERCICIO 2023

En relación con el censo del sector público local en el ejercicio 2023 (Subapartado II.1)

1. La estructura y composición del sector local se mantiene de manera estable desde los últimos diez años. A 31 de diciembre de 2023, estaba integrado por un total de 12.926 entidades locales, de las que 8.129 eran municipios, que disponían de 2.873 entidades dependientes o adscritas, siendo en su mayor parte sociedades mercantiles (47 %) y organismos autónomos (26 %).

En relación con el cumplimiento de la obligación de rendición de las cuentas generales del ejercicio 2023 (Subapartado II.2)

2. Las entidades locales incumplen de manera mayoritaria la obligación de rendición de la cuenta general en el plazo legal. Sólo el 51 % de las entidades locales rindieron la cuenta general del ejercicio 2023 dentro del plazo previsto en el artículo 223.2 del TRLRHL, incrementándose dicho porcentaje hasta el 72 % a 31 de diciembre de 2024. Aun así, estos niveles de rendición son superiores a los registrados para la cuenta general del ejercicio anterior, que fueron del 42 % en plazo y 65 % a 31 de diciembre de 2023. A 31 de mayo de 2025, el nivel de rendición del ejercicio 2023 fue del 81 %, que pone de manifiesto una falta de cumplimiento por parte de las entidades locales del plazo fijado por la normativa vigente.
3. Un número relevante de entidades locales, el 19 %, no había rendido la cuenta general de 2023 a 31 de mayo de 2025. Entre ellas, los ayuntamientos con población superior a 100.000 habitantes, de Jerez de la Frontera, Marbella, Jaén, Cádiz, Roquetas de Mar y Badalona. En relación con las supramunicipales, a dicha fecha continuaban sin rendir la cuenta general de 2023, los Cabildos Insulares de Fuerteventura y El Hierro y las Diputaciones provinciales de Cádiz, Málaga, y Granada.
4. Las mancomunidades presentan unos niveles de incumplimiento muy elevados, a 31 de diciembre de 2024, el 50 % no había rendido la cuenta general de 2023. A 31 de mayo de 2025, este porcentaje disminuyó hasta el 42 %.
5. La normativa de las Comunidades Autónomas de Madrid, Castilla y León y Andalucía regula plazos de rendición de las cuentas generales de las entidades locales de sus respectivos territorios diferentes a los de la normativa estatal, lo que supone un nivel de exigencia distinto para unas entidades locales u otras, en función de la comunidad a la que pertenezcan. Así, se da la circunstancia, que entidades locales de estas tres comunidades autónomas, pueden estar rindiendo a su OCEX dentro del plazo legal y, sin embargo, están incumpliendo la obligación establecida en el art 223.2 TRLRHL.

RECOMENDACIÓN N.º 1: (Dirigida a los órganos con competencias legislativas)

Se deberían llevar a cabo los cambios normativos necesarios para reducir y homogeneizar los plazos de rendición de las cuentas generales de las entidades locales al Tribunal de Cuentas y, en su caso, al respectivo Órgano de Control Externo autonómico, estableciendo como fecha límite común de rendición de cuentas la del 30 de junio del ejercicio siguiente al que las mismas se refieran.

6. Por comunidades autónomas, los mejores niveles de rendición de la cuenta general del 2023, a 31 de diciembre de 2024, se habían, producido en las entidades locales de la Comunidad

Valenciana (97 %), Aragón y Madrid (95 %), Cataluña (88 %), Galicia (86 %) y Canarias (85 %). Por el contrario, las comunidades autónomas con menores niveles de rendición de cuentas del ejercicio 2023, en la misma fecha, fueron Andalucía (36 %), Región de Murcia (44 %), Castilla-La Mancha (48 %) y Cantabria (50 %). A 31 de mayo de 2025 los porcentajes de cumplimiento mejoran en todos los casos, si bien tanto en Andalucía como en Castilla-La Mancha no llegan al 60 % de sus entidades.

En todas las comunidades que registran índices de rendición de cuentas muy superiores a la media, su normativa prevé la prohibición de acceder a subvenciones o ayudas públicas a aquellas entidades locales que no se hallen al corriente en la rendición de cuentas. La efectividad de este tipo de medidas se revela en el impacto positivo inmediato que tienen en la mejora de los índices de rendición cuando se aplican las mismas.

7. Un número significativo de entidades locales no rinde sistemáticamente sus cuentas generales. A 31 de mayo de 2025, 2.810 entidades tenían pendiente de remitir las cuentas referidas a alguno o varios de los ejercicios 2021, 2022 y 2023. Entre los ayuntamientos de más de 50.000 habitantes, no habían rendido la cuenta correspondiente a los últimos tres ejercicios, los Ayuntamientos de El Puerto de Santa María, Jaén, Vélez-Málaga, Mijas, Marbella y Utrera, en Andalucía.

RECOMENDACIÓN N.º 2: (Dirigida al Ministerio de Hacienda)

Los órganos competentes deberían atender la solicitud del Tribunal de Cuentas y practicar la retención de la participación en los tributos del Estado, prevista de manera potestativa en el artículo 36.1 de la Ley de Economía Sostenible, a aquellas entidades locales que incumplan la obligación de rendir sus cuentas generales, manteniendo dicha retención en tanto no cumplan con la referida obligación.

RECOMENDACIÓN N.º 3: (Dirigida al Ministerio de Hacienda)

Debería establecerse como condición para que las entidades locales puedan ser beneficiarias de toda clase de subvenciones o ayudas públicas, procedentes de cualquier nivel o ámbito de las Administraciones públicas, estar al corriente en la rendición de sus cuentas generales

RECOMENDACIÓN N.º 4: (Dirigida a los órganos con competencias legislativas)

Se debería modificar la redacción del artículo 36.1 de la Ley de Economía Sostenible, de manera que se establezca el carácter preceptivo de dicha retención a las entidades que no se encuentren al corriente en la rendición de cuentas, tal y como se regula para los supuestos de falta de remisión de la liquidación presupuestaria anual al Ministerio de Hacienda.

En relación con el cumplimiento de los plazos para la aprobación y liquidación del presupuesto y la tramitación de la cuenta general (Subapartado II.3)

8. Las entidades locales incumplen de manera generalizada los plazos establecidos para la tramitación de sus presupuestos. Únicamente el 31 % de las entidades locales que habían rendido la cuenta general tenían los presupuestos de 2023 aprobados por el Pleno de la Corporación antes del inicio del ejercicio, no constando la aprobación del presupuesto en el 2 % y habiéndose prorrogado automáticamente para el 67 % los del periodo anterior restante. Esta situación afecta y limita la función del presupuesto como instrumento de planificación y de gestión y de control de la actividad económico-financiera de la entidad local y condiciona la aplicación de medidas que

podieran ser necesarias en el propio ejercicio, en especial, para el fomento de la inversión y el crecimiento económico en la entidad local.

RECOMENDACIÓN N.º 5: (Dirigida a los responsables de las entidades locales)

Se deberían adoptar las medidas oportunas para garantizar que el presupuesto de las entidades locales se apruebe dentro de los plazos previstos legalmente y constituya un instrumento efectivo de planificación, gestión y control de la actividad económico-financiera de la entidad.

B) INTEGRIDAD Y COHERENCIA DE LA CUENTA GENERAL DEL EJERCICIO 2023 (Apartado III)

9. Con carácter general, las entidades principales que rindieron sus cuentas integraban las cuentas de sus dependientes a excepción de 132 entidades que no rindieron la cuenta de forma íntegra. Entre ellas se encuentran tres comarcas (Bajo Aragón Caspe, Pallars Sobirà y Noguera), una entidad local menor (Quintanilla Caberrojás), una mancomunidad (Abastament d'Aigua del Solsonès) y 58 ayuntamientos; dos con población superior a 50.000 habitantes (Collado Villalba y Granadilla de Abona) y 6 con población superior a 20.000 habitantes (Ames, Sant Pere de Ribes, Coria del Río, Tacoronte, Algete y San Martín de la Vega). La rendición de la cuenta general de manera incompleta limita el conocimiento de la situación económica, financiera, patrimonial y presupuestaria del conjunto de la entidad local, e incumple la transparencia exigida a las entidades públicas sobre su gestión.
10. A 31 de diciembre de 2024, el 43 % de las entidades que estaban obligadas no enviaron sus cuentas anuales consolidadas correspondientes al ejercicio 2023, bien por no haber rendido la cuenta general o por no haberlas incluido en las cuentas rendidas (25 %).

C) PRINCIPALES MAGNITUDES PRESUPUESTARIAS, ECONÓMICAS Y PATRIMONIALES AGREGADAS DEL SECTOR PÚBLICO LOCAL

*En relación con la liquidación presupuestaria del ejercicio 2023 (Subapartado IV.1)
Gastos presupuestarios (Epígrafe IV.1.1)*

11. El presupuesto de gastos del ejercicio 2023, para el conjunto de las entidades locales que han remitido sus cuentas, que representan el 94 % de la población, presentaba un presupuesto definitivo de 80.992 millones de euros, de los que se reconocieron obligaciones por importe de 59.643 millones, lo que supone un grado de ejecución presupuestaria del 74 %.
12. Los gastos realizados en el ejercicio 2023 de las entidades, aumentaron un 8 % respecto al ejercicio anterior, siguiendo la tendencia creciente del período 2022-2021, que había aumentado un 9 %.
13. Las entidades locales destinan la mayor parte de su gasto, el 61 %, a gastos de funcionamiento (gastos de personal y gastos en bienes corrientes y servicios). Del resto de conceptos, las transferencias corrientes consumen el 17 % del total gasto ejecutado y las inversiones reales representan el 14 %. Las operaciones financieras tienen escasa representatividad en el gasto local, el 3 %.

14. El 65 % de las entidades locales que habían rendido cuentas presentaba un periodo medio de pago a acreedores comerciales adecuado e inferior a los 30 días, el 7 % se situaba entre 30 y 60 días y para el 4 % era superior a 60 días. El 24 % restante incumplió la obligación de incluir esta información en la memoria de sus cuentas anuales o bien lo hace con datos incoherentes.

Ingresos presupuestarios (Epígrafe IV.1.2)

15. Las previsiones definitivas del presupuesto de ingresos se elevaron a 81.714 millones de euros. Los derechos reconocidos netos ascendieron a 61.083 millones, con un grado de ejecución presupuestaria del 75 % de las previsiones definitivas y el grado de realización de los cobros fue del 91 %.
16. Los ingresos de las entidades locales en 2023 aumentaron un 7 % respecto a los del ejercicio anterior, manteniéndose una tendencia ascendente desde 2020.
17. La principal fuente de financiación de las entidades son los ingresos propios, ya sean tributarios (impuestos directos, indirectos, tasas y otros ingresos) o patrimoniales, seguidos de las transferencias corrientes. Estas últimas representan el 40 % de total de los ingresos entre los que se encuentra la participación en tributos del Estado y determina que las entidades locales, con carácter general, dependan financieramente, en gran medida, de las transferencias que puedan recibir de otras administraciones
18. Los ingresos de naturaleza tributaria suponían el 46 % del total de los ingresos del ejercicio en los ayuntamientos, procedentes en su mayor parte de los impuestos directos, especialmente el Impuesto sobre Bienes Inmuebles, y del conjunto de tasas municipales.

Resultado de la actividad presupuestaria (Epígrafe IV.1.3)

19. El resultado de la actividad presupuestaria de las entidades locales en 2023 refleja una situación positiva a nivel general, con un resultado presupuestario ajustado positivo de 6.561 millones, un ahorro neto también positivo de 5.781 millones, y un remanente de tesorería disponible para gastos generales de 16.142 millones.
20. Un total de 231 ayuntamientos presentaron un remanente de tesorería para gastos generales negativo en el ejercicio 2023, uno de ellos con población de más de 100.000 habitantes, el Ayuntamiento de Murcia, el cual también presentó esta situación en el ejercicio anterior.

En relación con otras magnitudes económico-patrimoniales (Subapartado IV.2)

21. La situación financiera para el conjunto del sector público local fue positiva, con un fondo de maniobra, obtenido por diferencia entre el activo y el pasivo corrientes del balance agregado, superior en un 9 % respecto al año anterior, y un patrimonio neto al cierre del ejercicio se elevó a 233.796 millones de euros, lo que supone un incremento del 6 % respecto del importe del patrimonio neto del agregado resultante en el ejercicio anterior.
22. El resultado neto agregado del ejercicio 2023 para el conjunto de entidades locales ha sido un 70 % superior al producido en el ejercicio anterior, y un 5 % respecto al del ejercicio 2021, recuperando la tendencia positiva.

En relación con el análisis específico del endeudamiento (Subapartado IV.3)

23. En 2023, el endeudamiento total de las Entidades Locales ascendió a 16.722 millones de euros, reflejando una leve reducción con respecto a 2022, si bien siguió estando el nivel de endeudamiento por encima de los existentes en el ejercicio 2021.
24. Con carácter general, en los ayuntamientos la media de endeudamiento se ha visto disminuida en los distintos tramos de población, si bien el de entre 100.000 y 500.000 habitantes han visto incrementada su media de endeudamiento respecto del 2022 en un 5 % y en un 15 % respecto del ejercicio 2021.
25. En relación a las entidades supramunicipales, las áreas metropolitanas y las mancomunidades han experimentado un incremento del volumen medio de endeudamiento del 42 % y el 8 %, respectivamente, respecto del ejercicio anterior.

Indicadores financieros y presupuestarios de las memorias (Subapartado IV.4)

26. Para el conjunto de las entidades locales se mantiene la tendencia positiva de la solvencia a corto plazo, manifestada en una liquidez inmediata positiva, que pone de manifiesto una disponibilidad de recursos de tesorería para atender el pago de las deudas a corto.
27. El gasto medio por habitante aumentó un 7 %, respecto del ejercicio 2022 y un 16 % respecto del ejercicio 2021, consolidando de esta forma la tendencia alcista. El mayor incremento en los dos últimos años se ha producido en las mancomunidades (28 %) y en los ayuntamientos más pequeños (27 %). Esta tendencia alcista también se ha manifestado en la inversión media por habitante experimentando una mejora del 36 % respecto al ejercicio 2021.

D) ENTIDADES DEPENDIENTES Y ADSCRITAS DEL SECTOR PÚBLICO LOCAL, EJERCICIO 2023

Respecto del censo de entidades dependientes y adscritas con obligación de rendir las cuentas correspondientes al ejercicio 2023 (Subapartado V.1)

28. Las entidades dependientes y adscritas del sector público local, ascendían a un total de 2.873 entidades dependientes de las entidades locales o adscritas a las mismas dadas de alta en el censo del Tribunal de Cuentas y que se encontraban integradas por: 743 organismos autónomos; 57 entidades públicas empresariales (EPE); 1.365 sociedades mercantiles de participación íntegra o mayoritaria, o bien minoritaria, pero con control efectivo, de una entidad local; 353 instituciones sin fines de lucro y 355 consorcios adscritos.
29. El sector público empresarial de las entidades locales está formado de forma mayoritaria por sociedades mercantiles de reducido tamaño, el 49 %, que junto con las medianas suponen en 90 %. Las sociedades mercantiles más grandes son el 5 % del total.

En relación con la remisión de las cuentas anuales de las entidades locales dependientes y adscritas correspondientes al ejercicio 2023 (Subapartado V.2)

30. La tendencia del nivel de rendición de las entidades dependientes o adscritas es creciente, cambiando la tendencia de los últimos ejercicios. A 31 de diciembre de 2024, no se habían recibido el 33 % de las cuentas anuales de las entidades dependientes y adscritas del sector público local, bien por no haber rendido la entidad local su cuenta general o por no haberlas

incluido en la cuenta general rendida. Este porcentaje es inferior en tres puntos respecto al del ejercicio anterior.

En relación con las magnitudes económicas agregadas de las sociedades mercantiles dependientes y las entidades públicas empresariales (Subapartado V.3)

31. En el ejercicio 2023, 29 empresas públicas locales estaban en disolución y 17 sin actividad, la mayor parte de ellas, el 77 %, eran sociedades mercantiles de reducido tamaño. Además, la práctica totalidad de las empresas en disolución en 2023, 23, también lo estaban en los dos ejercicios anteriores.
32. El 29 % de las sociedades y empresas públicas que rindieron su cuenta (225 sociedades) presentaron resultados negativos en 2023. De ellas, 68 llevaba, al menos, dos ejercicios consecutivos con resultados negativos. Además, el 7 % de las sociedades mercantiles (53 sociedades) se encontraban en situación de desequilibrio patrimonial, es decir, con un patrimonio neto inferior a la mitad de su capital social. En estos supuestos, la sociedad mercantil debe proceder a su disolución, a no ser que aumente o reduzca su capital en la medida suficiente, y siempre que no sea procedente solicitar la declaración de concurso, según el artículo 363.1 e) del texto refundido de la Ley de Sociedades de Capital, teniendo en cuenta las actuales medidas de respuesta a las consecuencias económicas y sociales de la Guerra de Ucrania y de apoyo a la reconstrucción de la isla de La Palma y a otras situaciones de vulnerabilidad.

RECOMENDACIÓN N.º 6: (Dirigida a los responsables de las entidades locales)

Las entidades locales con entidades instrumentales inactivas o en situación de disolución, así como con sociedades mercantiles con pérdidas recurrentes y significativas o en situación de desequilibrio patrimonial, deberían reestructurar su sector público local empresarial de manera que la permanencia de estas entidades dependientes responda a criterios de racionalidad, eficiencia, estabilidad presupuestaria y sostenibilidad financiera, procediendo, en su caso, a la extinción definitiva y baja en el Registro de Entidades Locales.

E) CONTRATACIÓN PÚBLICA (Apartado VI)

33. En 2023, a pesar de la mejora existente en el procedimiento para la remisión de las relaciones de contratos proporcionada por la interconexión de la Plataforma de Rendición de Cuentas con la Plataforma de Contratos del Sector Público (PCSP) desde 2022, los niveles de cumplimiento de la obligación en plazo han disminuido respecto al ejercicio anterior volviendo a niveles del ejercicio 2021.
34. Las entidades locales incumplieron mayoritariamente la obligación de remitir la relación anual de los contratos celebrados en 2023, antes del 28 de febrero de 2024. Sólo el 43 % de ellas, excluidas las entidades locales de ámbito territorial inferior al municipio (EATIM), remitieron esta información antes de finalizar el mes de febrero de 2024 y a 31 de diciembre de 2024, seguían teniendo pendiente esta obligación el 42 % (excluidas EATIM). A 31 de mayo de 2025, experimentaron una ligera mejora (tres puntos porcentuales), si bien continúa siendo notablemente deficiente el nivel de remisión de la información de contratación pública. Este incumplimiento no es homogéneo entre las entidades locales, concentrándose, fundamentalmente, entre las entidades locales de tamaño más reducido, ayuntamientos menores de 1.000 habitantes, agrupaciones de municipios EATIM, y en las mancomunidades.

35. A 31 de mayo de 2025, el 69 % de las entidades locales que incumplieron con la obligación de remitir la relación de contratos de 2023, tampoco habían remitido la relación de contratos de los ejercicios 2021 y 2022.
36. Las entidades locales de comunidades autónomas con mayor porcentaje de cumplimiento a 31 de mayo de 2025 de esta obligación son la Comunitat Valenciana y Canarias que han cumplido casi en su totalidad, con el envío de las relaciones de contratos de 2023, el 96 % ambas, contrastando con los bajos niveles de las entidades locales que radican en Castilla-La Mancha (41 %), la Rioja (44 %) y Andalucía (53 %). En el caso de la comunidad autónoma de Canarias, su normativa vigente vincula los posibles cobros a los que las entidades locales puedan tener derecho, procedentes de la propia Comunidad Autónoma, a la colaboración por parte de estas con la Audiencia de Cuentas de Canarias en el ejercicio de su función fiscalizadora, pudiendo suponer la ausencia de esta colaboración, la retención de dichos pagos. Esta situación tiene un efecto directo sobre el alto nivel de cumplimiento en dicho territorio.
37. En 2023, no se han remitido los extractos del 26 % de los contratos que atendiendo a su cuantía debían haber sido remitidos, incumpliendo lo establecido en el artículo 335 de la LCSP.

F) CONVENIOS (Apartado VII)

38. La obligación de remitir la relación anual de convenios conforme a lo previsto en el artículo 53 de la Ley 40/2015, de Régimen Jurídico del Sector Público (LRJSP), se incumple por la mayoría de las entidades locales en el ejercicio 2023. Únicamente el 31 % de ellas -excluyendo las EATIM-, siendo el 28 %, si las tenemos en cuenta, las que han enviado en plazo la relación de 2023, y a 31 de diciembre 2024 no habían cumplido con esta obligación el 59 % del total (54 % si excluimos las EATIM). A 31 de mayo de 2025, el 37 % de las entidades (excluidas las EATIM), no habían remitido los convenios correspondientes a los tres últimos ejercicios, porcentaje que se ve incrementado hasta el 44 %, si tenemos en cuenta las EATIM.
39. Por comunidades autónomas, es especialmente destacable la situación de las entidades locales de Canarias, donde se aplican medidas coercitivas para el cumplimiento de estas obligaciones, resultando que el 93 % de ellas cumplieron con la obligación de remitir la relación de convenios del ejercicio 2023, seguidas de las entidades locales de Aragón (70 %) e Illes Balears (63 %). Por el contrario, las comunidades autónomas con peores niveles de cumplimiento son la Comunidad de Madrid (28 %), Andalucía (32 %) y Castilla- La Mancha (35 %).

G) INFORMACIÓN RECIBIDA EN MATERIA DE CONTROL INTERNO (Apartado VIII)

40. La evolución en el grado de cumplimiento de la obligación de remisión de la información de control interno en plazo por parte de los órganos de intervención rompe con la tendencia hasta ahora decreciente y que se había manifestado en los últimos tres ejercicios, pasando del 28 % del ejercicio 2022 al 36 % del total de entidades que cumplieron en plazo con la remisión de la información de control interno del ejercicio 2023. Si excluimos las EATIM, el 45 % de las entidades habían remitido en plazo en el ejercicio 2023.
41. Sólo el 11 % de las EATIM cumplieron con la obligación de remisión en plazo. El porcentaje medio de cumplimiento en plazo del total de entidades locales se ve reducido si tenemos en cuenta los datos de las EATIM, entidades que por su número influyen significativamente en dicho porcentaje de cumplimiento a 31 de mayo de 2025, que llegaba tan solo al 15 % del total de las EATIM.
42. Uno de los fines de la obligación establecida en el artículo 218 del TRLRHL es potenciar el control de las entidades locales regulando una remisión de información desde los órganos que llevan a

cabo el control interno a los de control externo. Por tanto, el incumplimiento de esta obligación supone limitar el ejercicio de este control y es especialmente relevante el hecho de que existan responsables de órganos de intervención que causen esta situación, puesto que son los que deben garantizar el cumplimiento de la legalidad en los procedimientos de las entidades locales.

RECOMENDACIÓN N.º 7: (Dirigida a los órganos competentes de la Administración General del Estado)

Debería establecerse como requisito para la toma de posesión de los puestos reservados a funcionarios con habilitación de carácter nacional, haber cumplido las obligaciones de formación de la cuenta general y de remisión de otra información obligatoria en el puesto de cese.

43. En el análisis territorial, son los órganos de intervención en las comunidades autónomas de Comunitat Valenciana, Illes Balears, seguidas de Canarias y Aragón los que han cumplido en mayor medida con la obligación de remitir la información de 2023 en plazo, a las que se les unen las entidades de Cataluña y Galicia que a 31 de mayo de 2025 se encuentran entre las más cumplidoras. Por su parte, entre los órganos de intervención más incumplidores se encuentran en Castilla-La Mancha, Principado de Asturias, Castilla y León, Cantabria y La Rioja, que tienen un elevado número de entidades de reducido tamaño.
44. El 67 % de los órganos de Intervención local informaron que no se habían producido en 2023 en la entidad acuerdos contrarios a reparos, expedientes con omisión de fiscalización, ni anomalías de ingresos.
45. Los acuerdos y resoluciones contrarios a reparos de la Intervención remitidos ascendieron a un total de 56.767, por un importe que se elevó a 2.991 millones de euros. Más de la mitad (54 %) de los acuerdos contrarios a reparos estaban relacionados con la materia de contratación y, por lo que se refiere a la causa del reparo, en su mayor parte derivaron de la omisión en el expediente de requisitos o trámites considerados esenciales.
46. Los expedientes con omisión de fiscalización previa comunicados se elevaron a un total de 26.637, por un importe global de 1.311 millones de euros. La principal causa de infracción consistía en la falta de tramitación del correspondiente expediente, suponiendo un 55 % del total de operaciones comunicadas y representando el 50 % del importe total de las mismas.
47. Las anomalías detectadas en materia de ingresos ascendieron a un total de 970, por un importe de 210 millones de euros. La mayoría de las anomalías comunicadas correspondían a ingresos de naturaleza tributaria, derivados principalmente de impuestos locales y tasas.

H) CUMPLIMIENTO GLOBAL DE LAS OBLIGACIONES DE REMISIÓN DE INFORMACIÓN AL TRIBUNAL DE CUENTAS (Apartado IX)

48. Las entidades locales, de forma generalizada, no cumplieron con todas las obligaciones de rendición de la cuenta general del ejercicio 2023, la remisión de las relaciones anuales de contratos y convenios y, por parte de los órganos de intervención, la remisión de la información sobre el ejercicio del control interno. En concreto, sólo el 16 % de ellas lo hicieron en el plazo legalmente establecido. La evolución posterior no refleja un aumento significativo en el cumplimiento de todas las obligaciones, sólo el 32 % había cumplido con todas ellas a 31 de mayo de 2025. Esta situación refleja un incumplimiento mayoritario por parte de las entidades locales, que no solo se limita al plazo previsto por la normativa, y que deriva de la ausencia de repercusión en caso de incumplimiento. En la Comunidad Autónoma de Canarias el no atender cualquiera de

estas obligaciones condiciona la percepción del 2 % de los pagos que puedan corresponder a la administración o entidad incumplidora, el nivel de cumplimiento de todas las obligaciones es del 94 %, lo que pone de manifiesto la efectividad de este tipo de medidas.

49. El 1 % de los de municipios con población entre 50.000 y 100.000 habitantes y el 3 % de los de municipios entre 20.000 y 50.000 habitantes, incumplieron todas sus obligaciones y no habían rendido la cuenta general de 2023, ni habían remitido las relaciones anuales de contratos, convenios ni sus órganos de intervención habían remitido la información correspondiente al ejercicio del control interno. Estas entidades gestionan un importante volumen de recursos públicos y disponen de medios suficientes para atender todas sus obligaciones
50. A 31 de mayo de 2025, las mancomunidades, creadas por los municipios para ejecutar de forma común obras y servicios de competencia municipal, registran un nivel de incumplimiento de sus obligaciones notablemente elevado, ya que el 33 % no había cumplido con ninguna de sus obligaciones de rendición ni remisión. El 42 % no había rendido la cuenta general del ejercicio 2023, el 56 % no había remitido la relación anual de contratos, el 61 % la de convenios y el 60 % de los órganos de intervención no habían remitido la información del control interno.
51. Existen 2.995 EATIM en las que, con carácter general, se aprecia una importante deficiencia de control y de cumplimiento de las obligaciones ante el Tribunal de Cuentas. A fecha de elaboración del informe, el 28 % no había rendido la cuenta general del ejercicio 2023, el 53 % no había remitido la relación anual de contratos de 2023 y el 69 % la de convenios y del 85 % no se ha recibido información sobre el ejercicio de control interno. El porcentaje de las que incumplen todas las obligaciones es del 22 %.
52. En estas entidades, los bajos niveles de cumplimiento de sus obligaciones son, en gran medida, debido a la ausencia de responsables que ejerzan el control interno en estas entidades. Las diferentes modificaciones normativas que se han llevado a cabo para dotar de personal especializado y capacitado para el ejercicio de las funciones correspondientes a habilitados nacionales en las EATIM no están dando solución adecuada que sirva para implantar un control adecuado en estas entidades.

RECOMENDACIÓN N.º 8: (Dirigida a los órganos con competencias legislativas)

Actualizar la medida prevista en la disposición transitoria cuarta de la Ley de Racionalización y Sostenibilidad de la Administración Local, consistente en la disolución de las Entidades de ámbito territorial inferior al Municipio que no rindan sus cuentas al Tribunal de Cuentas y, en su caso, a los Órganos de Control Externo de las comunidades autónomas, extendiendo su aplicación al cumplimiento de la referida obligación al término de cada año, y no restringida a una fecha concreta, así como estableciendo el procedimiento correspondiente para proceder a dicha disolución.

53. A 31 de mayo de 2025, las entidades locales situadas en Aragón y Canarias presentan niveles de cumplimiento por encima del 70 % en todas sus obligaciones correspondientes al ejercicio 2023.

Por el contrario, en las comunidades autónomas de Castilla-La Mancha el 33 % de entidades locales no han cumplido con ninguna de las mencionadas obligaciones y en Andalucía el 24 %. Este resultado refleja la existencia de una falta de cultura de cumplir con sus obligaciones ante las Instituciones de Control Externo, muy extendida entre sus entidades locales, al apreciar que no se derivan consecuencias de estos incumplimientos.

RECOMENDACIÓN N.º 9: (Dirigida a los órganos con competencias legislativas)

Debería regularse como condición para que las entidades locales puedan ser beneficiarias de toda clase de subvenciones o ayudas públicas, procedentes de cualquier nivel o ámbito de las Administraciones públicas, estar al corriente en el cumplimiento de las obligaciones ante el Tribunal de Cuentas. Debería establecerse, asimismo, el procedimiento para garantizar la aplicación de dicha medida hasta el cumplimiento por la entidad local de sus obligaciones de rendición de cuentas.

Madrid, a 28 de julio de 2025
LA PRESIDENTA



Enriqueta Chicano Jávega



ANEXOS

RELACIÓN DE ANEXOS

ANEXO 1	MARCO NORMATIVO	113
ANEXO 2	TRATAMIENTO DE LAS JUSTIFICACIONES.....	115
ANEXO 3	DETALLE GRÁFICOS DEL INFORME.....	117
ANEXO 4	RELACIÓN DE ENTIDADES LOCALES CON CUENTAS GENERALES, RELACIONES DE CONTRATOS, RELACIONES DE CONVENIOS E INFORMACIÓN EN MATERIA DE CONTROL INTERNO, PENDIENTES DE ENVIAR A 31 DE DICIEMBRE DE 2024. EJERCICIO 2023.	137
ANEXO 5	ENTIDADES CENSADAS Y PORCENTAJE DE RENDICIÓN DE CUENTAS A 31 DE DICIEMBRE DE 2024. DETALLE POR COMUNIDAD AUTÓNOMA, TIPO DE ENTIDAD Y TRAMO DE POBLACIÓN	207
ANEXO 6	RENDICIÓN DE CUENTAS POR COMUNIDAD AUTÓNOMA Y TIPO DE ENTIDAD. N.º DE ENTIDADES Y PORCENTAJE DE RENDICIÓN A 31 DE DICIEMBRE DE 2024. EJERCICIOS 2021, 2022 Y 2023.	209
ANEXO 7	ENTIDADES LOCALES CON REMANENTE DE TESORERÍA NEGATIVO EN EL EJERCICIO 2023.	211
ANEXO 8	ESTADOS CONTABLES AGREGADOS TODO EL TERRITORIO NACIONAL EXCEPTO NAVARRA Y EL PAÍS VASCO. EJERCICIO 2023.	215
ANEXO 9	ESTADOS CONTABLES AGREGADOS COMUNIDAD AUTÓNOMA DE ANDALUCÍA. EJERCICIO 2023.	219
ANEXO 10	ESTADOS CONTABLES AGREGADOS COMUNIDAD AUTÓNOMA DE ARAGÓN. EJERCICIO 2023.	223
ANEXO 11	ESTADOS CONTABLES AGREGADOS COMUNIDAD AUTÓNOMA DE CANARIAS. EJERCICIO 2023.	227
ANEXO 12	ESTADOS CONTABLES AGREGADOS COMUNIDAD AUTÓNOMA DE CANTABRIA. EJERCICIO 2023.	231
ANEXO 13	ESTADOS CONTABLES AGREGADOS COMUNIDAD AUTÓNOMA DE CASTILLA Y LEÓN. EJERCICIO 2023.	235
ANEXO 14	ESTADOS CONTABLES AGREGADOS COMUNIDAD AUTÓNOMA DE CASTILLA-LA MANCHA. EJERCICIO 2023.	239
ANEXO 15	ESTADOS CONTABLES AGREGADOS COMUNIDAD AUTÓNOMA DE CATALUÑA. EJERCICIO 2023.	243
ANEXO 16	ESTADOS CONTABLES AGREGADOS COMUNIDAD AUTÓNOMA DE VALENCIA. EJERCICIO 2023.	247
ANEXO 17	ESTADOS CONTABLES AGREGADOS COMUNIDAD AUTÓNOMA DE EXTREMADURA. EJERCICIO 2023.	251

ANEXO 18	ESTADOS CONTABLES AGREGADOS COMUNIDAD AUTÓNOMA DE GALICIA. EJERCICIO 2023.	255
ANEXO 19	ESTADOS CONTABLES AGREGADOS COMUNIDAD AUTÓNOMA DE ILLES BALEARS. EJERCICIO 2023.	259
ANEXO 20	ESTADOS CONTABLES AGREGADOS COMUNIDAD AUTÓNOMA DE LA RIOJA. EJERCICIO 2023.	263
ANEXO 21	ESTADOS CONTABLES AGREGADOS COMUNIDAD AUTÓNOMA DE MADRID. EJERCICIO 2023.	267
ANEXO 22	ESTADOS CONTABLES AGREGADOS COMUNIDAD AUTÓNOMA DE PRINCIPADO DE ASTURIAS. EJERCICIO 2023.	271
ANEXO 23	ESTADOS CONTABLES AGREGADOS COMUNIDAD AUTÓNOMA DE REGIÓN DE MURCIA. EJERCICIO 2022.	275
ANEXO 24	ESTADOS CONTABLES AGREGADOS ORGANISMO AUTÓNOMO. EJERCICIO 2023.	279
ANEXO 25.	INDICADORES FINANCIEROS, PATRIMONIALES Y PRESUPUESTARIOS POR COMUNIDAD AUTÓNOMA Y TIPO DE ENTIDAD. EJERCICIOS 2019, 2020 Y 2023.	283
ANEXO 26	ESTADOS CONTABLES AGREGADOS SOCIEDADES MERCANTILES. EJERCICIO 2023.	291
ANEXO 27	ESTADOS CONTABLES AGREGADOS ENTIDADES PÚBLICAS EMPRESARIALES. EJERCICIO 2023.	293
ANEXO 28	CONTRATOS FORMALIZADOS EN EL EJERCICIO 2022 POR LAS ENTIDADES LOCALES, COMUNICADOS A TRAVÉS DE LAS RELACIONES ANUALES, POR COMUNIDADES AUTÓNOMAS.	295
ANEXO 29	EXPEDIENTES DE CONTRATOS FORMALIZADOS EN EL EJERCICIO 2022 POR LAS ENTIDADES LOCALES, POR COMUNIDADES AUTÓNOMAS.	297

MARCO NORMATIVO

La normativa reguladora del sector público local y, en especial, de la rendición de cuentas, así como de otra información en materia de contratos, convenios y control interno de las entidades locales, en el ejercicio 2020, está integrada, fundamentalmente, por las siguientes disposiciones:

- Ley Orgánica 2/1982, de 12 de mayo, del Tribunal de Cuentas.
- Ley 7/1988, de 5 de abril, de Funcionamiento del Tribunal de Cuentas.
- Ley 7/1985, de 2 de abril, reguladora de las Bases del Régimen Local (LRBRL).
- Real Decreto 2568/1986, de 28 de noviembre, por el que se aprueba el Reglamento de Organización, Funcionamiento y Régimen Jurídico de las entidades locales.
- Real Decreto Legislativo 2/2004, de 5 de marzo, por el que se aprueba el texto refundido de la Ley Reguladora de las Haciendas Locales.
- Ley Orgánica 3/2007, de 22 de marzo, para la igualdad efectiva de mujeres y hombres.
- Ley Orgánica 2/2012, de 27 de abril, de Estabilidad Presupuestaria y Sostenibilidad Financiera (LOEPSF).
- Ley 19/2013, de 9 de diciembre, de transparencia, acceso a la información pública y buen gobierno (LTAIPBG).
- Ley 27/2013, de 27 de diciembre, de Racionalización y Sostenibilidad de la Administración Local.
- Ley 40/2015, de 1 de octubre, de Régimen Jurídico del Sector Público (LRJSP)
- Ley 9/2017, de 8 de noviembre, de Contratos del Sector Público (LCSP), por la que se transponen al ordenamiento jurídico español las Directivas del Parlamento Europeo y del Consejo 2014/23/UE y 2014/24/UE, de 26 de febrero de 2014.
- Real Decreto 424/2017, de 28 de abril, por el que se regula el régimen jurídico del control interno en las entidades del Sector Público Local.
- Real Decreto 500/1990, de 20 de abril, por el que se desarrolla el capítulo primero del Título Sexto de la Ley 39/1988, de 28 de diciembre, reguladora de las Haciendas Locales, en materia de Presupuestos.
- Resolución de 2 de diciembre de 2015, de la Presidencia del Tribunal de Cuentas, por la que se publica el Acuerdo del Pleno de 26 de noviembre de 2015, por el que se aprueba la Instrucción que regula la rendición telemática de la Cuenta General de las Entidades Locales y el formato de dicha Cuenta, a partir de la correspondiente al ejercicio 2015¹.

- Resolución de 3 de julio de 2018, de la Presidencia del Tribunal de Cuentas, por la que se publica el Acuerdo del Pleno de 28 de junio de 2018, por el que se aprueba la Instrucción relativa a la

¹ Modificada por Acuerdo del Pleno del Tribunal de Cuentas de 23 de febrero de 2023, que fue objeto de publicación mediante Resolución de 27 de febrero de 2023, de la Presidencia del Tribunal de Cuentas.

remisión telemática al Tribunal de Cuentas de los extractos de los expedientes de contratación y de las relaciones anuales de los contratos celebrados por las entidades y entes del Sector Público Local al amparo de la Ley 9/2017, de 8 de noviembre, de Contratos del Sector Público².

- Resolución de 2 de diciembre de 2016, de la Presidencia del Tribunal de Cuentas, por la que se publica el Acuerdo del Pleno de 24 de noviembre de 2016, por el que se aprueba la Instrucción relativa a la remisión telemática al Tribunal de Cuentas de convenios y de relaciones anuales de los celebrados por las entidades del Sector Público Local.
- Resolución de 15 de enero de 2020, de la Presidencia del Tribunal de Cuentas, por la que se publica el Acuerdo del Pleno de 19 de diciembre de 2019, por el que se aprueba la Instrucción sobre remisión de información relativa al ejercicio del control interno de las Entidades Locales.

² Sustituye a la anterior Instrucción sobre remisión telemática al Tribunal de Cuentas de los extractos de los expedientes de contratación y de las relaciones anuales de los contratos celebrados por las Entidades del Sector Público Local, aprobada por el Pleno del Tribunal de Cuentas el 22 de diciembre de 2015.

TRATAMIENTO DE LAS JUSTIFICACIONES Y LA SUBSANACIÓN DE DEFICIENCIAS RESULTANTES DE LA VALIDACIÓN DE LAS CUENTAS GENERALES

El Informe de fiscalización del Sector Público Local, dada su naturaleza específica, recoge los resultados agregados sobre el cumplimiento, por las entidades locales, de las obligaciones de rendición de sus cuentas generales, además del cumplimiento de la obligación de remisión de la información de los contratos y convenios celebrados, así como de la remisión, por los órganos de la Intervención local, de información en materia de control interno. Igualmente, se integran en este informe resultados relativos a los plazos para la aprobación y liquidación del presupuesto y la formación, aprobación y rendición de dichas cuentas y los derivados del análisis de las principales magnitudes presupuestarias, económicas y financieras agregadas, de las entidades locales y de sus entidades dependientes y adscritas.

Las cuentas generales han sido rendidas a través de la Plataforma de Rendición de Cuentas, en soporte informático. Antes de la incorporación de los ficheros de las cuentas generales a la Plataforma, se verifica la correcta codificación de estos y son sometidos a un proceso de validación sobre su integridad y coherencia interna, cuyos resultados se comunican de forma inmediata a la entidad, garantizando un nivel mínimo de homogeneidad y calidad.

Una vez rendidas, los resultados de la revisión posterior realizada por el Tribunal de Cuentas, en relación con las cuentas generales en las que se han detectado anomalías, de acuerdo con el artículo 223.3 del TRLRHL, se remiten de forma individualizada a las entidades locales afectadas para que justifiquen e informen sobre la situación, así como, en su caso, subsanen las deficiencias puestas de manifiesto en los respectivos análisis.

Derivado de este procedimiento, las entidades que han recibido tales comunicaciones han remitido al Tribunal de Cuentas, informe donde se da cuenta de la situación de la entidad y las causas que han dado lugar a las anomalías aludidas, así como han procedido a subsanarlas, en aquellos casos en los que la naturaleza de las mismas lo permitía, procediendo a remitir la cuenta general subsanada de nuevo.

Además, desde la Plataforma se informa a cada usuario sobre la situación de la rendición de las cuentas, así como de la remisión de las correspondientes relaciones anuales de contratos y de convenios, o control interno, de manera que, al efectuar el proceso de rendición de la cuenta o de remisión de las referidas relaciones, los responsables de la entidad local son informados de la falta de cumplimiento de aquellas obligaciones de información que se encuentren pendientes de remitir.

DETALLE GRÁFICOS DEL INFORME

Subapartado II.1. Censo del Sector Público Local en el ejercicio 2023

CUADRO 1. RELACIÓN DE MANCOMUNIDADES CREADAS Y EXTINGUIDAS EN 2023

Mancomunidades dadas de alta en 2022	Provincia
- Mancomunidad de Municipios Alto Ebro	Cantabria
- Mancomunidad O Carballiño-Maside	Ourense

Fuente: Plataforma de Rendición de Cuentas

CUADRO 2. RELACIÓN DE MANCOMUNIDADES CARENTES DE ACTIVIDAD EN 2023

Mancomunidades carentes de actividad en 2023	Provincia
- Mancomunidad de Andévalo	Huelva
- Mancomunidad de Islantilla	Huelva
- Mancomunidad de Río Dílar	Granada
- Mancomunidad Turolense para Elevación de Aguas del Ebro	Teruel
- Mancomunidad Industrial Zona Bajo Martín	Teruel
- Mancomunidad de Interés General Urbana de Valladolid y su Alfoz	Valladolid
- Mancomunidad de Vega del Duero	Valladolid
- Mancomunidad de Tierra de Caballeros y Tablas de Daimiel	Ciudad Real
- Mancomunidad de Castillo de Barcience	Toledo
- Mancomunidad de Servicios Valle de Alcudia y Sierra Madrona	Ciudad Real
- Mancomunidad de Servicios Aguas de Bornova	Guadalajara
- Mancomunidad de Serveis Socials Porta de la Vall	Valencia
- Mancomunidad de Turística del Maestrazgo Castellón-Teruel	Castellón/Castelló
- Mancomunidad de Servicios Sociales Soto del Segura	Alicante/Alacant
- Mancomunidad de Alto Mijares	Castellón/Castelló
- Mancomunidad de Depuración Aguas Residuales Margen Izquierdo del Segura Vega Baja	Alicante/Alacant
- Mancomunidad de Calpe, Murla y Vall de Laguar-Pozo Lucifer	Alicante/Alacant
- Mancomunidad de Castielfabib y Torrebaja	Valencia
- Mancomunidad de Servicios de los Cuatro Lugares	Cáceres
- Mancomunidad de Río Tiétar	Cáceres
- Mancomunidad de Lagos del Guadiana	Badajoz
- Mancomunidad Cultural y Turística Lacimurga	Badajoz
- Mancomunidad de Badajoz, Almendral y Valverde de Leganés	Badajoz
- Mancomunidad de Xallas-Tines-Tambre	A Coruña
- Mancomunidad de Ribeira Sacra	Ourense
- Mancomunidad Intermunicipal Voluntaria da Baixa Limia	Ourense
- Mancomunidad de Entrena y Sojuela	La Rioja
- Mancomunidad Desarrollo Turístico La Rioja Rupestre	La Rioja
- Mancomunidad Turística Valles de Ocón, Jubera, Leza y Cidacos	La Rioja
- Mancomunidad Del Sur	Madrid
- Mancomunidad de Oscos-Eo	Asturias
- Mancomunidad de Comarca de Vaqueira	Asturias
- Mancomunidad del Nora	Asturias
- Mancomunidad Servicios Turísticos del Noroeste	Murcia
- Mancomunidad Turística del Nordeste Región de Murcia	Murcia

Fuente: Plataforma de Rendición de Cuentas

Epígrafe II.2.1. Cumplimiento de la obligación de rendición de las cuentas generales de las entidades locales

CUADRO 3. RENDICIÓN DE CUENTAS POR CCAA ENTRE 2021 Y 2023

COMUNIDAD AUTONOMA	N.º entidades 2021	%	N.º entidades 2022	%	N.º entidades 2023	%
Andalucía	893	35	893	31	893	35
Aragón	851	94	851	93	851	94
Canarias	104	79	104	78	104	85
Cantabria	640	56	641	56	642	58
Castilla y León	4.739	70	4.739	63	4.739	70
Castilla-La Mancha	1.083	46	1.083	40	1.083	48
Cataluña	1.113	86	1.113	84	1.113	88
Comunitat Valenciana	615	97	621	96	621	97
Extremadura	470	69	470	61	470	61
Galicia	360	89	360	84	361	85
Illes Balears	76	64	76	62	76	63
La Rioja	211	72	211	71	211	65
Madrid	224	90	225	89	225	94
Principado de Asturias	132	84	132	81	132	76
Región de Murcia	52	58	52	46	52	44

Fuente: Plataforma de Rendición de Cuentas

Epígrafe II.3.1. Aprobación del presupuesto

CUADRO 4. APROBACIÓN DEL PRESUPUESTO DEL EJERCICIO 2023 EN PLAZO Y FUERA DE PLAZO. RETRASO MEDIO

Entidades Locales	Ppto. aprobado en Plazo (antes del 31/12/2022)		Presupuesto aprobado en el ejercicio 2023			% fuera de Plazo	Presupuesto aprobado en el ejercicio 2024		Retraso medio aprobación del Ppto. (Nº de días)	Sin información del presupuesto aprobado	
	N.º	%	Primer trimestre	Segundo trimestre	Segundo semestre		N.º	%		N.º	%
Ayuntamientos	1.826	32	2.320	764	489	63	171	3	105	115	2
Diputaciones Provinciales	21	66	10	0	1	34	0	0	56	0	0
Cabildo/Consejo Insular	1	20	4	0	0	80	0	0	7	0	0
Comarca	25	35	31	10	2	61	1	1	83	1	1
Mancomunidad	134	33	145	70	32	60	17	4	117	11	3
Área Metropolitana	1	50	0		1	50	0	0	341	0	0
Agrupación de Municipios	5	71	2	0	0	29	0	0	67	0	0
EATIM	502	27	626	240	407	67	82	4	153	30	2
TOTAL	2.515	31	3.138	1.084	932	64	271	3	117	157	2

Fuente: Plataforma de Rendición de Cuentas

Subepígrafe IV.1.1.1. Análisis de los gastos según su clasificación económica

CUADRO 5. GASTOS EJECUTADOS EN 2023, POR CLASIFICACIÓN ECONÓMICA Y TIPO DE ENTIDAD

(Importes en millones de euros)

ORN /Tipo de Entidad	Ayuntam.	Diput. Provincial	Cabildo/Con. Insular	Comarca	Mancom.	Área metropolit.	Agrup.de munic.	EATIM	Total	%
Gastos de personal	14.977,77	1.524,67	322,23	249,72	168,27	54,25	1,41	18,41	17.316,72	29
Gastos en bs corrientes y servicios	16.773,02	1.008,88	331,66	314,11	281,38	405,12	1,01	52,95	19.168,13	32
Gastos financieros	365,58	12,73	1,99	0,79	2,60	6,23	0,00	0,23	390,16	1
Transferencias corrientes	6.166,50	2.034,55	1.266,20	179,53	24,61	467,27	0,98	7,37	10.147,02	17
Total Operaciones Corrientes	38.282,88	4.580,83	1.922,09	744,14	476,85	932,87	3,40	78,97	47.022,03	79
Fondo de Contingencia	0,03	0,00	0,00	0,00	0,00	0,00	0,00	0,00	0,03	0
Inversiones reales	7.188,00	788,36	252,59	59,11	68,13	65,13	0,54	41,61	8.463,46	14
Transferencias de capital	665,56	1.068,00	366,36	3,74	2,01	50,05	0,00	0,50	2.156,22	4
Total Operaciones de Capital	7.853,56	1.856,36	618,95	62,85	70,14	115,18	0,54	42,11	10.619,68	18
Total Operaciones No Financieras	46.136,47	6.437,19	2.541,04	806,99	546,99	1.048,05	3,94	121,08	57.641,74	97
Variación activos financieros	137,25	344,77	2,66	0,09	0,17	44,77	0,00	0,06	529,77	1
Variación pasivos financieros	1.349,12	95,32	6,62	1,62	4,10	14,41	0,00	0,27	1.471,45	2
Total Operaciones Financieras	1.486,37	440,08	9,27	1,71	4,27	59,17	0,00	0,33	2.001,22	3
TOTAL GASTOS	47.622,84	6.877,27	2.550,31	808,71	551,26	1.107,22	3,94	121,41	59.642,96	100

Fuente: Plataforma de Rendición de Cuentas

CUADRO 6. EJECUCIÓN PPTO DE GASTOS POR CAPÍTULOS PRESUPUESTARIOS

(Importes en euros)

ORN	Créditos iniciales	Modificaciones de crédito	Créditos definitivos	Obligaciones reconocidas netas	Pagos líquidos	Pendiente pago	% Ejecutado
1 Gastos de personal	17.347.120.376,99	1.546.656.562,53	18.893.776.939,52	17.316.716.924,40	17.173.829.856,57	142.887.067,83	92
2 Gastos en bs corrientes y servicios	19.154.941.800,53	3.527.174.431,10	22.682.116.231,63	19.168.125.961,25	17.283.069.751,94	1.885.056.209,31	85
3 Gastos financieros	390.380.351,28	88.662.347,89	479.042.699,17	390.158.026,04	372.187.035,21	17.970.990,83	81
4 Transferencias corrientes	9.427.341.029,20	2.074.890.825,95	11.502.231.855,15	10.147.024.340,48	8.441.663.848,22	1.705.360.492,26	88
5 Fondo de Contingencia	341.412.919,98	-211.863.984,73	129.548.935,25	33.943,76	29.155,50	4.788,26	0
6 Inversiones reales	6.310.367.081,31	14.283.195.092,49	20.593.562.171,80	8.463.455.290,15	7.372.915.087,92	1.090.540.202,23	41
7 Transferencias de capital	1.729.147.102,75	2.679.701.982,01	4.408.849.084,76	2.156.224.282,43	1.634.158.947,01	522.065.335,42	49
8 Activos financieros	549.148.088,42	191.685.004,68	740.833.093,10	529.769.615,65	523.090.097,16	6.679.518,49	72
9 Pasivos financieros	1.236.453.769,15	325.796.426,04	1.562.250.195,19	1.471.446.979,55	1.437.283.935,41	34.163.044,14	94

Fuente: Plataforma de Rendición de Cuentas

Subepígrafe IV.1.1.2. Análisis de los gastos según clasificación por programas.

CUADRO 7. GASTOS SEGÚN CLASIFICACIÓN POR PROGRAMAS Y TIPO DE ENTIDAD LOCAL

(millones de euros)

ORN /Tipo de Entidad	Ayuntam.	Diput. Provincial	Cabildo/ Con. Insular	Comarca	Mancom	Área metropol.	Agrup.de munic.	EATIM	Total	%
AG 1: SERVIC. PÚB. BÁSICOS.	19.746,21	962,54	347,90	215,90	298,85	521,41	1,20	29,13	22.123,15	37
AG 2: ACT. PROTECC. PROMOC. SOCIAL	5.566,77	1.284,77	785,95	241,83	134,29	10,58	0,02	4,73	8.028,94	13
AG 3: PCC BS. CART. PREFERENTE.	7.991,56	884,57	257,60	203,00	21,02	20,58	0,08	22,68	9.401,09	16
AG 4: ACT. CART. ECONÓMICO.	3.568,98	1.436,31	850,84	40,68	30,14	440,71	0,39	18,41	6.386,46	11
AG 9: ACT. CART. GENERAL.	9.105,98	2.204,67	300,66	105,94	63,16	93,57	2,25	46,03	11.922,25	20
AG 0: DEUDA PÚBLICA	1.643,28	104,42	7,36	1,35	3,81	20,37	0,00	0,23	1.780,82	3

AG: Área de Gasto

Fuente: Plataforma de Rendición de Cuentas

Subepígrafe IV.1.1.4. Evolución interanual de los gastos de las entidades locales. Ejercicios 2021-2023

CUADRO 8. EVOLUCIÓN DEL GASTO SEGÚN CLASIFICACIÓN ECONÓMICA. EJERCICIOS 2021, 2022 Y 2023

(millones de euros)

Presupuesto de Gastos	Obligaciones Reconocidas Netas		
	2020	2021	2022
Gastos de personal	15.432,27	16.306,83	17.238,02
Gastos en bs corrientes y servicios	15.433,87	17.534,07	19.096,71
Gastos financieros	318,06	306,67	389,72
Transferencias corrientes	9.289,47	9.458,68	10.137,99
Fondo de Contingencia	0,18	0,05	0,03
Inversiones reales	5.659,85	6.944,18	8.416,73
Transferencias de capital	2.020,98	2.213,16	2.155,76
Activos financieros	483,80	450,58	528,97
Pasivos financieros	2.146,12	2.011,77	1.468,50
TOTAL GASTOS	50.784,59	55.225,99	59.432,43

Fuente: Plataforma de Rendición de Cuentas

Subepígrafe IV.1.2.1. Análisis de los ingresos según su clasificación económica

CUADRO 9. INGRESOS SEGÚN SU CLASIFICACIÓN ECONÓMICA Y POR GRUPOS DE OPERACIÓN, POR TIPO DE ENTIDAD LOCAL

(Importes en millones de euros)

DRN Capítulos Económicos	Ayuntam.	Diput. Provincial	Cabildo/ C. Insular	Comarca	Mancom.	Área metropolit.	Agrup. munic.	EATIM	Total	%
Impuestos directos	16.519,17	546,28	53,52	0,00	0,00	129,78	0,00	1,13	17.249,87	28
Impuestos indirectos	2.033,97	410,73	784,58	0,00	0,00	0,00	0,00	0,42	3.229,69	5
Tasas y otros ingresos	6.984,66	249,27	137,63	103,87	149,55	285,15	0,42	12,92	7.923,47	13
Transferencias corrientes	16.655,52	4.957,05	1.436,65	665,19	359,58	585,51	0,16	53,19	24.712,86	40
Ingresos patrimoniales	907,60	85,11	39,54	5,43	29,50	53,43	2,43	35,13	1.158,17	2
Total operaciones corrientes	43.100,92	6.248,44	2.451,92	774,49	538,63	1.053,87	3,01	102,79	54.274,07	89
Enajenación inversiones reales	194,99	23,52	22,46	0,22	0,24	0,01	0,00	1,27	242,71	0
Transferencias de capital	3.602,23	300,44	217,07	38,38	46,71	23,60	0,15	21,26	4.249,85	7
Total otras operac. no financieras	3.797,22	323,96	239,53	38,60	46,95	23,61	0,15	22,53	4.492,56	7
Total operaciones no financieras	46.898,14	6.572,40	2.691,45	813,09	585,58	1.077,48	3,16	125,32	58.766,62	96
Variación activos financieros	60,84	339,59	3,61	0,81	0,17	8,27	0,00	0,27	413,55	1
Variación pasivos financieros	1.691,94	111,99	0,10	2,73	1,25	94,17	0,00	0,43	1.902,61	3
Total operaciones financieras	1.752,78	451,58	3,71	3,54	1,42	102,43	0,00	0,70	2.316,16	4
TOTAL INGRESOS	48.650,92	7.023,98	2.695,16	816,63	587,00	1.179,92	3,16	126,02	61.082,78	100

Fuente: Plataforma de Rendición de Cuentas

CUADRO 10. PRINCIPALES INGRESOS PRESUPUESTARIOS POR TIPO DE ENTIDAD LOCAL

(Importes en millones de euros)

DRN Capítulos Económicos	Ayuntam.		Diput. Provincial		Cabildo/ C. Insular		Comarca		Mancom.		Área metropolit.		Agrup. munic.		EATIM	
	Importe	%	Importe	%	Importe	%	Importe	%	Importe	%	Importe	%	Importe	%	Importe	%
Impuestos directos	16.519,17	34	546,28	8	53,52	2	0,00	0	0,00	0	129,78	11	0,00	0	1,13	1
Impuestos indirectos	2.033,97	4	410,73	6	784,58	29	0,00	0	0,00	0	0,00	0	0,00	0	0,42	0
Tasas y otros ingresos	6.984,66	14	249,27	4	137,63	5	103,87	13	149,55	25	285,15	24	0,42	13	12,92	10
Transferencias corrientes	16.655,52	34	4.957,05	71	1.436,65	53	665,19	81	359,58	61	585,51	50	0,16	5	53,19	42
Ingresos patrimoniales	907,60	2	85,11	1	39,54	1	5,43	1	29,50	5	53,43	5	2,43	77	35,13	28
Enajenación inversiones reales	194,99	0	23,52	0	22,46	1	0,22	0	0,24	0	0,01	0	0,00	0	1,27	1
Transferencias de capital	3.602,23	7	300,44	4	217,07	8	38,38	5	46,71	8	23,60	2	0,15	5	21,26	17
Variación activos financieros	60,84	0	339,59	5	3,61	0	0,81	0	0,17	0	8,27	1	0,00	0	0,27	0
Variación pasivos financieros	1.691,94	3	111,99	2	0,10	0	2,73	0	1,25	0	94,17	8	0,00	0	0,43	0
TOTAL INGRESOS	48.650,92		7.023,98		2.695,16		816,63		587,00		1.179,92		3,16		126,02	

Fuente: Plataforma de Rendición de Cuentas

CUADRO 11. COMPOSICIÓN DE INGRESOS TRIBUTARIOS Y RESTO DE INGRESOS DE LOS AYUNTAMIENTOS. DETALLE POR TRAMOS DE POBLACIÓN

(Importes en millones de euros)

DRN Conceptos de Ingresos/ Ayuntamientos: Tramos Población	Más de 1.000.000	500.001 a 1.000.000	100.001 a 500.000	50.001 a 100.000	20.001 a 50.000	5.001 a 20.000	1.001 a 5.000	1 a 1.000
IBI	2.313,87	550,06	2.242,64	1.415,62	1.762,41	1.895,80	870,96	385,03
IVTM	195,44	95,62	399,95	215,52	287,53	329,33	165,00	59,71
IIVTNU	426,61	88,71	253,31	178,83	176,70	171,58	42,63	7,39
IAE	226,48	74,44	305,13	174,57	183,72	188,50	97,99	41,87
Resto de Impuestos Directos	287,74	70,03	243,58	86,37	2,88	0,14	5,36	0,10
Total Impuestos Directos (Cap. 1)	3.450,14	878,87	3.444,63	2.070,90	2.413,24	2.585,34	1.181,94	494,10
ICIO	180,04	47,37	197,77	137,64	166,07	166,09	117,49	77,27
Resto de Impuestos Indirectos	221,95	53,80	383,48	124,38	91,19	51,04	17,01	1,36
Total Impuestos Indirectos (Cap. 2)	401,99	101,17	581,25	262,03	257,26	217,13	134,50	78,63
Tasas	541,76	187,33	827,96	563,51	852,49	917,25	473,42	205,44
Contribuciones Especiales	0,00	4,53	15,59	5,78	1,56	1,37	1,66	1,16
Total Ingresos Fiscales	4.393,90	1.171,90	4.869,43	2.902,23	3.524,54	3.721,09	1.791,53	779,34
Precios Públicos	85,70	14,64	91,17	61,87	74,37	103,51	50,53	15,61
Otros Ingresos Corrientes	563,34	128,16	391,34	189,73	255,08	225,26	90,64	42,90
Total Tasas y Otros Ingresos (Cap. 3)	1.190,80	334,66	1.326,06	820,90	1.183,50	1.247,39	616,25	265,11
Transferencias Corrientes AGE	3.117,22	1.019,87	2.279,37	1.127,67	1.531,56	1.529,14	661,17	252,35
Transferencias Corrientes CCAA	291,35	177,53	628,31	364,40	709,87	738,64	540,68	254,75
Transferencias Corrientes Diputaciones	0,00	3,68	90,87	83,91	195,96	313,48	251,19	186,96
Otras Transferencias Corrientes	45,36	4,86	51,20	51,76	43,33	54,71	32,96	21,40
Total Transferencias Corrientes (Cap. 4)	3.453,92	1.205,94	3.049,74	1.627,74	2.480,73	2.635,97	1.486,01	715,47
Total Ing. Pat. Y Enaj. I.R. (Caps. 5 y 6)	203,40	65,85	190,06	131,60	152,62	146,14	92,22	120,69
Total Transferencias Capital (Cap. 7)	295,74	56,97	454,74	364,86	602,34	738,05	630,91	458,61
Total Ingresos No Financieros	8.996,00	2.643,46	9.046,48	5.278,04	7.089,68	7.570,02	4.141,84	2.132,61
Ingresos Financieros (Caps. 8 y 9)	301,88	39,46	740,81	179,72	235,79	176,14	59,28	19,70
TOTAL INGRESOS MUNICIPALES	9.297,88	2.682,92	9.787,29	5.457,76	7.325,47	7.746,15	4.201,12	2.152,32

IBI: Impuesto sobre bienes inmuebles

IVTM: Impuesto sobre vehículos de tracción mecánica

IIVTNU: Impuesto sobre el incremento de valor de los terrenos de naturaleza urbana

IAE: impuesto sobre actividades económicas

ICIO: Impuesto sobre construcciones, instalaciones y obras

Fuente: Plataforma de Rendición de Cuentas

Subepígrafe IV.1.2.2. Evolución interanual de los ingresos. Ejercicios 2021-2023

CUADRO 12. EVOLUCIÓN INTERANUAL DE LOS DERECHOS RECONOCIDOS POR TIPO DE INGRESO EJERCICIOS 2021-2023

(Importes en millones de euros)

DRN Capítulos Económicos	DRN 2021	DRN 2022	DRN 2023
1 IMPUESTOS DIRECTOS	17.513,05	16.584,27	17.198,61
2 IMPUESTOS INDIRECTOS	2.515,37	2.675,51	3.218,36
3 TASAS Y OTROS INGRESOS	6.859,58	7.564,06	7.894,89
4 TRANSFERENCIAS CORRIENTES	21.112,21	23.461,48	24.634,55
5 INGRESOS PATRIMONIALES	693,84	840,73	1.150,62
6 ENAJENACIÓN INVERSIONES REALES	305,63	308,27	242,35
7 TRANSFERENCIAS DE CAPITAL	2.135,82	3.233,12	4.226,14
8 ACTIVOS FINANCIEROS	361,09	379,72	413,43
9 PASIVOS FINANCIEROS	2.130,22	2.106,77	1.899,43
TOTAL INGRESOS	53.626,80	57.153,94	60.878,39

Fuente: Plataforma de Rendición de Cuentas

Subapartado IV.3. Análisis específico del endeudamiento

CUADRO 13. EVOLUCIÓN DEL ENDEUDAMIENTO ENTRE LOS AÑOS 2021 Y 2023

(Importes en millones de euros)

Tipo de Entidad	2021	2022	2023
Ayuntamientos	13.883,77	14.937,95	14.764,51
Diputaciones Provinciales	819,68	1.175,49	911,52
Cabildo/Consejo Insular	352,58	384,91	393,64
Comarca	38,44	37,04	37,70
Mancomunidad	32,63	146,18	157,73
Área Metropolitana	166,37	317,25	451,87
Agrupación de Municipios	0,50	0,38	0,40
EATIM	4,55	4,42	4,30
TOTAL ENDEUDAMIENTO	15.298,51	17.003,62	16.721,67

Fuente: Plataforma de Rendición de Cuentas

Subapartado V.1. Censo de entidades dependientes y adscritas con obligación de rendir las cuentas correspondientes al ejercicio 2023

CUADRO 14. ENTIDADES LOCALES, SUS DEPENDIENTES Y CONSORCIOS ADSCRITOS CON OBLIGACIÓN DE RENDIR SUS CUENTAS ANUALES, DETALLE POR TIPO DE ENTIDAD

Tipo de Entidad local	N.º EE.LL	Entes Dependientes					Consortios adscritos	Total dependientes y adscritos	TOTAL
		OA	EPE	SM 100%	Resto SM dependientes	ISFL dependientes			
Ayuntamiento	7.606	524	42	864	147	241	141	1.959	9.565
Diputación Provincial	38	62	3	25	9	25	108	232	270
Cabildo/Consejo Insular	10	24	5	21	17	29	18	114	124
Comarca	76	13	2	12	6	3	32	68	144
Mancomunidad	826	4	0	13	2	4	9	32	858
Área Metropolitana	3	1	1	5	1	1	3	12	15
Agrupación de Municipios	19	0	0	0	0	0	0	0	19
EATIM	2.995	1	0	3	0	1	0	5	3.000
TOTAL	11.573	629	53	943	182	304	311	2.422	13.995

Fuente: Plataforma de Rendición de Cuentas

Resto de SM dependientes: incluyen las SM con participación superior al 50 % y aquellas incluidas en el ámbito de aplicación de la Ley Orgánica 2/2012 de Estabilidad Presupuestaria y Sostenibilidad Financiera.

ISFL dependientes: Instituciones sin fin de lucro controladas y financiadas por las entidades locales.

No incluye información de País Vasco y Navarra.

Subapartado V.3. Magnitudes económicas agregadas de las sociedades mercantiles dependientes y las entidades públicas empresariales

CUADRO 15. CLASIFICACIÓN DEL SECTOR PÚBLICO LOCAL EMPRESARIAL. DETALLE POR TIPO DE ENTIDAD

Tipo de Entidad local	Empresas públicas con cuentas anuales remitidas	Sector público local empresarial							
		PEQUEÑA	%	MEDIANA	%	GRANDE	%	EPES	%
Ayuntamientos	681	348	51	270	40	29	4	34	5
Más de 1.000.000 h.	26	1	4	11	42	9	35	5	19
Entre 500.001 y 1.000.000 h.	21	1	5	15	71	4	19	1	5
Entre 100.001 y 500.000 h.	143	26	18	100	70	10	7	7	5
Entre 50.001 y 100.000 h.	92	30	33	55	60	4	4	3	3
Entre 20.001 y 50.000 h.	138	74	54	56	41	1	1	7	5
Entre 5.001 y 20.000 h.	127	92	72	26	20	1	1	8	6
Entre 1.001 y 5.000 h.	76	66	87	7	9	0	0	3	4
Entre 1 y 1.000 h.	58	58	100	0	0	0	0	0	0
Diputación Provincial	30	11	37	14	47	3	10	2	7
Cabildo/Consejo Insular	30	3	10	22	73	2	7	3	10
Comarca	20	11	55	5	25	2	10	2	10
Mancomunidad	7	3	43	2	29	2	29	0	0
Área Metropolitana	7	0	0	4	57	2	29	1	14
Agrupación de Municipios	0	0	0	0	0	0	0	0	0
EATIM	3	3	100	0	0	0	0	0	0
TOTAL	788	379	49	317	41	40	5	42	5

Fuente: Plataforma de Rendición de Cuentas

No incluye información del País Vasco y Navarra.

Epígrafe V.3.3. Endeudamiento de las sociedades mercantiles dependientes y EPE

CUADRO 16. VOLUMEN DE ENDEUDAMIENTO DEL SECTOR EMPRESARIAL DE LAS ENTIDADES LOCALES

(Importe en millones de euros)

Empresas públicas	N.º	Financiación Ajena (%) (1)	Pasivo Exigible a Largo Plazo (2)	Pasivo Exigible a Corto Plazo (2)	Pasivo Exigible Total (2)	Total Activo	Pasivo Exigible/Activo (%)
Grande	40	40	2.205,07	1.178,42	3.383,49	8.573,58	39
Mediana	315	29	1.230,13	1.278,02	2.508,15	8.962,04	28
Pequeña	376	54	55,03	87,71	142,74	273,63	52
Total Sociedades Mercantiles	731	35	3.490,23	2.544,15	6.034,38	17.809,25	34
EPE	42	35	413,44	269,82	683,26	1.979,92	35
Total	773	35	3.903,66	2.813,98	6.717,64	19.789,17	34

Fuente: Plataforma de Rendición de Cuentas

(1) Pasivo no corriente + Pasivo corriente/Total Patrimonio Neto y Pasivo x 100

(2) Pasivo Corriente o No Corriente descontadas las Provisiones y los Ajustes por Periodificación

Subapartado VI.1. Remisión de las relaciones anuales o certificaciones negativas de los contratos formalizados en el ejercicio 2023

CUADRO 17. NIVEL DE CUMPLIMIENTO DE LA REMISIÓN DE LAS RELACIONES ANUALES DE CONTRATOS, POR CCAA

Comunidad Autónoma	N.º Total de Entidades	2021		2022		2023	
		Remitidas	%	Remitidas	%	Remitidas	%
Andalucía	859	305	36	363	42	395	46
Aragón	807	633	78	619	77	592	73
Canarias	104	102	98	100	96	97	93
Cantabria	125	78	62	72	58	74	59
Castilla y León	2530	1526	60	1428	56	1358	54
Castilla-La Mancha	1041	416	40	425	41	366	35
Cataluña	1048	592	56	596	57	569	54
Comunitat Valenciana	614	601	98	604	98	570	93
Extremadura	448	233	52	246	55	272	61
Galicia	352	249	71	243	69	270	77
Illes Balears	75	61	81	56	75	50	67
La Rioja	207	98	47	106	51	83	40
Madrid	223	133	60	146	65	151	68
Principado de Asturias	93	65	70	64	69	80	86
Región de Murcia	52	38	73	32	62	29	56

Fuente: Plataforma de Rendición de Cuentas

**CUADRO 18. CONTRATOS FORMALIZADOS EN EL EJERCICIO 2023
POR LAS ENTIDADES LOCALES, COMUNICADOS A TRAVÉS DE
LAS RELACIONES ANUALES DE CONTRATOS**

(Importes en millones de euros)

TIPO DE CONTRATO	N.º contratos	%	Importe	%
Suministros	28.891	33	8.358,41	24
Servicios	37.933	43	18.217,78	52
Obras	14.185	16	6.682,79	19
Gestion de Servicios Públicos	31	0	5,18	0
Concesión de Servicios	656	1	258,74	1
Concesión de Obras Publicas	1	0	2,98	0
Concesión de Obras	12	0	7,02	0
Colaboración entre el sector público y sector privado	2	0	0,04	0
Administrativo especial	277	0	18,60	0
Privado	3.469	4	967,99	3
Patrimonial	2.082	2	399,55	1
TOTAL	87.539	100	34.919,09	100

Fuente: Plataforma de Rendición de Cuentas

Nota: Sin las EE.LL. del País Vasco y Navarra

Subapartado VII.1. Remisión de las relaciones anuales de convenios celebrados en el ejercicio 2023

CUADRO 19. NIVEL DE CUMPLIMIENTO DE LA REMISIÓN DE LAS RELACIONES ANUALES DE CONVENIOS, A 31 DE DICIEMBRE DE 2021, 2022 Y 2023 POR CCAA

Comunidad Autónoma	N.º Total de Entidades	2021		2022		2023	
		Remitidas	%	Remitidas	%	Remitidas	%
Andalucía	859	136	16	208	24	277	32
Aragón	807	578	72	576	71	563	70
Canarias	104	102	96	103	99	97	93
Cantabria	125	74	60	61	49	67	54
Castilla y León	2530	1066	42	1031	41	1041	41
Castilla-La Mancha	1041	416	40	386	37	360	35
Comunitat Valenciana	614	331	54	357	58	348	57
Extremadura	448	195	43	193	43	220	49
Galicia	352	128	36	131	37	213	61
Illes Balears	75	58	77	49	65	47	63
La Rioja	207	106	50	112	53	83	40
Madrid	223	56	25	75	34	63	28
Principado de Asturias	93	49	53	47	51	57	61
Región de Murcia	52	32	62	28	54	24	46

Fuente: Plataforma de Rendición de Cuentas

Subapartado VIII.1. Remisión de información en materia de control interno

CUADRO 20. NIVEL DE CUMPLIMIENTO DE LA REMISIÓN DE INFORMACIÓN DE CONTROL INTERNO, POR CCAA

Comunidad Autónoma	N.º Total de Entidades	En plazo		Enviadas a		Fuera de plazo		No enviadas	
		N.º	%	31/12/2024	31/05/2025	N.º	%	N.º	%
Andalucía	859	306	36	415	457	151	18	402	47
Aragón	807	514	64	580	601	87	11	206	26
Canarias	104	69	66	98	99	30	29	5	5
Cantabria	125	53	42	70	79	26	21	46	37
Castilla y León	2530	924	37	1180	1213	289	11	1317	52
Castilla-La Mancha	1041	283	27	379	428	145	14	613	59
Cataluña	1048	613	58	856	866	253	24	182	17
Comunitat Valenciana	614	428	70	517	521	93	15	93	15
Extremadura	448	201	45	259	267	66	15	181	40
Galicia	352	193	55	284	286	93	26	66	19
Illes Balears	75	51	68	54	57	6	8	18	24
La Rioja	207	88	43	99	102	14	7	105	51
Madrid	223	100	45	136	150	50	22	73	33
Principado de Asturias	93	32	34	50	53	21	23	40	43
Región de Murcia	52	26	50	33	36	10	19	16	31

Fuente: Plataforma de Rendición de Cuentas

CUADRO 21. RENDICIÓN CONTROL INTERNO A 31 DICIEMBRE DE 2019-2023.

Tipo de Entidad Local	Total Entidades	Enviadas 2019	Enviadas 2020	Enviadas 2021	Enviadas 2022	Enviadas 2023
Ayuntamiento	7.606	5.293	5.106	4.632	3.717	4.584
Más de 1.000.000 h	2	2	2	2	2	2
De 500.001 a 1.000.000 h	4	4	4	4	4	4
De 100.001 a 500.000 h	53	53	53	52	50	52
De 50.001 a 100.000 h	83	77	79	73	69	68
De 20.001 a 50.000 h	250	232	229	216	202	213
De 5.001 a 20.000 h	825	742	709	657	579	630
De 1.001 a 5.000 h	1.689	1.306	1.276	1.165	944	1126
De 1 a 1.000 h	4.700	2.877	2.754	2.463	1.867	2489
Diputación provincial	38	37	36	36	34	35
Cabildo/Consejo Insular	10	10	10	10	10	10
Comarca	76	61	59	61	56	59
Mancomunidad	835	381	356	317	238	313
Área Metropolitana	3	3	3	3	2	2
Agrupación de Municipios	18	5	5	3	1	2
EATIM	3.000	486	482	449	334	404
TOTAL	11.586	6.276	6.057	5.511	4.391	5.409

Fuente: Plataforma de Rendición de Cuentas

RELACIÓN DE ENTIDADES LOCALES CON CUENTAS GENERALES, RELACIONES DE CONTRATOS, RELACIONES DE CONVENIOS E INFORMACION EN MATERIA DE CONTROL INTERNO, PENDIENTES DE ENVIAR A 31 DE DICIEMBRE DE 2024. EJERCICIO 2023.

COMUNIDAD AUTÓNOMA: ANDALUCÍA

PROVINCIA: ALMERÍA
TIPO DE ENTIDAD LOCAL: AYUNTAMIENTO

PROVINCIA: ALMERÍA
TIPO DE ENTIDAD LOCAL: AYUNTAMIENTO

DENOMINACION	CUENTA CONTRATOS CONVENIOS REPAROS				DENOMINACION	CUENTA	CONTRATOS	CONVENIOS	REPAROS
	CUENTA	CONTRATOS	CONVENIOS	REPAROS					
ABLA	NO	SI	SI	NO	GARRUCHA	NO	NO *	NO	NO
ABRUCENA	SI	SI	SI	NO	GÉRGAL	NO	NO	NO	SI
ADRA	NO	SI	NO	NO	HUÉCIJA	NO	NO	NO	NO
ALBOLODUY	SI	NO	NO	NO	HUÉRCAL-OVERA	NO	NO	SI	SI
ALBOX	NO	NO	NO	NO	ILLAR	NO *	NO *	NO	NO
ALCOLEA	NO *	NO	NO	SI	INSTINCIÓN	NO	NO	NO	NO
ALCÓNTAR	NO	SI	NO	NO	LA MOJONERA	NO *	NO	SI	NO
ALCUDIA DE MONTEAGUD	NO	NO *	NO *	NO *	LAROYA	SI	NO	NO	NO
ALHABIA	NO	NO	NO	NO	LAS TRES VILLAS	NO *	NO	NO	NO
ALHAMA DE ALMERÍA	SI	NO	NO	NO	LÁUJAR DE ANDARAX	SI	SI	SI	NO
ALICÚN	NO *	NO *	NO	NO	LÍJAR	NO	NO	NO	NO
ALMÓCITA	NO	SI	NO	NO	LOS GALLARDOS	NO *	NO	NO	NO
ANTAS	NO	NO	NO	NO	LUCAINENA DE LAS TORRES	NO	NO	NO	NO
ARBOLEAS	NO *	SI	NO	SI	LÚCAR	NO	SI	SI	SI
ARMUÑA DE ALMANZORA	NO	NO	SI	SI	MACAEL	SI	NO	NO	NO
BACARES	SI	NO	NO *	NO	MARÍA	SI	NO	NO	NO
BALANEGRA	NO *	SI	SI	NO	MOJÁCAR	SI	SI	NO *	SI
BAYÁRCAL	SI	SI	SI	NO	NACIMIENTO	SI	NO	NO	SI
BÉDAR	NO *	SI	NO	NO	NÍJAR	NO *	NO	NO	NO *
BEIRES	NO	SI	NO	NO	OLULA DE CASTRO	NO	NO	NO	NO
BENITAGLA	NO	NO *	NO *	NO *	OLULA DEL RÍO	NO	NO	SI	SI
BENIZALÓN	NO	NO *	NO *	NO *	ORIA	NO	NO	NO	NO
BERJA	NO	SI	NO *	NO	PADULES	NO	SI	NO	NO
CANTORIA	SI	NO *	NO	SI	PARTALOA	NO	NO	NO	SI
CARBONERAS	NO	NO	NO	NO	PATERNA DEL RÍO	SI	NO	NO	NO
CASTRO DE FILABRES	NO	SI	SI	NO	PECHINA	SI	NO	SI	SI
CHERCOS	NO	SI	NO *	NO	PULPÍ	NO	SI	NO	NO
CHIRIVEL	NO *	SI	SI	NO *	PURCHENA	SI	NO *	NO	NO
CÓBDAR	NO	NO	NO	NO	RÁGOL	NO	SI	SI	NO
CUEVAS DEL ALMANZORA	NO	SI	NO	NO	ROQUETAS DE MAR	NO	SI	SI	SI
DALÍAS	NO	NO *	NO	NO	SANTA CRUZ DE MARCHENA	NO	SI	SI	NO
EL EJIDO	NO	NO	NO	NO *	SANTA FE DE MONDÚJAR	SI	NO	NO	NO
ENIX	NO	NO	NO	NO	SENÉS	SI	SI	SI	NO
FELIX	NO	NO	NO	NO	SERÓN	NO	NO	SI	SI
FINES	SI	NO *	NO	NO	SIERRO	SI	SI	NO	NO
FIÑANA	NO	NO	NO	SI	SOMONTÍN	NO	NO	NO	NO
FONDÓN	NO *	NO	NO *	SI	SORBAS	SI	SI	NO	SI
					SUFLÍ	NO	SI	SI	SI

*:Entidades que han remitido la información entre 01/01/2024 y 30/06/2025

No están incluidas las EATIM

PROVINCIA:	ALMERÍA
TIPO DE ENTIDAD LOCAL:	AYUNTAMIENTO

DENOMINACION	CUENTA	CONTRATOS	CONVENIOS	REPAROS
TABERNAS	SI	NO	NO	NO
TABERNO	NO *	NO *	NO	NO
TAHAL	NO	NO *	NO *	NO *
TERQUE	NO *	NO *	NO	NO
TURRE	NO	NO	NO	NO
TURRILLAS	SI	NO	NO	NO
ULEILA DEL CAMPO	NO	NO	NO	NO
URRÁCAL	SI	NO *	NO *	NO
VELEFIQUE	NO	NO	NO	NO
VÉLEZ-BLANCO	NO	SI	SI	SI
VÉLEZ-RUBIO	SI	SI	SI	NO
VERA	SI	SI	NO	SI
VIATOR	NO	NO *	NO *	SI
VÍCAR	SI	NO	NO	SI
ZURGENA	NO	NO	NO	NO

PROVINCIA:	ALMERÍA
TIPO DE ENTIDAD LOCAL:	MANCOMUNIDAD

DENOMINACION	CUENTA	CONTRATOS	CONVENIOS	REPAROS
BAJO ANDARAX	NO	NO *	NO *	NO
COMARCA MÁRMOL BLANCO MACAEL	NO	NO	NO	NO
LEVANTE ALMERIENSE	NO	NO	NO	NO
MEDIO-ALTO ANDARAX Y BAJO NACIMIENTO	NO	NO	NO	NO
MUNICIPIOS DE LOS VÉLEZ	NO	NO	NO	NO
MUNICIPIOS DEL VALLE DEL ALMANZORA	SI	SI	SI	NO *
MUNICIPIOS PUEBLOS DEL INTERIOR	NO	SI	SI	NO
MUNICIPIOS RÍO NACIMIENTO	NO	NO	NO	NO

Total de entidades de ALMERÍA: 98

PROVINCIA:	CÁDIZ
TIPO DE ENTIDAD LOCAL:	AYUNTAMIENTO

DENOMINACION	CUENTA	CONTRATOS	CONVENIOS	REPAROS
ALCALÁ DE LOS GAZULES	NO	NO	NO	NO
ALCALÁ DEL VALLE	NO *	SI	SI	NO
ALGAR	NO	NO	NO	NO
ALGECIRAS	SI	SI	NO	SI
ALGODONALES	NO	NO	NO	NO
ARCOS DE LA FRONTERA	NO	SI	NO	SI
BARBATE	NO	NO	NO	NO
BENALUP-CASAS VIEJAS	NO	NO	NO	SI
BENAOCAZ	NO	NO	NO	NO
BORNOS	NO	SI	NO	NO
CÁDIZ	NO	SI	NO	SI

PROVINCIA:	CÁDIZ
TIPO DE ENTIDAD LOCAL:	AYUNTAMIENTO

DENOMINACION	CUENTA	CONTRATOS	CONVENIOS	REPAROS
CASTELLAR DE LA FRONTERA	NO *	NO	NO	NO
CHICLANA DE LA FRONTERA	NO	SI	SI	NO
CHIPIONA	NO	NO *	NO	NO
CONIL DE LA FRONTERA	NO	SI	NO	NO *
EL GASTOR	SI	NO	NO	NO
EL PUERTO DE SANTA MARÍA	NO	SI	NO	NO
ESPERA	NO	NO	NO	NO
GRAZALEMA	SI	NO	NO	SI
JEREZ DE LA FRONTERA	NO	SI	NO	SI
JIMENA DE LA FRONTERA	SI	SI	NO	SI
LA LÍNEA DE LA CONCEPCIÓN	SI	NO	NO	SI
LOS BARRIOS	NO *	NO	NO	SI
MEDINA SIDONIA	NO	NO	NO	NO
OLVERA	NO	NO	NO	NO
PATERNA DE RIVERA	NO *	SI	SI	SI
PRADO DEL REY	NO	NO	NO	SI
PUERTO REAL	NO	NO	NO *	SI
PUERTO SERRANO	NO	NO	NO	NO
ROTA	NO	SI	NO	SI
SAN FERNANDO	NO *	SI	SI	NO *
SAN JOSÉ DEL VALLE	NO	NO	NO	NO
SAN MARTIN DEL TESORILLO	NO	SI	NO *	NO
SAN ROQUE	SI	SI	NO	SI
SANLÚCAR DE BARRAMEDA	NO	NO	NO	NO
SETENIL DE LAS BODEGAS	NO	NO	SI	NO *
TARIFA	NO	NO	NO	NO
TORRE ALHÁQUIME	NO	NO	SI	SI
TREBUJENA	SI	SI	NO	SI
VEJER DE LA FRONTERA	NO	SI	NO	SI
VILLALUENGA DEL ROSARIO	SI	NO	NO	SI
ZAHARA	NO	NO	NO	NO

PROVINCIA:	CÁDIZ
TIPO DE ENTIDAD LOCAL:	DIPUTACIÓN

DENOMINACION	CUENTA	CONTRATOS	CONVENIOS	REPAROS
CÁDIZ	NO	SI	NO	SI

PROVINCIA:	CÁDIZ
TIPO DE ENTIDAD LOCAL:	MANCOMUNIDAD

DENOMINACION	CUENTA	CONTRATOS	CONVENIOS	REPAROS
BAHÍA DE CÁDIZ	NO	SI	SI	SI
COMARCA DE CAMPO DE GIBRALTAR	NO *	SI	NO *	NO
SIERRA DE CÁDIZ	NO	NO *	NO *	NO

Total de entidades de CÁDIZ: 46

PROVINCIA:	CÓRDOBA
TIPO DE ENTIDAD LOCAL:	AYUNTAMIENTO

PROVINCIA:	CÓRDOBA
TIPO DE ENTIDAD LOCAL:	AYUNTAMIENTO

DENOMINACION	CUENTA	CONTRATOS	CONVENIOS	REPAROS
ADAMUZ	NO	NO	NO	SI
AGUILAR DE LA FRONTERA	SI	NO	NO	SI
ALCARACEJOS	SI	NO	NO	NO
ALMEDINILLA	NO *	NO	NO	SI
ALMODÓVAR DEL RÍO	SI	NO	NO	SI
AÑORA	NO	NO	NO	SI
BAENA	SI	NO	NO	NO
BELALCÁZAR	SI	SI	NO	NO
BÉLMEZ	SI	NO	NO	SI
BENAMEJÍ	NO	SI	NO *	NO
BUJALANCE	SI	NO	NO	SI
CABRA	SI	NO	NO *	SI
CAÑETE DE LAS TORRES	SI	NO *	NO	NO
CARCABUEY	NO	NO	NO	NO
CASTRO DEL RÍO	NO	SI	NO	SI
CONQUISTA	NO	SI	SI	SI
CÓRDOBA	NO *	SI	SI	SI
DOÑA MENCÍA	NO	NO	NO	NO
DOS TORRES	SI	SI	NO	NO *
EL CARPIO	NO	SI	SI	NO
EL GUIJO	NO	NO	NO	NO
ENCINAS REALES	SI	SI	NO	NO
ESPEJO	NO	NO	NO	NO
ESPIEL	NO	NO	NO	NO
FERNÁN-NÚÑEZ	NO	NO *	NO	SI
FUENTE CARRETEROS	SI	SI	NO	SI
FUENTE LA LANCHA	NO	NO	NO	NO
FUENTE PALMERA	SI	SI	NO *	SI
FUENTE-TÓJAR	NO	NO	NO	NO
GUADALCÁZAR	SI	SI	NO	SI
HINOJOSA DEL DUQUE	NO	SI	SI	SI
HORNACHUELOS	NO	NO	NO	SI
IZNÁJAR	NO	NO	NO	NO
LA CARLOTA	SI	SI	NO	SI
LA GRANJUELA	NO	SI	SI	SI
LA GUIJARROSA	NO *	NO	NO	NO
LA VICTORIA	NO *	SI	NO *	SI
LOS BLÁZQUEZ	NO *	NO	NO	NO
LUCENA	SI	SI	NO	NO
LUQUE	NO *	NO	NO	NO
MONTALBÁN DE CÓRDOBA	NO	NO	NO	NO

DENOMINACION	CUENTA	CONTRATOS	CONVENIOS	REPAROS
MONTILLA	SI	SI	NO	SI
MONTURQUE	NO *	NO	NO	NO
NUEVA CARTEYA	NO	NO	NO	NO
OBEJO	SI	NO	NO	NO
PALENCIANA	SI	NO	NO	NO
PALMA DEL RÍO	SI	SI	NO *	SI
PEDRO ABAD	NO	NO	NO	NO
PEDROCHE	SI	SI	NO	SI
PEÑARROYA-PUEBLONUEVO	NO	NO *	NO *	SI
POSADAS	NO	SI	SI	SI
POZOBLANCO	NO *	NO	NO	SI
PRIEGO DE CÓRDOBA	NO	NO	NO	NO
PUENTE GENIL	NO	SI	SI	SI
RUTE	SI	NO	NO	SI
SAN SEBASTIÁN DE LOS BALLESTEROS	NO *	SI	SI	SI
SANTA EUFEMIA	NO	NO	NO	SI
SANTAELLA	NO	NO	NO	NO
TORRECAMPO	SI	NO	NO	NO
VALENZUELA	SI	NO	NO	SI
VILLAHARTA	SI	NO	NO	NO
VILLANUEVA DE CÓRDOBA	SI	NO	NO	SI
VILLANUEVA DEL REY	NO	SI	SI	NO
VILLARALTO	SI	NO	NO	NO
VILLAVICIOSA DE CÓRDOBA	NO	NO	NO	SI
ZUHEROS	NO	NO	NO	NO

PROVINCIA:	CÓRDOBA
TIPO DE ENTIDAD LOCAL:	MANCOMUNIDAD

DENOMINACION	CUENTA	CONTRATOS	CONVENIOS	REPAROS
CAMPIÑA SUR DE CÓRDOBA	NO	NO	NO	NO
COMARCA CORDOBESA ALTO GUADALQUIVIR	NO	NO	NO	NO
GUADAJÓZ Y CAMPIÑA ESTE DE CÓRDOBA	NO	NO	NO	NO
LOS PEDROCHES	NO	NO *	NO	NO
SIERRA MORENA CORDOBESA	NO	NO	NO	SI
VALLE DEL GUADIATO	SI	NO	NO	NO
VEGA DEL GUADALQUIVIR	SI	NO	SI	SI
ZONA NOROESTE VALLE DE PEDROCHES	NO	NO	NO	NO
ZONA SUBBÉTICA DE CÓRDOBA	NO	NO	NO	NO

Total de entidades de CÓRDOBA: 75

PROVINCIA:	GRANADA
TIPO DE ENTIDAD LOCAL:	AYUNTAMIENTO

PROVINCIA:	GRANADA
TIPO DE ENTIDAD LOCAL:	AYUNTAMIENTO

DENOMINACION	CUENTA	CONTRATOS	CONVENIOS	REPAROS	DENOMINACION	CUENTA	CONTRATOS	CONVENIOS	REPAROS
AGRÓN	NO	NO	NO	NO	COGOLLOS VEGA	NO *	NO	NO	SI
ALAMEDILLA	NO	NO	NO	NO	CORTES DE BAZA	NO	NO	NO	NO
ALBOLOTE	SI	SI	NO *	SI	CORTES Y GRAENA	SI	NO	NO	NO
ALBONDÓN	NO	NO	NO	SI	CUEVAS DEL CAMPO	NO	NO	NO	NO
ALBUÑÁN	NO	NO	NO	NO	CÚLLAR	NO	NO	NO	NO
ALBUÑOL	SI	SI	NO *	NO *	CÚLLAR VEGA	NO *	NO	NO	NO
ALBUÑUELAS	SI	NO	NO	NO	DARRO	NO *	SI	NO	NO *
ALDEIRE	NO *	NO	NO	NO	DEHESAS DE GUADIX	NO	NO	NO	NO
ALFACAR	SI	NO	NO	SI	DEHESAS VIEJAS	NO	NO	NO	SI
ALGARINEJO	NO	NO	NO	NO	DIEZMA	NO	NO	NO	NO
ALHENDÍN	NO	NO	NO	NO	DÍLAR	SI	NO	NO	SI
ALICÚN DE ORTEGA	NO	NO	NO	NO	DÓLAR	NO	NO	NO	NO *
ALMEGÍJAR	NO	SI	SI	NO	DOMINGO PEREZ	NO	NO	NO	SI
ALMUÑÉCAR	NO	SI	NO	NO	DÚDAR	SI	NO	NO	NO
ALPUJARRA DE LA SIERRA	SI	SI	SI	NO	DÚRCAL	SI	SI	NO	SI
ALQUIFE	NO	NO	NO	NO	EL PINAR	SI	NO	NO	NO
ARMILLA	NO	SI	NO	SI	EL VALLE	NO	NO	NO	NO
ATARFE	NO	SI	NO	NO	FONELAS	NO	NO	NO	NO
BAZA	NO *	SI	SI	SI	FORNES	NO	NO	NO	NO
BEAS DE GRANADA	NO *	NO	NO	NO	FREILA	NO	NO	NO	NO
BEAS DE GUADIX	NO *	NO	NO *	NO	GOBERNADOR	NO	NO	NO *	NO *
BENALÚA	NO	NO	NO	NO	GÓJAR	NO *	NO	NO	SI
BÉRCHULES	SI	SI	NO	SI	GOR	NO	NO	NO	NO
BUBIÓN	SI	NO	NO	NO	GORAFE	NO *	SI	NO	SI
BUSQUÍSTAR	SI	NO	NO	NO	GRANADA	SI	SI	NO	SI
CACÍN	NO	NO *	NO *	SI	GUADAHORTUNA	NO	NO	NO	NO
CÁDIAR	NO *	NO	NO	NO	GUADIX	NO	NO	NO	NO
CÁJAR	NO	SI	SI	SI	GUALCHOS	SI	SI	SI	NO
CALICASAS	NO	NO *	NO *	SI	GÜEJAR SIERRA	SI	SI	NO	SI
CAMPOTÉJAR	NO *	NO	NO *	NO	GÜEVÉJAR	SI	NO	NO	SI
CANILES	NO *	NO	NO	NO	HUÉLAGO	NO	NO	NO	NO
CÁÑAR	NO	NO	NO	NO	HUÉTOR DE SANTILLÁN	NO	NO	NO	SI
CAPILEIRA	SI	NO	NO	NO	HUÉTOR TÁJAR	NO	NO	NO	NO
CARATAUNAS	SI	NO	NO *	NO	ÍLLORA	NO *	SI	NO	SI
CÁSTARAS	NO	NO	NO	NO	ITRABO	NO	NO	NO	NO *
CASTILLÉJAR	NO	SI	SI	SI	IZNALLOZ	NO	SI	SI	SI
CASTRIL	NO *	SI	SI	SI	JÁTAR	NO	NO	NO	NO
CENES DE LA VEGA	NO	SI	SI	NO	JAYENA	SI	NO	NO	NO
CHAUCHINA	NO *	NO	NO	SI	JEREZ DEL MARQUESADO	NO	NO	NO	SI
CHURRIANA DE LA VEGA	SI	SI	NO	SI	JETE	NO	NO	NO	NO
CIJUELA	NO	SI	SI	NO	JUN	NO	SI	SI	SI
COGOLLOS DE GUADIX	NO	NO	NO	NO	JUVILES	NO *	NO *	NO	SI

PROVINCIA:	GRANADA
TIPO DE ENTIDAD LOCAL:	AYUNTAMIENTO

DENOMINACION	CUENTA	CONTRATOS	CONVENIOS	REPAROS
LA CALAHORRA	SI	NO	NO	SI
LA MALAHÁ	NO	NO	NO	NO
LA PEZA	NO *	NO	NO *	SI
LA TAHA	NO	SI	SI	SI
LA ZUBIA	NO	SI	SI	NO
LÁCHAR	NO	NO	NO	NO
LANJARÓN	NO	NO	NO	NO
LANTEIRA	NO	NO	NO	NO
LAS GABIAS	SI	SI	NO *	SI
LECRÍN	NO	NO	NO	SI
LENTEGÍ	SI	NO	NO	NO
LOBRAS	SI	SI	SI	NO
LOJA	NO	SI	NO	NO
LOS GUAJARES	NO	NO	NO	NO
LUGROS	SI	NO	SI	SI
LÚJAR	NO	NO	NO	NO
MARACENA	NO	SI	SI	NO
MARCHAL	NO	SI	SI	NO
MOCLÍN	NO	NO	NO	NO
MOLVÍZAR	NO	NO	NO	NO
MONACHIL	NO	NO *	NO	SI
MONTEFRÍO	NO *	NO *	NO *	SI
MONTEJÍCAR	NO	NO	NO	SI
MONTILLANA	NO	NO	NO	SI
MORELÁBOR	SI	NO *	SI	SI
MOTRIL	NO *	NO *	SI	SI
NEVADA	NO	SI	SI	SI
NIGÜELAS	NO *	NO *	SI	NO
NÍVAR	NO	NO	NO	NO *
OGÍJARES	SI	NO	NO	SI
ORCE	NO *	SI	SI	SI
ÓRGIVA	NO	NO	NO	NO
OTÍVAR	NO	NO	NO	NO
PADUL	NO *	NO	NO	SI
PAMPANEIRA	SI	NO	NO	NO
PEDRO MARTÍNEZ	NO	NO	NO	NO
PELIGROS	NO	SI	NO	SI
PINOS GENIL	SI	NO	NO	NO
PINOS PUENTE	NO	SI	SI	SI
PÍÑAR	NO	NO	NO	NO
POLÍCAR	SI	SI	NO	NO
POLOPOS	NO *	SI	SI	SI

PROVINCIA:	GRANADA
TIPO DE ENTIDAD LOCAL:	AYUNTAMIENTO

DENOMINACION	CUENTA	CONTRATOS	CONVENIOS	REPAROS
PUEBLA DE DON FADRIQUE	NO	SI	NO	SI
PULIANAS	NO	NO	NO	SI
PURULLENA	NO	NO	NO	SI
RUBITE	NO	SI	SI	NO
SALAR	NO	NO	SI	NO
SALOBREÑA	NO	NO	NO	NO
SANTA CRUZ DEL COMERCIO	NO *	NO	NO	SI
SANTA FE	NO *	NO	NO	NO *
SOPORTÚJAR	SI	SI	NO *	NO
SORVILÁN	NO	NO	NO	NO
TORRE-CARDELA	NO	NO	NO	SI
TORRENUOVA	NO *	NO *	NO	NO
TORVIZCÓN	NO	NO	NO	NO
TREVÉLEZ	NO *	NO	NO	SI
TURÓN	SI	NO	NO	NO *
UGÍJAR	NO	NO	NO	NO
VALLE DEL ZALABÍ	SI	NO	NO	SI
VÁLOR	NO *	SI	SI	SI
VEGAS DEL GENIL	NO	SI	NO	SI
VÉLEZ DE BENAUDALLA	NO	SI	NO *	SI
VENTAS DE HUELMA	NO	NO *	NO *	NO *
VILLA DE OTURA	SI	SI	SI	NO
VILLANUEVA DE LAS TORRES	NO *	SI	SI	SI
VILLANUEVA MESÍA	SI	NO	SI	NO
VÍZNAR	SI	NO	SI	SI
ZAGRA	NO *	SI	SI	SI
ZÚJAR	NO *	NO	NO	NO

PROVINCIA:	GRANADA
TIPO DE ENTIDAD LOCAL:	DIPUTACIÓN

DENOMINACION	CUENTA	CONTRATOS	CONVENIOS	REPAROS
GRANADA	NO	SI	SI	SI

PROVINCIA:	GRANADA
TIPO DE ENTIDAD LOCAL:	MANCOMUNIDAD

DENOMINACION	CUENTA	CONTRATOS	CONVENIOS	REPAROS
ABASTECIMIENTO DE AGUA POTABLE DEL TEMPLE	NO	NO	NO *	SI
ABASTECIMIENTOS DE AGUA POTABLE DEL RÍO DÍLAR	NO	NO	NO *	NO *
ALPUJARRA GRANADINA	NO *	SI	SI	SI
COMARCA DE ALHAMA DE GRANADA	NO	NO	NO	NO
COMARCA DE BAZA	NO	NO	NO	NO *
COMARCA DE GUADIX	NO	NO	NO	NO

PROVINCIA:	GRANADA
TIPO DE ENTIDAD LOCAL:	MANCOMUNIDAD

DENOMINACION	CUENTA	CONTRATOS	CONVENIOS	REPAROS
COMARCA DE HUESCAR	NO	SI	SI	SI
EL TEMPLE	NO	NO *	NO *	SI
JUNCARIL, ALBOLOTE, PELIGROS	SI	SI	NO	SI
MUNICIPIOS DE LA COSTA TROPICAL DE GRANADA	NO *	NO	NO	SI
PRESTACIÓN DEL SERVICIO DE RECOGIDA DE RESIDUOS SÓLIDOS URBANOS DE LA RUTA DE TORVIZCÓN	NO	NO	NO	NO
RIBERA BAJA DEL GENIL	NO	NO	NO	NO
RÍO DÍLAR	NO	NO	NO	NO
RÍO MONACHIL	NO	NO	NO	NO
VALLE DE LECRÍN	SI	NO	NO	NO *

Total de entidades de GRANADA: 169

PROVINCIA:	HUELVA
TIPO DE ENTIDAD LOCAL:	AYUNTAMIENTO

DENOMINACION	CUENTA	CONTRATOS	CONVENIOS	REPAROS
ALÁJAR	NO *	NO	NO	NO
ALJARAQUE	NO	SI	SI	SI
ALMONTE	NO *	SI	SI	NO
ARACENA	NO	SI	SI	NO
AROCHE	NO	NO	NO	NO
ARROYOMOLINOS DE LEÓN	NO	NO	NO	NO
AYAMONTE	SI	NO	NO	NO
BEAS	NO *	SI	NO	NO
BERROCAL	NO *	NO	NO	NO
BOLLULLOS PAR DEL CONDADO	SI	NO	NO	NO
CALA	NO	NO	NO	NO
CALAÑAS	NO	SI	SI	SI
CAMPOFRÍO	SI	NO *	NO *	SI
CAÑAVERAL DE LEÓN	SI	NO *	NO	NO
CARTAYA	NO	NO	NO	NO
CASTAÑO DEL ROBLEDO	NO *	NO	NO	NO
CORTECONCEPCIÓN	NO	NO	NO	NO
CORTELAZOR	NO *	NO	NO	NO
CUMBRES DE ENMEDIO	NO	NO	NO	NO
CUMBRES DE SAN BARTOLOMÉ	NO	NO	NO	NO
CUMBRES MAYORES	SI	SI	NO	SI
EL ALMENDRO	SI	SI	NO	SI
EL CAMPILLO	SI	SI	NO	SI
EL CERRO DE ANDÉVALO	NO	NO	NO	NO
EL GRANADO	NO	NO	NO *	NO *
ENCINASOLA	NO	SI	SI	SI
FUENTEHERIDOS	NO	NO	NO *	NO

PROVINCIA:	HUELVA
TIPO DE ENTIDAD LOCAL:	AYUNTAMIENTO

DENOMINACION	CUENTA	CONTRATOS	CONVENIOS	REPAROS
GALAROZA	NO *	SI	SI	SI
GIBRALEÓN	NO *	SI	SI	SI
HIGUERA DE LA SIERRA	NO	NO	NO	NO
HINOJALES	SI	NO *	NO *	NO
HINOJOS	NO	SI	NO *	NO
HUELVA	NO *	NO *	NO	SI
ISLA CRISTINA	NO *	SI	SI	SI
JABUGO	SI	NO	NO	NO
LA GRANADA DE RÍO-TINTO	SI	NO *	NO *	SI
LA NAVA	SI	NO	NO	NO
LA PALMA DEL CONDADO	NO	NO	NO	NO *
LA ZARZA-PERRUNAL	SI	NO	NO	NO
LINARES DE LA SIERRA	NO	NO	NO	NO
LOS MARINES	NO	NO	NO	NO
LUCENA DEL PUERTO	NO	SI	SI	SI
MANZANILLA	NO	NO	NO	NO
MINAS DE RIOTINTO	NO	NO	NO	NO
MOGUER	NO	NO *	NO	SI
NERVA	NO	NO	NO	NO
NIEBLA	NO	NO	NO	NO
PALOS DE LA FRONTERA	SI	SI	NO	SI
PATERNA DEL CAMPO	NO *	SI	SI	SI
PAYMOGO	NO	NO	NO	SI
PUEBLA DE GUZMÁN	NO	NO	NO	SI
PUERTO MORAL	NO *	NO	NO	NO
ROCIANA DEL CONDADO	NO *	NO *	NO	NO
ROSAL DE LA FRONTERA	NO	NO	NO	NO
SAN JUAN DEL PUERTO	NO *	SI	SI	SI
SAN SILVESTRE DE GUZMÁN	NO	NO	NO	NO
SANLÚCAR DE GUADIANA	NO *	NO *	NO	NO
SANTA ANA LA REAL	NO *	NO	NO	NO
SANTA BÁRBARA DE CASA	NO	SI	NO	NO
SANTA OLALLA DEL CALA	SI	SI	SI	NO
TRIGUEROS	NO	NO	NO	SI
VALDELARCO	NO	NO	NO *	NO
VALVERDE DEL CAMINO	SI	NO	NO	SI
VILLALBA DEL ALCOR	NO	NO	NO	NO
VILLANUEVA DE LAS CRUCES	SI	NO	NO	NO *
VILLANUEVA DE LOS CASTILLEJOS	SI	NO	NO	NO
VILLARRASA	SI	NO	NO	NO
ZALAMEA LA REAL	NO	NO	NO	NO
ZUFRE	NO	SI	NO	NO

PROVINCIA:	HUELVA
TIPO DE ENTIDAD LOCAL:	DIPUTACIÓN

DENOMINACION	CUENTA	CONTRATOS	CONVENIOS	REPAROS
HUELVA	SI	NO *	NO	NO

PROVINCIA:	HUELVA
TIPO DE ENTIDAD LOCAL:	MANCOMUNIDAD

DENOMINACION	CUENTA	CONTRATOS	CONVENIOS	REPAROS
ANDÉVALO	NO	NO	NO	NO
ANDÉVALO MINERO	NO	NO	NO	NO
CAMPIÑA-ANDÉVALO	NO	NO	NO	NO
CUENCA MINERA	NO	NO	NO	NO
DESARROLLO CONDADO DE HUELVA	NO	NO	NO	NO
ISLANTILLA	NO	SI	NO	NO
MOGUER-PALOS DE LA FRONTERA	NO	NO	NO	NO
MUNICIPIOS BETURIA	NO	NO	NO	NO
RIBERA DEL HUELVA	NO	NO	NO	NO
SIERRA MINERA	NO *	SI	SI	NO
SIERRA OCCIDENTAL DE HUELVA	NO	NO	NO	NO

Total de entidades de HUELVA: 81

PROVINCIA:	JAÉN
TIPO DE ENTIDAD LOCAL:	AYUNTAMIENTO

DENOMINACION	CUENTA	CONTRATOS	CONVENIOS	REPAROS
ALBANCHEZ DE MÁGINA	NO	NO	NO	NO
ALCALÁ LA REAL	SI	SI	NO	NO
ALCAUDETE	NO *	NO	NO	SI
ALDEAQUEMADA	NO *	SI	SI	SI
ANDÚJAR	SI	SI	SI	NO *
ARJONILLA	SI	SI	NO *	SI
ARQUILLOS	NO	SI	SI	SI
ARROYO DEL OJANCO	NO *	SI	SI	NO *
BAEZA	NO	SI	SI	NO *
BAILÉN	SI	NO *	NO	SI
BEAS DE SEGURA	NO	SI	SI	SI
BEDMAR Y GARCÍEZ	NO *	SI	NO *	SI
BENATAE	NO	SI	NO	NO
CAMPILLO DE ARENAS	NO	SI	SI	SI
CASTELLAR	NO	SI	SI	SI
CAZORLA	SI	NO	NO	NO
ESPELÚY	NO	NO	NO	NO
FRAILES	SI	SI	NO *	SI
FUENSANTA DE MARTOS	NO	NO	NO	NO
FUERTE DEL REY	NO *	NO	NO	NO
GÉNAVE	NO	NO	NO	NO
HIGUERA DE CALATRAVA	NO	NO	NO	NO

PROVINCIA:	JAÉN
TIPO DE ENTIDAD LOCAL:	AYUNTAMIENTO

DENOMINACION	CUENTA	CONTRATOS	CONVENIOS	REPAROS
HINOJARES	NO	SI	NO	NO
HORNOS DE SEGURA	NO	NO	NO	NO
IZNATORAF	NO *	SI	SI	SI
JAÉN	NO	SI	NO	SI
JAMILENA	NO	NO	NO	NO
JIMENA	NO	NO	NO	NO
JÓDAR	NO	SI	NO	NO
LA CAROLINA	NO	NO	NO	NO
LA GUARDIA DE JAÉN	NO *	NO	NO	NO
LA IRUELA	NO	SI	NO	NO
LA PUERTA DE SEGURA	NO *	SI	SI	SI
LINARES	NO	SI	NO	NO
LOPERA	SI	NO	SI	NO
LOS VILLARES	NO *	SI	SI	NO *
MARMOLEJO	NO	NO	NO	NO
MENGÍBAR	SI	SI	NO	SI
MONTIZÓN	NO	SI	SI	SI
NAVAS DE SAN JUAN	NO	SI	SI	SI
NOALEJO	NO	SI	SI	SI
ORCERA	NO	NO	NO	NO *
PEAL DE BECERRO	NO	NO	NO	NO
PEGALAJAR	NO	SI	SI	SI
PORCUNA	SI	SI	NO *	SI
PUENTE DE GÉNAVE	NO *	SI	SI	SI
QUESADA	NO	SI	SI	SI
RUS	NO	SI	SI	SI
SABIOTE	NO	NO	NO	NO
SANTIAGO DE CALATRAVA	SI	SI	NO	SI
SANTIAGO-PONTONES	NO *	SI	SI	SI
SEGURA DE LA SIERRA	NO	SI	SI	SI
SORIHUELA DEL GUADALIMAR	NO *	SI	SI	SI
TORRE DEL CAMPO	NO *	NO	NO	SI
TORREDONJIMENO	NO	NO	NO	NO
TORRES	NO *	NO *	NO	SI
TORRES DE ALBÁNCHÉZ	NO	SI	SI	SI
VILLACARRILLO	SI	SI	NO	NO
VILLARDOMPARDO	NO	SI	SI	SI
VILLARRODRIGO	NO	NO	NO	NO

Total de entidades de JAÉN: 60

PROVINCIA:	MÁLAGA
TIPO DE ENTIDAD LOCAL:	AYUNTAMIENTO

PROVINCIA:	MÁLAGA
TIPO DE ENTIDAD LOCAL:	AYUNTAMIENTO

DENOMINACION	CUENTA	CONTRATOS	CONVENIOS	REPAROS	DENOMINACION	CUENTA	CONTRATOS	CONVENIOS	REPAROS
ALAMEDA	NO	SI	SI	SI	CÚTAR	NO	NO	NO *	NO
ALCAUCÍN	NO	NO	NO	NO	EL BURGO	SI	SI	SI	NO
ALFARNATE	NO	SI	SI	NO *	ESTEPONA	NO *	NO	NO	SI
ALFARNATEJO	NO	NO *	NO	NO	FARAJÁN	NO	SI	SI	NO
ALGARROBO	NO *	SI	SI	SI	FUENGIROLA	NO	SI	SI	SI
ALGATOCÍN	NO *	NO	NO	NO	FUENTE DE PIEDRA	SI	SI	SI	NO
ALHAURÍN DE LA TORRE	SI	SI	NO	SI	GAUCÍN	NO	SI	SI	SI
ALHAURÍN EL GRANDE	NO	SI	NO	SI	GENALGUACIL	NO	NO	NO	NO
ALMARGEN	NO	NO	NO	NO	GUARO	NO	SI	SI	NO
ALMOGÍA	NO *	NO	SI	NO	HUMILLADERO	NO *	SI	NO *	SI
ÁLORA	SI	SI	NO	SI	IGUALEJA	NO	NO	NO	NO
ALOZAINA	NO	SI	SI	SI	ISTÁN	SI	SI	NO	SI
ANTEQUERA	NO	NO *	NO	SI	IZNATE	NO	NO	NO	NO
ÁRCHEZ	NO	NO	NO	SI	JIMERA DE LÍBAR	NO	NO	NO	NO
ARCHIDONA	SI	NO	NO	NO	JÚZCAR	NO *	SI	NO	NO
ARDALES	NO	NO	NO	NO	MACHARAVIAYA	SI	NO	NO	NO *
ARENAS	NO	NO	NO	NO	MANILVA	SI	NO	NO	SI
ARRIATE	NO	NO	NO	SI	MARBELLA	NO	SI	NO	SI
ATAJATE	NO	NO	NO	NO	MIJAS	NO	NO	NO	SI
BENADALID	NO	NO	NO	NO *	MOCLINEJO	NO	NO	NO	NO
BENAHAVÍS	NO *	SI	SI	SI	MONDA	NO	SI	SI	SI
BENALAURÍA	NO	NO	NO	NO	MONTECORTO	NO *	NO	NO	NO
BENALMÁDENA	NO	SI	NO	SI	MONTEJAQUE	NO	NO	SI	NO
BENAMARGOSA	NO *	SI	SI	SI	NERJA	SI	SI	NO	SI
BENAMOCARRA	SI	NO	NO	SI	OJÉN	NO	SI	NO *	NO
BENAOJÁN	NO	NO	NO	NO	PARAUTA	NO *	SI	NO *	NO
BENARRABÁ	NO *	SI	SI	SI	PIZARRA	NO	NO	NO	NO
CAMPILLOS	SI	SI	NO	SI	PUJERRA	NO	NO	NO	NO
CANILLAS DE ACEITUNO	NO	NO	NO	SI	RINCÓN DE LA VICTORIA	NO	NO *	SI	NO *
CANILLAS DE ALBAIDA	NO	NO	NO	SI	RIOGORDO	NO	NO	NO	NO
CAÑETE LA REAL	NO	NO *	NO *	SI	RONDA	NO	NO *	NO	SI
CARTAJIMA	NO *	SI	NO	NO	SALARES	NO	NO	NO	NO *
CÁRTAMA	NO	SI	NO *	NO *	SAYALONGA	SI	NO *	NO *	NO *
CASABERMEJA	NO	SI	SI	NO	SEDELLA	NO	NO	NO	NO
CASARABONELA	NO *	SI	NO	NO	SERRATO	SI	NO	NO	NO
CASARES	NO	NO	NO	SI	TEBA	SI	SI	NO	SI
COÍN	NO	SI	SI	SI	TORREMOLINOS	NO	SI	NO	NO *
COMARES	NO	NO	NO	SI	TORROX	SI	SI	NO *	SI
CÓMPETA	NO	NO	NO	NO	TOTALÁN	NO	NO	NO	NO
CUEVAS BAJAS	SI	SI	NO	SI	VALLE DE ABDALAJÍS	NO	NO	NO	NO
CUEVAS DE SAN MARCOS	NO	SI	SI	SI	VÉLEZ-MÁLAGA	NO	SI	NO *	SI
CUEVAS DEL BECERRO	NO *	SI	SI	NO	VILLANUEVA DE LA CONCEPCIÓN	SI	SI	NO	SI

PROVINCIA:	MÁLAGA
TIPO DE ENTIDAD LOCAL:	AYUNTAMIENTO

DENOMINACION	CUENTA	CONTRATOS	CONVENIOS	REPAROS
VILLANUEVA DE TAPIA	NO *	NO	NO *	NO *
VILLANUEVA DEL ROSARIO	SI	NO	NO *	SI
VIÑUELA	SI	SI	NO	NO

PROVINCIA:	MÁLAGA
TIPO DE ENTIDAD LOCAL:	DIPUTACIÓN

DENOMINACION	CUENTA	CONTRATOS	CONVENIOS	REPAROS
MÁLAGA	NO	NO	NO	SI

PROVINCIA:	MÁLAGA
TIPO DE ENTIDAD LOCAL:	MANCOMUNIDAD

DENOMINACION	CUENTA	CONTRATOS	CONVENIOS	REPAROS
COSTA DEL SOL OCCIDENTAL	SI	NO	NO	SI
COSTA DEL SOL-AXARQUÍA	NO	SI	SI	NO *
SIERRA DE LAS NIEVES	NO	SI	SI	SI

Total de entidades de MÁLAGA: 91

PROVINCIA:	SEVILLA
TIPO DE ENTIDAD LOCAL:	AYUNTAMIENTO

DENOMINACION	CUENTA	CONTRATOS	CONVENIOS	REPAROS
AGUADULCE	NO *	NO *	NO *	NO
ALANÍS	SI	NO *	NO	NO
ALCALÁ DE GUADAÍRA	SI	SI	NO	SI
ALCALÁ DEL RÍO	NO	NO	NO	SI
ALCOLEA DEL RÍO	NO	NO	NO	SI
ALGÁMITAS	NO	NO	NO	NO
ALMADÉN DE LA PLATA	NO	SI	SI	SI
ALMENSILLA	SI	SI	NO	SI
ARAHAL	NO	SI	NO	SI
AZNALCÁZAR	NO	NO	NO	NO
AZNALCÓLLAR	NO	SI	NO	SI
BENACAZÓN	NO *	SI	SI	SI
BOLLULLOS DE LA MITACIÓN	NO *	SI	NO	NO *
BORMUJOS	NO *	NO	SI	NO *
BRENES	NO	SI	NO	SI
BURGUILLOS	NO	NO	NO	SI
CAMAS	SI	NO	NO	SI
CAÑADA ROSAL	NO	NO	NO	SI
CARMONA	NO	SI	NO	NO *
CARRIÓN DE LOS CÉSPEDES	NO	NO	NO	NO
CASARICHE	NO	NO	NO *	NO
CASTILBLANCO DE LOS ARROYOS	NO *	NO	NO	NO
CASTILLEJA DE GUZMÁN	NO *	SI	SI	NO
CASTILLEJA DE LA CUESTA	SI	NO	NO	SI

PROVINCIA:	SEVILLA
TIPO DE ENTIDAD LOCAL:	AYUNTAMIENTO

DENOMINACION	CUENTA	CONTRATOS	CONVENIOS	REPAROS
CASTILLEJA DEL CAMPO	NO *	SI	SI	NO *
CAZALLA DE LA SIERRA	NO	NO	NO	NO
CONSTANTINA	NO	SI	NO	NO
CORIA DEL RÍO	SI	SI	SI	NO *
CORIPE	NO	NO	NO	NO
DOS HERMANAS	SI	SI	NO	SI
ÉCIJA	NO	NO	NO	NO
EL CASTILLO DE LAS GUARDAS	NO	NO	NO	NO
EL CORONIL	SI	NO	NO	NO
EL CUERVO DE SEVILLA	NO	NO *	NO	NO
EL GARROBO	NO	SI	NO	SI
EL MADROÑO	NO	NO	NO	NO
EL PALMAR DE TROYA	NO	SI	SI	SI
EL PEDROSO	SI	SI	NO	NO
EL REAL DE LA JARA	SI	NO	NO	NO
EL RONQUILLO	NO	NO	NO	NO
EL RUBIO	NO	NO	NO	NO
EL SAUCEJO	NO	SI	NO	NO
EL VISO DEL ALCOR	NO	NO	NO	NO
ESPARTINAS	SI	NO *	NO	SI
ESTEPA	NO	NO *	NO *	NO *
FUENTES DE ANDALUCÍA	SI	SI	NO	SI
GELVES	NO	NO	NO	NO *
GERENA	SI	SI	NO *	SI
GILENA	NO	NO	NO	NO
GINES	NO	NO	NO	SI
GUILLENA	NO	NO	SI	SI
HERRERA	NO *	NO	NO	SI
HUÉVAR DEL ALJARAFE	NO	NO	NO	NO
ISLA MAYOR	NO	SI	NO	NO
LA ALGABA	NO *	NO	NO	SI
LA CAMPANA	SI	SI	NO	NO
LA LUISIANA	NO	NO	NO	NO
LA PUEBLA DE CAZALLA	NO *	SI	NO	SI
LA RODA DE ANDALUCÍA	NO	NO	NO	NO
LAS CABEZAS DE SAN JUAN	SI	SI	NO	SI
LAS NAVAS DE LA CONCEPCIÓN	NO	NO *	NO *	SI
LEBRIJA	NO	NO	NO	NO
LORA DE ESTEPA	NO	NO	NO	NO
LORA DEL RÍO	SI	SI	NO	SI
LOS CORRALES	SI	SI	NO	NO
LOS MOLARES	SI	NO	NO	NO

PROVINCIA:	SEVILLA
TIPO DE ENTIDAD LOCAL:	AYUNTAMIENTO

DENOMINACION	CUENTA	CONTRATOS	CONVENIOS	REPAROS
LOS PALACIOS Y VILLAFRANCA	NO	NO	NO	NO
MAIRENA DEL ALCOR	NO *	SI	NO *	SI
MARCHENA	NO *	NO	NO	SI
MARINALEDA	SI	NO	NO	NO
MARTÍN DE LA JARA	NO *	NO	NO	NO
MONTELLANO	NO	SI	NO	SI
MORÓN DE LA FRONTERA	SI	SI	NO	SI
OLIVARES	SI	SI	NO	SI
OSUNA	NO	NO	NO	NO
PALOMARES DEL RÍO	NO	NO *	NO	SI
PARADAS	NO	NO	NO	NO
PEDRERA	NO *	SI	NO	SI
PEÑAFLORES	NO	NO	NO	NO
PILAS	NO *	NO *	NO *	SI
PRUNA	NO	NO	NO	SI
SALTERAS	NO	NO	NO	NO
SAN JUAN DE AZNALFARACHE	NO	SI	NO	NO
SAN NICOLÁS DEL PUERTO	NO *	NO	NO *	NO
SANLÚCAR LA MAYOR	NO	NO	NO	SI
SANTIPONCE	NO	NO	NO	SI
SEVILLA	NO *	SI	NO	SI
TOCINA	SI	NO	SI	SI
UMBRETE	NO	SI	NO	NO
UTRERA	NO	SI	NO	SI
VILLAMANRIQUE DE LA CONDESA	NO	NO	NO	NO
VILLANUEVA DE SAN JUAN	NO *	NO *	NO *	SI
VILLANUEVA DEL ARISCAL	SI	NO	NO	SI
VILLANUEVA DEL RÍO Y MINAS	NO	NO	NO *	NO *
VILLAVERDE DEL RÍO	NO	NO	NO	NO

PROVINCIA:	SEVILLA
TIPO DE ENTIDAD LOCAL:	MANCOMUNIDAD

DENOMINACION	CUENTA	CONTRATOS	CONVENIOS	REPAROS
AGUADULCE-OSUNA-PEDRERA	NO	NO	SI	SI
ALJARAFE	NO	NO	NO	NO
CORNISA SIERRA NORTE	NO	NO	NO	NO
DESARROLLO Y FOMENTO DEL ALJARAFE	NO *	SI	SI	NO
GUADALQUIVIR	NO	NO	NO	SI
INTERMUNICIPAL CAMPIÑA 2000	NO	NO	NO	NO
LOS ALCORES PARA LA GESTIÓN DE LOS RESIDUOS SÓLIDOS URBANOS	NO	SI	NO	NO
MUNICIPIOS DE LA COMARCA DE ECÍJA	NO	NO	NO	NO
MUNICIPIOS SIERRA NORTE DE SEVILLA	NO	NO	NO	NO

PROVINCIA:	SEVILLA
TIPO DE ENTIDAD LOCAL:	MANCOMUNIDAD

DENOMINACION	CUENTA	CONTRATOS	CONVENIOS	REPAROS
SERVICIOS LA VEGA	NO	SI	NO	NO
SIERRA SUR	NO	NO	NO	NO
TIERRAS DE DOÑANA	NO	NO	NO	NO
VEGA ALTA DE SEVILLA	NO	NO	NO	SI
Total de entidades de SEVILLA: 108				
Total de entidades de ANDALUCÍA: 728				

COMUNIDAD AUTÓNOMA:	ARAGÓN
----------------------------	---------------

PROVINCIA:	HUESCA
TIPO DE ENTIDAD LOCAL:	AGRUPACIÓN DE MUNICIPIOS

DENOMINACION	CUENTA	CONTRATOS	CONVENIOS	REPAROS
ASOCIACION DE MUNICIPIOS DEL CAMINO DE SANTIAGO	NO	NO	NO	NO

PROVINCIA:	HUESCA
TIPO DE ENTIDAD LOCAL:	AYUNTAMIENTO

DENOMINACION	CUENTA	CONTRATOS	CONVENIOS	REPAROS
AGÜERO	SI	NO	NO	SI
AISA	SI	NO *	NO	NO
ALBALATE DE CINCA	SI	NO	SI	SI
ALCALÁ DE GURREA	SI	NO	NO	NO
ALCOLEA DE CINCA	SI	SI	NO	SI
ALMUNIA DE SAN JUAN	NO *	SI	SI	SI
ANSÓ	SI	SI	NO	SI
ARAGÜÉS DEL PUERTO	SI	NO	NO	NO
AZARA	SI	SI	NO	SI
AZLOR	SI	NO	NO	SI
BAÉLLS	SI	NO	NO	NO
BALDELLOU	SI	NO	NO	NO
BARBASTRO	SI	SI	NO	SI
BARBUÉS	SI	SI	NO *	SI
BARBUÑALES	SI	NO	NO	SI
BERBEGAL	SI	NO	NO	NO
BIELSA	SI	NO	NO	NO
BINACED	NO *	SI	NO	SI
BISCARRUÉS	SI	NO	NO	SI
BOLTAÑA	SI	SI	SI	NO
BORAU	SI	SI	SI	NO *
CALDEARENAS	SI	SI	SI	NO
CAMPO	SI	NO	NO	NO
CAMPORRÉLLS	SI	NO	NO	NO
CANDASNOS	SI	NO	NO	SI
CASTEJÓN DE MONEGROS	SI	SI	SI	NO

PROVINCIA:	HUESCA
TIPO DE ENTIDAD LOCAL:	AYUNTAMIENTO

DENOMINACION	CUENTA	CONTRATOS	CONVENIOS	REPAROS
CASTEJÓN DEL PUENTE	SI	NO	NO	NO *
CASTIELLO DE JACA	SI	SI	SI	NO *
CASTILLAZUELO	SI	NO	NO	NO *
EL PUEYO DE ARAGUÁS	NO *	SI	SI	NO
FAGO	SI	SI	NO	SI
FANLO	SI	NO	NO	NO
FISCAL	SI	NO	NO *	SI
GISTAÍN	SI	NO	NO *	SI
ILCHE	SI	NO	NO	NO
JACA	SI	SI	NO	NO *
JASA	SI	NO	NO	NO
LA FUEVA	SI	SI	SI	NO
LABUERDA	SI	SI	SI	NO
LANAJA	SI	NO	NO	NO
LAS PEÑAS DE RIGLOS	SI	SI	SI	NO
LASCELLAS-PONZANO	SI	SI	NO *	SI
LASPUÑA	SI	SI	NO	SI
PALO	SI	SI	SI	NO
PANTICOSA	SI	NO *	SI	SI
PEÑALBA	NO *	SI	SI	SI
PERALTILLA	SI	SI	SI	NO
PERTUSA	SI	NO	NO	SI
PLAN	SI	NO	NO *	SI
POZÁN DE VERO	SI	NO	NO	NO *
PUENTE DE MONTAÑANA	SI	NO	NO	NO
PUENTE LA REINA DE JACA	SI	NO	NO	NO
PUÉRTOLAS	SI	SI	SI	NO
SAN JUAN DE PLAN	SI	NO	NO	SI
SANTA CILIA	SI	NO	NO	SI
SANTA CRUZ DE LA SERÓS	SI	NO	NO	SI
SANTA MARÍA DE DULCIS	SI	NO *	NO *	SI
SENA	NO *	NO	NO	NO
SENÉS DE ALCUBIERRE	SI	SI	NO *	SI
TAMARITE DE LITERA	NO *	NO	NO	NO
TARDIENTA	SI	SI	NO *	SI
TELLA-SIN	SI	NO	NO	SI
TORLA	SI	NO	NO	NO
TORRES DE ALCANADRE	SI	NO	NO	SI
VALFARTA	NO *	SI	SI	SI
VALLE DE BARDAJÍ	SI	NO	NO	NO
VALLE DE HECHO	SI	SI	NO *	SI
VALLE DE LIERP	SI	NO	NO	NO

PROVINCIA:	HUESCA
TIPO DE ENTIDAD LOCAL:	AYUNTAMIENTO

DENOMINACION	CUENTA	CONTRATOS	CONVENIOS	REPAROS
VIACAMP Y LITERA	SI	NO	NO	NO
VILLANUEVA DE SIGENA	NO *	NO	NO	NO
YEBRA DE BASA	SI	SI	SI	NO
YÉSERO	NO *	NO	NO	NO

PROVINCIA:	HUESCA
TIPO DE ENTIDAD LOCAL:	COMARCA

DENOMINACION	CUENTA	CONTRATOS	CONVENIOS	REPAROS
BAJO CINCA/ BAIX CINCA	SI	SI	SI	NO
CINCA MEDIO	SI	SI	NO	SI
LA JACETANIA	SI	SI	SI	NO
LA LITERA	SI	SI	SI	NO
SOBRARBE	SI	NO	NO	SI

PROVINCIA:	HUESCA
TIPO DE ENTIDAD LOCAL:	MANCOMUNIDAD

DENOMINACION	CUENTA	CONTRATOS	CONVENIOS	REPAROS
AGUAS DE VADIELLO	NO	NO	NO	NO
FORESTAL ANSÓ-FAGO	SI	NO	NO	SI
FORESTAL ARAGUES DEL PUERTO-JASA	SI	NO	NO	NO
FORESTAL DE SIN, SEÑES Y SERVETO	NO	NO	NO	NO
FORESTAL DEL VALLE DE AISA	NO	NO	NO	NO
FORESTAL QUIÑÓN DE BUERBA	NO	NO	NO	NO
QUIÑÓN DE PANTICOSA	SI	NO	NO	NO
VALLE DE CHISTAU	NO	NO	NO	SI

Total de entidades de HUESCA: 86

PROVINCIA:	TERUEL
TIPO DE ENTIDAD LOCAL:	AYUNTAMIENTO

DENOMINACION	CUENTA	CONTRATOS	CONVENIOS	REPAROS
ABABUJ	SI	NO	NO	NO
AGUILAR DEL ALFAMBRA	SI	NO	NO	NO
ALACÓN	SI	NO	NO	NO
ALBALATE DEL ARZOBISPO	SI	NO	NO	SI
ALBARRACÍN	SI	NO	NO	NO
ALCAINE	SI	NO	NO	NO
ALCALÁ DE LA SELVA	SI	SI	SI	NO *
ALLEPUZ	SI	NO	NO	NO
ALLUEVA	SI	SI	SI	NO
ALMOHAJA	SI	SI	NO	SI
ALPEÑÉS	SI	NO	NO	NO
ANDORRA	SI	SI	NO *	SI
AZAILA	SI	SI	NO	SI
BÁDENAS	SI	SI	SI	NO

PROVINCIA:	TERUEL
TIPO DE ENTIDAD LOCAL:	AYUNTAMIENTO

PROVINCIA:	TERUEL
TIPO DE ENTIDAD LOCAL:	AYUNTAMIENTO

DENOMINACION	CUENTA	CONTRATOS	CONVENIOS	REPAROS
BÁGUENA	SI	NO	SI	SI
BECEITE	SI	NO	NO	SI
BELLO	SI	NO	NO	NO
BRONCHALES	SI	NO	NO	NO
BUEÑA	SI	SI	SI	NO
CABRA DE MORA	SI	NO	NO	NO
CAMARILLAS	SI	NO	NO	NO
CAMINREAL	SI	NO	NO	NO
CANTAVIEJA	SI	NO	NO	SI
CAÑADA VELLIDA	NO *	NO	NO	NO
CASTEJÓN DE TORNOS	SI	NO	NO	SI
CASTELLOTE	SI	NO	NO	NO
CEDRILLAS	SI	SI	SI	NO *
CELADAS	SI	SI	NO	SI
CORBALÁN	SI	NO	NO	NO
CRETAS	SI	SI	SI	NO *
CUCALÓN	SI	SI	SI	NO
CUEVAS LABRADAS	SI	NO	NO	NO
EJULVE	SI	NO	NO	NO
EL CASTELLAR	SI	NO	NO	NO
EL POBO	SI	SI	SI	NO *
EL VALLECILLO	SI	NO	NO	NO
ESCORIHUELA	NO *	NO *	NO *	NO *
ESTERCUEL	SI	NO	NO	NO
FONFRÍA	SI	SI	SI	NO
FORMICHE ALTO	SI	NO	NO	NO
FORTANETE	SI	NO	NO	NO
FUENTES CALIENTES	SI	NO	NO	NO
FUENTES CLARAS	SI	NO	NO	SI
FUENTES DE RUBIELOS	SI	SI	NO	SI
FUENTESPALDA	SI	SI	NO	NO
GALVE	SI	NO	NO	NO
GARGALLO	SI	NO	NO	NO
GUADALAVIAR	SI	NO	NO	NO
GÚDAR	SI	SI	SI	NO
HÚJAR	SI	NO *	SI	SI
JABALOYAS	SI	NO	NO	NO
JATIEL	SI	SI	SI	NO
JORCAS	SI	NO	NO	NO
JOSA	SI	SI	NO *	SI
LA CEROLLERA	SI	NO	NO	NO
LA CUBA	SI	SI	NO	SI

DENOMINACION	CUENTA	CONTRATOS	CONVENIOS	REPAROS
LA FRESNEDA	SI	SI	SI	NO
LA IGLESUELA DEL CID	SI	NO	NO	NO
LA MATA DE LOS OLMOS	SI	NO	NO	SI
LA PORTELLADA	SI	SI	NO	NO *
LA PUEBLA DE HÚJAR	SI	SI	SI	NO
LA PUEBLA DE VALVERDE	SI	NO	NO	NO
LIDÓN	SI	SI	SI	NO
LLEDÓ	SI	NO	NO	SI
LOS OLMOS	SI	NO	NO	SI
MARTÍN DEL RÍO	SI	NO	NO	NO
MIRAMBEL	SI	SI	NO	SI
MIRAVETE DE LA SIERRA	SI	NO	NO	NO
MOLINOS	SI	SI	NO	SI
MONROYO	SI	NO	NO	NO
MONTALBÁN	SI	SI	SI	NO *
MONTEAGUDO DEL CASTILLO	SI	SI	SI	NO *
MUNIESA	SI	SI	NO	NO
NOGUERA DE ALBARRACÍN	SI	NO	NO	NO
NOGUERAS	NO *	SI	SI	NO
NOGUERUELAS	SI	NO	NO	NO
OBÓN	SI	NO	NO	NO
ODÓN	SI	NO	NO	NO
OJOS NEGROS	SI	NO	NO	NO
ORRIOS	SI	SI	SI	NO
PANCRUDO	SI	NO	NO	NO
PEÑARROYA DE TASTAVINS	SI	SI	NO	SI
PERALEJOS	SI	NO	NO	NO
PERALES DEL ALFAMBRA	SI	NO	SI	SI
RÁFALES	SI	NO	NO	NO
RILLO	SI	NO	NO	NO
SALCEDILLO	SI	SI	SI	NO
SAMPER DE CALANDA	SI	NO	NO	NO
SAN MARTÍN DEL RÍO	SI	NO	NO	SI
SANTA CRUZ DE NOGUERAS	SI	SI	SI	NO
SINGRA	SI	NO	NO	NO
TERRIENTE	SI	NO	NO	NO
TORIL Y MASEGOSO	SI	NO	NO	NO
TORNOS	SI	NO	NO	SI
TORRE DE ARCAS	SI	NO	NO	NO
TRAMACASTILLA	SI	NO	NO	NO
TRONCHÓN	SI	SI	NO	SI
UTRILLAS	SI	SI	SI	NO *

*:Entidades que han remitido la información entre 01/01/2024 y 30/06/2025

No están incluidas las EATIM

PROVINCIA:	TERUEL
TIPO DE ENTIDAD LOCAL:	AYUNTAMIENTO

DENOMINACION	CUENTA	CONTRATOS	CONVENIOS	REPAROS
VILLAR DEL COBO	SI	NO	NO	NO
VILLAR DEL SALZ	SI	NO	NO	SI
VILLARROYA DE LOS PINARES	SI	NO	NO	NO
VILLEL	SI	SI	SI	NO
VISIEDO	SI	SI	NO	NO

PROVINCIA:	TERUEL
TIPO DE ENTIDAD LOCAL:	COMARCA

DENOMINACION	CUENTA	CONTRATOS	CONVENIOS	REPAROS
ANDORRA-SIERRA DE ARCOS	SI	SI	SI	NO
BAJO MARTÍN	SI	SI	NO	SI
COMUNIDAD DE TERUEL	SI	NO	NO	NO *
CUENCAS MINERAS	SI	SI	NO	NO
JILOCA	SI	SI	NO	SI
MAESTRAZGO	SI	SI	SI	NO
SIERRA DE ALBARRACÍN	SI	SI	NO	SI

PROVINCIA:	TERUEL
TIPO DE ENTIDAD LOCAL:	MANCOMUNIDAD

DENOMINACION	CUENTA	CONTRATOS	CONVENIOS	REPAROS
ABASTECIMIENTO DE AGUAS DEL GUADALOPE-MEZQUÍN	NO *	SI	SI	SI
ALTIPLANO DE TERUEL	SI	NO	NO	NO
COMUNIDAD ALBARRACÍN	SI	NO	NO	NO
INDUSTRIAL ZONA BAJO MARTÍN	NO	NO	NO	NO
LA FUENTE	NO	NO	NO	NO
SIERRA DE GÚDAR	SI	NO	NO	NO
SIERRA DEL POBO	NO *	NO	NO	NO
TUROLENSE PARA ELEVACIÓN DE AGUAS DEL EBRO	NO	NO	NO	NO

Total de entidades de TERUEL: 118

PROVINCIA:	ZARAGOZA
TIPO DE ENTIDAD LOCAL:	AYUNTAMIENTO

DENOMINACION	CUENTA	CONTRATOS	CONVENIOS	REPAROS
AGUILÓN	SI	SI	SI	NO
ALARBA	SI	NO	NO	NO
ALBERITE DE SAN JUAN	SI	NO	SI	SI
ALBETA	SI	NO	NO	NO
ALCALÁ DE MONCAYO	SI	NO *	NO *	NO
ALCONCHEL DE ARIZA	SI	SI	SI	NO
ALPARTIR	SI	NO	NO	NO
ANENTO	SI	NO *	SI	SI
AÑÓN DE MONCAYO	SI	NO	NO	NO
ARTIEDA	SI	NO	NO	NO

PROVINCIA:	ZARAGOZA
TIPO DE ENTIDAD LOCAL:	AYUNTAMIENTO

DENOMINACION	CUENTA	CONTRATOS	CONVENIOS	REPAROS
ASÍN	SI	NO	NO	NO
ATEA	SI	SI	SI	NO *
AZUARA	SI	NO	NO	NO
BAGÚÉS	SI	SI	NO	NO
BIEL	NO *	NO	NO	NO
BOTORRITA	NO *	SI	SI	SI
BREA DE ARAGÓN	SI	SI	SI	NO
BURETA	SI	NO	NO	SI
CALCENA	SI	NO	NO	SI
CARIÑENA	SI	SI	SI	NO
CASTEJÓN DE ALARBA	SI	NO	NO	NO
CASTEJÓN DE VALDEJASA	SI	SI	SI	NO
CERVERA DE LA CAÑADA	SI	SI	SI	NO
CERVERUELA	SI	NO	SI	SI
CHODES	SI	SI	NO *	NO *
CIMBALLA	SI	SI	NO *	SI
CINCO OLIVAS	SI	NO	NO	NO
CODOS	SI	NO	SI	SI
CONTAMINA	SI	NO	SI	NO
DAROCA	SI	NO	NO	NO
EL BURGO DE EBRO	SI	SI	SI	NO *
EL FRAGO	SI	SI	SI	NO
FAYÓN	SI	NO	NO	NO
FUENDETODOS	SI	NO	NO	NO
GODOJOS	SI	NO	NO	NO
GOTOR	SI	NO	NO	NO
ILLUECA	SI	SI	SI	NO
JARQUE	SI	SI	NO	NO
LA ALMUNIA DE DOÑA GODINA	SI	NO *	NO *	SI
LA VILUEÑA	NO *	NO	NO	NO
LA ZAIDA	SI	NO	NO	NO
LAS PEDROSAS	SI	NO *	NO *	NO
LETUX	SI	SI	SI	NO
LITUÉNIGO	SI	NO	NO	SI
LONGÁS	SI	NO	NO	NO
LOS PINTANOS	SI	SI	NO	NO
LUCENA DE JALÓN	SI	NO	NO	SI
LUESIA	NO *	SI	NO	SI
LUMPIAQUE	SI	NO	NO	NO
MALUENDA	SI	NO	NO	NO
MANCHONES	SI	NO	NO	SI
MARRACOS	SI	SI	NO	SI

PROVINCIA:	ZARAGOZA
TIPO DE ENTIDAD LOCAL:	AYUNTAMIENTO

DENOMINACION	CUENTA	CONTRATOS	CONVENIOS	REPAROS
MEQUINENZA	NO *	NO	NO	NO
MEZALOCHA	SI	NO	NO	NO
MIEDES DE ARAGÓN	SI	SI	SI	NO
MONEVA	SI	NO	NO	NO
MORATA DE JALÓN	SI	SI	NO	SI
MOZOTA	SI	NO	NO	NO
MUNÉBREGA	NO *	NO	NO	NO
MURERO	SI	NO	NO *	SI
MURILLO DE GÁLLEGO	SI	NO	NO	NO
NAVARDÚN	NO *	NO	NO	NO
NOMBREVILLA	SI	NO	SI	SI
NONASPE	SI	NO	NO	NO
OLVÉS	SI	NO	NO	NO
ORERA	SI	SI	SI	NO
ORÉS	SI	NO	NO	NO
OSEJA	SI	NO	NO	SI
PARACUELLOS DE LA RIBERA	SI	NO	NO *	NO
PIEDRATAJADA	SI	SI	NO	SI
POZUELO DE ARAGÓN	SI	NO	NO	NO
PRADILLA DE EBRO	SI	NO	NO	NO
PUENDELUNA	SI	NO	SI	NO
PURUJOSA	SI	SI	NO	NO
RETASCÓN	SI	NO	SI	SI
ROMANOS	SI	NO	SI	SI
RUEDA DE JALÓN	SI	NO	NO	NO
RUESCA	SI	NO *	SI	NO
SABIÑÁN	SI	SI	SI	NO
SALILLAS DE JALÓN	SI	NO	SI	SI
SALVATIERRA DE ESCA	SI	NO	NO	NO
SAMPER DEL SALZ	NO *	NO	NO	NO
SAN MARTÍN DE LA VIRGEN DE MONCAYO	SI	NO	NO	SI
SANTA CRUZ DE GRÍO	SI	SI	NO *	NO *
SANTA EULALIA DE GÁLLEGO	SI	NO	NO	NO
SESTRICA	NO *	NO	NO *	NO *
SISAMÓN	SI	NO *	NO *	SI
SOBRADIEL	SI	NO	NO	NO
SOS DEL REY CATÓLICO	SI	SI	NO	NO
TABUENCA	SI	NO	NO	NO
TERRER	SI	NO	NO	NO
TIERGA	SI	SI	NO	NO
TOBED	SI	NO	SI	SI
TORRALBA DE RIBOTA	SI	NO	NO *	SI

PROVINCIA:	ZARAGOZA
TIPO DE ENTIDAD LOCAL:	AYUNTAMIENTO

DENOMINACION	CUENTA	CONTRATOS	CONVENIOS	REPAROS
TORREHERMOSA	SI	NO	NO *	NO *
TORRES DE BERRELLÉN	SI	NO	NO	NO
TOSOS	SI	NO	NO	NO
TRASMOZ	SI	NO	NO	SI
TRASOBARES	SI	NO	NO	SI
UNCASTILLO	SI	SI	SI	NO
UNDUÉS DE LERDA	SI	SI	NO	NO
URREA DE JALÓN	SI	NO	NO	NO
URRIÉS	SI	NO	NO	NO
UTEBO	SI	SI	NO	SI
VAL DE SAN MARTÍN	SI	NO	SI	SI
VALTORRES	NO *	NO	NO	NO
VELILLA DE EBRO	NO *	NO	SI	SI
VILLAFRANCA DE EBRO	SI	SI	SI	NO *
VILLALENGUA	SI	NO *	SI	SI
VILLAMAYOR DE GÁLLEGO	SI	NO	NO	SI
VILLANUEVA DE GÁLLEGO	SI	SI	NO *	SI
VILLANUEVA DE HUERVA	SI	NO	NO	NO
VILLAR DE LOS NAVARROS	SI	NO	NO	NO

PROVINCIA:	ZARAGOZA
TIPO DE ENTIDAD LOCAL:	COMARCA

DENOMINACION	CUENTA	CONTRATOS	CONVENIOS	REPAROS
CAMPO DE BELCHITE	SI	NO *	SI	SI
CENTRAL	SI	NO	NO	NO
CINCO VILLAS	SI	NO	NO	NO
COMUNIDAD DE CALATAYUD	SI	SI	NO	NO

PROVINCIA:	ZARAGOZA
TIPO DE ENTIDAD LOCAL:	DIPUTACIÓN

DENOMINACION	CUENTA	CONTRATOS	CONVENIOS	REPAROS
ZARAGOZA	NO *	SI	NO *	SI

PROVINCIA:	ZARAGOZA
TIPO DE ENTIDAD LOCAL:	MANCOMUNIDAD

DENOMINACION	CUENTA	CONTRATOS	CONVENIOS	REPAROS
AGUAS DE HUECHA	NO *	NO	NO	NO
AGUAS DE MONEGROS	SI	SI	SI	NO *
AGUAS LAS TORCAS	NO	NO	SI	NO
ALTAS CINCO VILLAS	NO *	NO	NO	NO
BAJO GALLEGO	NO *	SI	SI	SI
LA SABINA	NO	NO	NO	NO
MANCOMUNIDAD RIBERA BAJO HUERVA	NO	SI	SI	SI
MONEGROS II	NO	NO	NO	NO

Total de entidades de ZARAGOZA: 126

Total de entidades de ARAGÓN: 330

COMUNIDAD AUTÓNOMA:	CANARIAS
----------------------------	-----------------

PROVINCIA:	LAS PALMAS
TIPO DE ENTIDAD LOCAL:	AYUNTAMIENTO

DENOMINACION	CUENTA CONTRATOS CONVENIOS REPAROS			
ANTIGUA	NO *	SI	SI	SI
BETANCURIA	SI	NO *	NO *	SI
MOYA	NO *	SI	SI	NO *
SANTA LUCÍA DE TIRAJANA	SI	SI	NO *	SI
SANTA MARÍA DE GUÍA DE GRAN CANARIA	NO *	SI	SI	SI
TINAJO	SI	NO	NO	NO
VALSEQUILLO DE GRAN CANARIA	NO *	SI	SI	SI

PROVINCIA:	LAS PALMAS
TIPO DE ENTIDAD LOCAL:	CABILDO INSULAR

DENOMINACION	CUENTA CONTRATOS CONVENIOS REPAROS			
INSULAR DE FUERTEVENTURA	NO	SI	SI	SI
INSULAR DE LANZAROTE	NO *	SI	SI	SI

PROVINCIA:	LAS PALMAS
TIPO DE ENTIDAD LOCAL:	MANCOMUNIDAD

DENOMINACION	CUENTA CONTRATOS CONVENIOS REPAROS			
CENTRO-SUR DE FUERTEVENTURA	NO	NO	NO	SI
ISLA DE LANZAROTE (RENSUITAL)	NO	NO	NO	NO
MUNICIPIOS DE LAS MEDIANÍAS DE GRAN CANARIA	NO	NO *	SI	SI
MUNICIPIOS DE MONTAÑA NO COSTEROS DE CANARIAS	NO	NO	NO	NO

Total de entidades de LAS PALMAS: 13

PROVINCIA:	SANTA CRUZ DE TENERIFE
TIPO DE ENTIDAD LOCAL:	AYUNTAMIENTO

DENOMINACION	CUENTA CONTRATOS CONVENIOS REPAROS			
ICOD DE LOS VINOS	NO *	SI	NO	NO
LOS LLANOS DE ARIDANE	SI	NO *	SI	SI
SANTA CRUZ DE LA PALMA	NO *	SI	SI	SI

PROVINCIA:	SANTA CRUZ DE TENERIFE
TIPO DE ENTIDAD LOCAL:	CABILDO INSULAR

DENOMINACION	CUENTA CONTRATOS CONVENIOS REPAROS			
INSULAR DE EL HIERRO	NO	SI	SI	SI
INSULAR DE LA PALMA	NO *	SI	SI	SI

PROVINCIA:	SANTA CRUZ DE TENERIFE
TIPO DE ENTIDAD LOCAL:	MANCOMUNIDAD

DENOMINACION	CUENTA CONTRATOS CONVENIOS REPAROS			
DE SERVICIOS GARACHICO - EL TANQUE	NO *	SI	SI	SI

PROVINCIA:	SANTA CRUZ DE TENERIFE
TIPO DE ENTIDAD LOCAL:	MANCOMUNIDAD

DENOMINACION	CUENTA CONTRATOS CONVENIOS REPAROS			
SAN JUAN DE LA RAMBLA-LA GUANCHA	NO	SI	SI	NO

e entidades de SANTA CRUZ DE TENERIFE: 7

Total de entidades de CANARIAS: 20

COMUNIDAD AUTÓNOMA:	CANTABRIA
----------------------------	------------------

PROVINCIA:	CANTABRIA
TIPO DE ENTIDAD LOCAL:	AYUNTAMIENTO

DENOMINACION	CUENTA CONTRATOS CONVENIOS REPAROS			
ALFOZ DE LLOREDO	NO	NO	NO	NO
AMPUERO	SI	SI	NO	SI
ANIEVAS	NO	NO	NO	SI
ARENAS DE IGUÑA	NO *	NO	NO	NO
ARNUERO	NO	NO	NO	NO
ARREDONDO	NO	SI	SI	SI
BÁRCENA DE PIE DE CONCHA	NO	SI	SI	SI
BAREYO	NO	SI	SI	NO
CABEZÓN DE LA SAL	SI	SI	NO *	SI
CABEZÓN DE LIÉBANA	SI	SI	NO	NO
CABUÉRNIGA	NO *	NO *	NO *	NO *
CAMARGO	SI	SI	NO	SI
CAMPOO DE ENMEDIO	SI	SI	NO *	SI
CARTES	SI	SI	NO *	SI
CASTRO-URDIALES	NO	SI	SI	NO
CIEZA	NO	NO	NO	NO
COLINDRES	NO *	SI	SI	SI
COMILLAS	NO *	SI	NO	NO
CORVERA DE TORANZO	NO	SI	SI	NO *
EL ASTILLERO	NO	SI	SI	NO
ESCALANTE	NO *	NO	NO	NO
GURIEZO	NO	NO	NO	NO
HAZAS DE CESTO	SI	NO	NO	NO
LAREDO	NO	SI	SI	NO
LAS ROZAS DE VALDEARROYO	NO	NO	NO	NO
LIENDO	NO	NO	NO	SI
LIÉRGANES	NO *	NO *	SI	SI
LIMPIAS	NO	SI	NO	NO
LOS TOJOS	NO	NO	NO	SI
LUENA	NO	NO	NO	NO
MAZCUERRAS	SI	NO *	NO *	NO *
MEDIO CUDEYO	NO	SI	NO	SI
MERUELO	NO *	SI	SI	SI
MIENGO	NO *	NO *	NO *	NO *

PROVINCIA:	CANTABRIA
TIPO DE ENTIDAD LOCAL:	AYUNTAMIENTO

DENOMINACION	CUENTA	CONTRATOS	CONVENIOS	REPAROS
MIERA	NO *	NO	NO	NO
NOJA	SI	NO	NO	SI
PENAGOS	NO *	SI	SI	SI
PESQUERA	NO	SI	SI	NO
PIÉLAGOS	SI	SI	SI	NO
POLACIONES	NO	SI	NO	NO
PUENTE VIESGO	NO	SI	SI	SI
RASINES	NO	NO	NO	NO
RIBAMONTÁN AL MONTE	NO *	SI	SI	SI
RIONANSA	SI	SI	SI	NO
RIOTUERTO	SI	SI	SI	NO *
RUENTE	SI	NO	NO	SI
RUESGA	NO	NO	NO	NO
RUILOBA	NO *	NO	NO	NO
SAN FELICES DE BUELNA	SI	NO	NO	NO *
SAN MIGUEL DE AGUAYO	NO	NO	NO	NO
SAN PEDRO DEL ROMERAL	SI	SI	SI	NO
SAN ROQUE DE RIOMIERA	NO *	NO	NO	NO
SANTA MARÍA DE CAYÓN	SI	NO	NO	SI
SANTILLANA DEL MAR	NO *	SI	NO	SI
SANTIURDE DE REINOSA	NO	SI	SI	NO
SANTOÑA	NO	NO	NO	NO
SARO	NO *	NO	NO	NO
SELAYA	NO	NO	NO	NO *
SOLÓRZANO	NO	SI	SI	SI
TRESVISO	SI	NO	SI	SI
UDÍAS	NO	NO	NO	SI
VALDÁLIGA	NO	NO	NO	SI
VALDEOLEA	SI	NO	NO	SI
VALDEPRADO DEL RÍO	NO *	NO *	NO *	SI
VALDERREDIBLE	SI	NO *	NO *	NO *
VEGA DE PAS	NO	NO	NO *	NO
VILLAESCUSA	SI	NO	SI	SI
VILLAFUFRE	NO	NO	NO	SI

PROVINCIA:	CANTABRIA
TIPO DE ENTIDAD LOCAL:	MANCOMUNIDAD

DENOMINACION	CUENTA	CONTRATOS	CONVENIOS	REPAROS
ALTO ASÓN	NO	NO	NO	NO
ASOCIACIÓN Y COMUNIDAD CAMPOO-CABUÉRNIGA	NO	NO	NO	NO
BAJO DEVA	NO	SI	SI	NO
DE SERVICIOS COSTA OCCIDENTAL	NO	NO	NO	NO

PROVINCIA:	CANTABRIA
TIPO DE ENTIDAD LOCAL:	MANCOMUNIDAD

DENOMINACION	CUENTA	CONTRATOS	CONVENIOS	REPAROS
EL BRUSCO	NO *	NO	NO	NO
LOS VALLES	NO	NO	NO	NO
MANCOMUNIDAD DE SERVICIOS SOCIALES ALTO PAS	SI	SI	SI	NO
MUNICIPIOS NANSÁ	NO	NO	NO	NO
MUNICIPIOS SOSTENIBLES DE CANTABRIA	NO	NO	NO	NO
RESERVA DEL SAJA	NO	SI	SI	NO *
SAJA-NANSÁ	NO	NO	NO	NO
SERVICIOS DE LOS VALLES DEL SAJA Y CORONA	NO	NO	NO	NO
SERVICIOS SIETE VILLAS	SI	NO	NO	SI
SERVICIOS SOCIALES AMPUERO, LIMPIAS, LIENDO, GURIEZO Y COLINDRES	NO *	NO *	SI	NO
SERVICIOS SOCIALES MIERA-PISUEÑA	SI	NO	NO	NO
SERVICIOS SOCIALES Y OTROS SERVICIOS DE CASTAÑEDA, PENAGOS, SANTA MARÍA DE CAYÓN Y SARO	NO *	SI	SI	NO
VALLES DE IGUÑA Y ANIEVAS	NO	NO	NO	NO

Total de entidades de CANTABRIA: 85

Total de entidades de CANTABRIA: 85

COMUNIDAD AUTÓNOMA:	CASTILLA Y LEÓN
----------------------------	------------------------

PROVINCIA:	ÁVILA
TIPO DE ENTIDAD LOCAL:	AGRUPACIÓN DE MUNICIPIOS

DENOMINACION	CUENTA	CONTRATOS	CONVENIOS	REPAROS
ASOCIO DE VILLA Y TIERRA DE PIEDRAHITA	NO	NO	NO	NO
MUNICIPAL ASOCIO DE LA EXTINGUIDA UNIVERSIDAD Y TIERRA DE ÁVILA	SI	NO	NO	NO

PROVINCIA:	ÁVILA
TIPO DE ENTIDAD LOCAL:	AYUNTAMIENTO

DENOMINACION	CUENTA	CONTRATOS	CONVENIOS	REPAROS
ADANERO	NO	NO	NO	NO
ALDEANUEVA DE SANTA CRUZ	SI	SI	NO *	SI
ALDEASECA	SI	NO *	NO	NO
AMAVIDA	NO	NO	NO	NO
ARENAS DE SAN PEDRO	SI	NO	NO	SI
ARÉVALO	NO *	NO *	NO	NO
AVEINTE	SI	SI	SI	NO
BECEDAS	SI	NO	NO	NO
BERROCALEJO DE ARAGONA	SI	SI	SI	NO
BLASCOMILLÁN	SI	SI	SI	NO
BOHOYO	SI	NO *	NO *	NO *
BRABOS	NO	NO *	NO	NO
BULARROS	SI	SI	SI	NO

PROVINCIA:	ÁVILA
TIPO DE ENTIDAD LOCAL:	AYUNTAMIENTO

PROVINCIA:	ÁVILA
TIPO DE ENTIDAD LOCAL:	AYUNTAMIENTO

DENOMINACION	CUENTA	CONTRATOS	CONVENIOS	REPAROS
BURGOHONDO	SI	NO	NO	NO
CABEZAS DEL VILLAR	NO	NO	NO	NO
CANDELEDA	NO *	SI	NO	SI
CANTIVEROS	SI	NO	NO	NO
CASAVIEJA	SI	SI	SI	NO
CEBREROS	SI	NO	NO	NO
CEPEDA LA MORA	SI	SI	SI	NO
CHAMARTÍN	SI	SI	NO	NO
CILLÁN	SI	SI	NO	NO
CISLA	SI	NO	NO	NO
COLLADO DEL MIRÓN	SI	SI	NO	NO
CUEVAS DEL VALLE	NO *	NO	NO	NO
DONVIDAS	NO *	NO *	NO	NO
EL ARENAL	SI	NO	NO	NO
EL BARCO DE ÁVILA	SI	NO	NO	NO
EL BARRACO	NO *	NO	NO	NO
EL BOHODÓN	SI	SI	SI	NO
EL FRESNO	SI	SI	NO	SI
EL HORNILLO	SI	NO	NO	SI
EL LOSAR DEL BARCO	SI	SI	NO *	SI
EL MIRÓN	SI	SI	NO	NO
EL PARRAL	SI	SI	SI	NO
EL TIEMBLO	NO *	NO *	NO *	NO
FLORES DE ÁVILA	SI	SI	SI	NO
FONTIVEROS	SI	NO	NO	NO
FUENTES DE AÑO	NO	NO	NO	NO
GALLEGOS DE ALTAMIROS	SI	SI	SI	NO
GALLEGOS DE SOBRINOS	SI	NO	NO	NO
GARGANTA DEL VILLAR	SI	SI	SI	NO
GAVILANES	SI	NO	NO	NO
GEMUÑO	SI	NO	NO	NO
GIL GARCÍA	SI	SI	NO	NO
GILBUENA	SI	NO	NO	NO
GIMIALCÓN	SI	NO	NO	NO
GOTARRENDURA	NO	NO	NO	NO
GRANDES Y SAN MARTÍN	SI	SI	SI	NO
GUISANDO	NO	NO	NO	NO
HERRADÓN DE PINARES	SI	NO *	NO *	NO
HERREROS DE SUSO	SI	SI	SI	NO
HOYOCASERO	SI	NO	NO	NO
HOYORREDONDO	SI	SI	NO	NO
HOYOS DE MIGUEL MUÑOZ	SI	NO	NO	NO

DENOMINACION	CUENTA	CONTRATOS	CONVENIOS	REPAROS
HOYOS DEL COLLADO	NO	NO	NO	NO
HOYOS DEL ESPINO	NO	NO	NO	NO
HURTUMPASCUAL	NO	SI	SI	NO
JUNCIANA	SI	SI	NO	SI
LA ADRADA	SI	NO	NO	NO
LA CARRERA	NO *	NO	NO	NO
LA HIJA DE DIOS	SI	NO	NO	NO
LA HORCAJADA	NO	NO	NO	NO
LA SERRADA	SI	NO	NO	NO
LA TORRE	NO	NO	NO	NO
LANGA	NO	SI	SI	NO
LANZAHÍTA	NO *	NO	NO	NO
LAS NAVAS DEL MARQUÉS	SI	NO	SI	SI
LOS LLANOS DE TORMES	NO *	NO	NO	NO
MADRIGAL DE LAS ALTAS TORRES	SI	NO	SI	SI
MALPARTIDA DE CORNEJA	SI	SI	NO	NO
MANCERA DE ARRIBA	SI	SI	NO	NO
MANJABÁLAGO Y ORTIGOSA DEL RIOALMAR	NO	SI	SI	NO
MARLÍN	SI	SI	SI	NO
MEDIANA DE VOLTOYA	SI	SI	SI	NO *
MENGAMUÑOZ	SI	SI	SI	NO
MIJARES	SI	SI	SI	NO
MIRONCILLO	SI	NO	NO	NO
MIRUEÑA DE LOS INFANZONES	SI	NO	NO	NO
MOMBELTRÁN	SI	NO *	NO	SI
MONSALUPE	SI	SI	SI	NO
MUÑICO	NO	SI	SI	NO
MUÑO GALINDO	SI	SI	NO	NO
MUÑOGRANDE	NO	NO *	NO	NO
MUÑOPEPE	SI	NO	NO	NO
MUÑOSANCHO	SI	SI	NO *	SI
MUÑOTELLO	NO	NO	NO	NO
NARRILLOS DEL ÁLAMO	SI	SI	NO	NO
NARRILLOS DEL REBOLLAR	SI	SI	NO	NO
NARROS DEL CASTILLO	SI	SI	NO	SI
NARROS DEL PUERTO	SI	NO	NO	NO
NAVA DE ARÉVALO	SI	SI	SI	NO
NAVA DEL BARCO	SI	NO	NO	NO
NAVACEPEDILLA DE CORNEJA	NO *	NO	NO	SI
NAVADIJOS	SI	SI	SI	NO
NAVAHONDILLA	SI	SI	NO *	SI
NAVALACRUZ	SI	SI	NO	NO

PROVINCIA: ÁVILA
TIPO DE ENTIDAD LOCAL: AYUNTAMIENTO

DENOMINACION	CUENTA	CONTRATOS	CONVENIOS	REPAROS
NAVALMORAL	SI	SI	SI	NO
NAVALONGUILLA	SI	NO	NO	NO
NAVALPERAL DE PINARES	NO	NO	NO	NO
NAVALPERAL DE TORMES	SI	NO	NO	NO
NAVALUENGA	NO *	NO	NO	SI
NAVARREDONDA DE GREDOS	SI	NO	SI	NO
NAVARREDONDILLA	NO *	NO	NO	NO
NAVARREVISCA	SI	NO	NO	NO
NAVATEJARES	NO *	NO	NO	NO
NIHARRA	SI	NO	NO	NO
OJOS-ALBOS	SI	NO	NO	NO
PADIERNOS	SI	SI	NO	NO
PAJARES DE ADAJA	SI	SI	NO	SI
PALACIOS DE GODA	SI	SI	SI	NO
PEDRO BERNARDO	SI	NO	NO	NO
PEGUERINOS	SI	NO	NO	NO
PIEDRALAVES	SI	NO	NO	NO
POVEDA	NO	NO	NO	NO
POYALES DEL HOYO	SI	NO	NO	SI
POZANCO	SI	NO	NO	SI
PUERTO CASTILLA	SI	SI	NO	NO
RASUEROS	SI	SI	SI	NO
RIOFRÍO	SI	NO	NO	SI
RIVILLA DE BARAJAS	SI	SI	NO *	SI
SALOBRAL	SI	NO	NO	NO
SALVADIÓS	SI	NO	NO	NO
SAN BARTOLOMÉ DE CORNEJA	SI	SI	NO	NO
SAN BARTOLOMÉ DE PINARES	SI	SI	NO	SI
SAN ESTEBAN DEL VALLE	NO	NO	NO	NO
SAN GARCÍA DE INGELMOS	SI	SI	NO	NO
SAN JUAN DE GREDOS	SI	NO	NO	NO
SAN JUAN DEL MOLINILLO	NO	NO	NO	NO
SAN JUAN DEL OLMO	NO	NO	NO	NO
SAN MARTÍN DE LA VEGA DEL ALBERCHE	NO	NO	NO	SI
SAN MARTÍN DEL PIMPOLLAR	NO	NO	NO	NO
SAN PEDRO DEL ARROYO	SI	NO	SI	SI
SANCHIDRIÁN	SI	NO	NO	NO
SANCHORREJA	SI	SI	NO	NO
SANTA CRUZ DE PINARES	NO	NO *	NO	NO
SANTA CRUZ DEL VALLE	SI	NO	NO	NO
SANTA MARÍA DEL ARROYO	SI	SI	NO	NO
SANTA MARÍA DEL BERROCAL	SI	SI	SI	NO

PROVINCIA: ÁVILA
TIPO DE ENTIDAD LOCAL: AYUNTAMIENTO

DENOMINACION	CUENTA	CONTRATOS	CONVENIOS	REPAROS
SANTA MARÍA DEL CUBILLO	SI	NO	NO	NO
SANTA MARÍA DEL TIÉTAR	SI	NO *	NO *	NO
SANTIAGO DEL COLLADO	SI	SI	NO	NO
SANTIAGO DEL TORMES	SI	NO *	NO *	NO *
SANTO DOMINGO DE LAS POSADAS	SI	NO	NO	SI
SANTO TOMÉ DE ZABARCOS	SI	NO *	NO	NO
SERRANILLOS	NO *	SI	SI	NO
SIGERES	NO	NO *	NO	NO
SINLABAJOS	NO *	NO *	NO	NO
SOLANA DE ÁVILA	SI	NO	NO	NO
SOLANA DE RIOALMAR	NO	SI	SI	NO
SOTALBO	SI	NO	NO	NO
TIÑOSILLOS	SI	SI	SI	NO
TOLBAÑOS	SI	NO	NO	SI
TORMELLAS	SI	NO	NO	NO
TORNADIZOS DE ÁVILA	SI	NO	NO	SI
UMBRÍAS	SI	SI	NO	NO
VADILLO DE LA SIERRA	SI	NO	NO	NO
VALDECASA	SI	SI	NO	NO
VEGA DE SANTA MARÍA	NO *	SI	SI	SI
VILLAFLORES	NO	NO	NO	NO
VILLANUEVA DEL ACERAL	NO *	NO *	NO	NO
VILLANUEVA DEL CAMPILLO	SI	NO	NO	NO
VILLAR DE CORNEJA	SI	SI	SI	NO
VILLAREJO DEL VALLE	NO	NO	NO	NO
VILLATORO	SI	NO	NO	NO
VIÑEGRAS DE MORAÑA	SI	NO *	NO	NO
VITA	SI	SI	SI	NO
ZAPARDIEL DE LA RIBERA	SI	NO	NO	NO

PROVINCIA: ÁVILA
TIPO DE ENTIDAD LOCAL: MANCOMUNIDAD

DENOMINACION	CUENTA	CONTRATOS	CONVENIOS	REPAROS
AGUAS DE EL BURGUILLO	NO	NO	NO	NO
AGUAS DE LA PRESA DE GAMONAL	SI	NO	NO	NO
AGUAS DE PIEDRAHITA-MALPARTIDA DE CORNEJA	NO	NO	NO	NO
AGUAS DEL CORNEJA	NO	NO	NO	NO
AGUAS PRESA DE SANTA CRUZ DE PINARES	SI	NO	NO	NO
BAJO TIÉTAR	NO *	NO	NO	NO
BARRANCO DE LAS CINCO VILLAS	SI	NO	NO	NO
BERROCAL-LA HORCAJADA	NO	NO	NO	NO
CAÑADA REAL	NO	NO	NO	NO

PROVINCIA:	ÁVILA
TIPO DE ENTIDAD LOCAL:	MANCOMUNIDAD

DENOMINACION	CUENTA	CONTRATOS	CONVENIOS	REPAROS
COMARCA DE LA MORAÑA	NO	SI	SI	SI
COMARCA GREDOS	NO *	NO	NO	NO
EL ALBERCHE	SI	NO	NO	NO
LOS GALAYOS	NO	NO	NO	NO
MUNICIPIOS DE AGUA DE LOS ARENALES	NO *	NO	NO	NO
PINARES DE ÁVILA	NO	NO	NO	NO
SERVICIOS ALBERCHE-BURGUILLO	NO	NO	NO	NO
SERVICIOS ALTO TIÉTAR	SI	NO	NO	NO
SIERRA DE ÁVILA-ESTE	NO *	NO	NO	NO
SIERRA DE GREDOS-CENTRAL	SI	NO	NO	NO
TIERRAS DE MORAÑA	NO	NO	NO	NO
VALLE DE AMBLÉS	SI	NO	NO	NO
VALLE DEL TIÉTAR	NO	NO	NO	NO

Total de entidades de ÁVILA: 192

PROVINCIA:	BURGOS
TIPO DE ENTIDAD LOCAL:	AGRUPACIÓN DE MUNICIPIOS

DENOMINACION	CUENTA	CONTRATOS	CONVENIOS	REPAROS
COMUNERO NUESTRA SEÑORA DE REVENGA	NO	SI	SI	SI
J. VILLA Y TIERRA MTE. VALDERROSALDO	NO	NO	NO	NO

PROVINCIA:	BURGOS
TIPO DE ENTIDAD LOCAL:	AYUNTAMIENTO

DENOMINACION	CUENTA	CONTRATOS	CONVENIOS	REPAROS
ABAJAS	SI	SI	NO *	SI
ADRADA DE HAZA	SI	SI	NO	NO
AGUAS CÁNDIDAS	SI	NO	NO *	SI
AGUILAR DE BUREBA	SI	NO	NO *	SI
ALBILLOS	SI	SI	SI	NO
ALCOCERO DE MOLA	SI	NO	NO	NO
ALFOZ DE QUINTANADUEÑAS	SI	SI	NO	NO *
AMEYUGO	NO	NO	NO	NO
ANGUIX	SI	SI	NO	NO
ARANDA DE DUERO	NO *	SI	SI	SI
ARANDILLA	NO	NO	SI	NO *
ARAUZO DE MIEL	SI	NO	NO	NO
ARAUZO DE SALCE	NO	NO	NO	NO
ARAUZO DE TORRE	SI	NO	NO	NO
ARENILLAS DE RIOPISUERGA	NO	SI	NO	NO
ARIJA	NO *	SI	NO	NO
ARLANZÓN	SI	SI	NO	NO
ARRAYA DE OCA	SI	NO	NO	SI
ATAPUERCA	SI	SI	NO	SI

PROVINCIA:	BURGOS
TIPO DE ENTIDAD LOCAL:	AYUNTAMIENTO

DENOMINACION	CUENTA	CONTRATOS	CONVENIOS	REPAROS
AVELLANOSA DE MUÑO	NO *	SI	SI	NO
BAHABÓN DE ESGUEVA	SI	SI	NO	SI
BARBADILLO DE HERREROS	SI	NO	NO	NO
BARBADILLO DEL PEZ	NO	NO	NO	NO
BARRIO DE MUÑO	SI	SI	SI	NO
BARRIOS DE COLINA	SI	SI	NO	SI
BASCONCILLOS DEL TOZO	SI	SI	NO *	SI
BASCUÑANA	SI	NO	NO	NO
BELBIMBRE	SI	SI	SI	NO
BELORADO	NO *	NO	NO	NO
BERBERANA	SI	NO	NO	NO
BERZOSA DE BUREBA	SI	NO	NO	NO *
BOZOÓ	SI	NO	NO	NO
BRAZACORTA	NO	NO	SI	NO *
BRIVIESCA	NO *	NO	NO	NO
BUGEDO	NO *	NO	NO	NO
BUNIEL	SI	SI	SI	NO
BURGOS	SI	NO *	NO	SI
BUSTO DE BUREBA	SI	SI	NO	SI
CABAÑES DE ESGUEVA	NO	NO	NO	NO
CABEZÓN DE LA SIERRA	SI	NO	NO	NO
CALERUEGA	SI	NO	NO	NO
CAMPILLO DE ARANDA	SI	NO	NO	NO
CAMPOLARA	SI	NO	NO	NO
CANTABRANA	NO *	NO	NO *	SI
CARCEDO DE BUREBA	SI	SI	NO	NO
CARCEDO DE BURGOS	SI	NO	NO	NO
CARDEÑAJIMENO	SI	NO	NO	SI
CARRIAS	NO	SI	SI	SI
CASCAJARES DE BUREBA	SI	SI	NO	NO
CASTELLANOS DE CASTRO	SI	SI	NO	SI
CASTIL DE PEONES	SI	NO	NO	NO
CASTILDELGADO	NO	NO	NO	NO
CASTRILLO DE LA REINA	SI	NO	NO	NO
CASTRILLO DE RIOPISUERGA	NO *	NO	NO	NO
CASTRILLO DEL VAL	SI	NO	NO	NO
CASTRILLO MOTA DE JUDÍOS	SI	SI	NO	SI
CAVIA	SI	SI	SI	NO
CAYUELA	SI	SI	SI	NO
CEBRECOS	SI	NO	NO	NO
CERRATÓN DE JUARROS	SI	NO	NO	NO
CIADONCHA	NO	NO	NO	NO

PROVINCIA:	BURGOS
TIPO DE ENTIDAD LOCAL:	AYUNTAMIENTO

PROVINCIA:	BURGOS
TIPO DE ENTIDAD LOCAL:	AYUNTAMIENTO

DENOMINACION	CUENTA	CONTRATOS	CONVENIOS	REPAROS	DENOMINACION	CUENTA	CONTRATOS	CONVENIOS	REPAROS
CILLAPERLATA	NO	SI	SI	SI	LA HORRA	SI	SI	NO	NO
CILLERUELO DE ABAJO	NO	NO	NO	NO	LA PUEBLA DE ARGANZÓN	SI	SI	NO *	SI
CILLERUELO DE ARRIBA	SI	SI	NO	SI	LA SEQUERA DE HAZA	NO *	SI	NO	NO
CIRUELOS DE CERVERA	NO *	NO	NO	NO	LA VID DE BUREBA	SI	NO	NO	SI
CONDADO DE TREVIÑO	SI	SI	NO	SI	LA VID Y BARRIOS	NO *	SI	SI	SI
CORUÑA DEL CONDE	NO	NO	SI	NO *	LAS HORMAZAS	NO *	NO	NO	NO
COVARRUBIAS	SI	SI	NO	SI	LAS QUINTANILLAS	SI	SI	NO *	SI
ENCÍO	NO	NO	NO	NO	LERMA	SI	NO	NO	NO
ESPINOSA DE CERVERA	SI	NO	NO	NO	LLANO DE BUREBA	SI	NO	NO *	SI
ESPINOSA DEL CAMINO	SI	SI	NO	NO	LOS ALTOS	SI	SI	NO	NO
ESTÉPAR	SI	SI	NO	SI	LOS BALBASES	NO	SI	NO	NO
FONTIOSO	NO	NO	NO	NO	LOS BARRIOS DE BUREBA	SI	NO	NO	NO
FRESNEÑA	SI	NO	NO	NO	MADRIGAL DEL MONTE	SI	SI	NO	SI
FRESNO DE RÍO TIRÓN	SI	NO	NO	SI	MADRIGALEJO DEL MONTE	SI	SI	NO	SI
FRESNO DE RODILLA	SI	SI	NO	SI	MAHAMUD	NO	NO	NO	NO
FUENTELISENDO	NO	NO	NO	NO	MAMBRILLA DE CASTREJÓN	SI	NO	NO	NO
FUENTENEYRO	SI	SI	NO	SI	MANCILES	NO	NO	NO	NO
FUENTESPINA	NO	NO	NO	NO	MAZUELA	SI	SI	NO	NO
GALBARROS	SI	SI	NO	NO *	MECERREYES	NO	NO *	NO *	NO
GRIJALBA	NO *	NO	NO	NO	MEDINA DE POMAR	SI	NO	NO	NO
GRISALEÑA	NO	NO	NO	NO	MERINDAD DE RÍO UBIERNA	SI	SI	NO	NO
GUMIEL DE MERCADO	SI	NO *	NO	NO	MERINDAD DE SOTOSCUEVA	SI	NO	NO *	NO
HONTANAS	SI	SI	NO	SI	MERINDAD DE VALDEPORRES	NO	NO	NO	NO
HONTANGAS	SI	SI	NO	NO	MIRANDA DE EBRO	SI	SI	NO	SI
HONTORIA DE LA CANTERA	SI	NO	NO	NO	MIRAVECHE	NO *	NO	NO	NO
HONTORIA DE VALDEARADOS	SI	NO	NO	NO	MONASTERIO DE LA SIERRA	SI	NO	NO	NO
HONTORIA DEL PINAR	SI	NO	SI	SI	MONASTERIO DE RODILLA	SI	NO	NO	NO
HORNILLOS DEL CAMINO	NO	NO	NO	NO	MONCALVILLO	NO *	NO	NO	NO
HUÉRMECES	SI	NO	NO	NO	MONTERRUBIO DE LA DEMANDA	NO	NO	NO	NO
HUERTA DE ARRIBA	SI	NO	NO	NO	MORADILLO DE ROA	NO *	SI	NO	NO
HUERTA DE REY	SI	NO	SI	NO	NAVA DE ROA	SI	NO	NO	NO
HURONES	SI	NO	NO	SI	NAVAS DE BUREBA	SI	SI	NO	SI
IBEAS DE JUARROS	SI	SI	NO *	SI	NEBREDÁ	SI	NO	NO	NO
IBRILLOS	SI	NO	NO	NO	NEILA	NO	NO	NO	NO
IGLESIARRUBIA	NO *	SI	SI	NO	OLMEDILLO DE ROA	SI	SI	NO	NO
ISAR	NO *	NO	NO	NO	OLMILLOS DE MUÑO	SI	SI	NO	NO
ITERO DEL CASTILLO	SI	SI	NO	SI	OQUILLAS	SI	NO	NO	NO
JARAMILLO DE LA FUENTE	NO	NO	NO	NO	PADILLA DE ABAJO	NO *	NO	NO	NO
JUNTA DE VILLALBA DE LOSA	NO	NO	NO	NO	PADILLA DE ARRIBA	NO *	NO	NO	NO
JURISDICCIÓN DE LARA	SI	NO	NO	NO	PADRONES DE BUREBA	NO *	NO	NO *	SI
JURISDICCIÓN DE SAN ZADORNIL	SI	NO	NO	NO	PALACIOS DE LA SIERRA	SI	SI	NO	NO
LA CUEVA DE ROA	NO	NO	NO	NO	PALACIOS DE RIOPISUERGA	NO	SI	NO	NO

PROVINCIA:	BURGOS
TIPO DE ENTIDAD LOCAL:	AYUNTAMIENTO

PROVINCIA:	BURGOS
TIPO DE ENTIDAD LOCAL:	AYUNTAMIENTO

DENOMINACION	CUENTA	CONTRATOS	CONVENIOS	REPAROS
PALAZUELOS DE LA SIERRA	NO	NO	NO	NO
PALAZUELOS DE MUÑO	SI	SI	SI	NO
PAMPLIEGA	SI	SI	SI	NO
PARDILLA	SI	SI	NO	SI
PARTIDO DE LA SIERRA EN TOBALINA	NO	SI	SI	SI
PEDROSA DE DUERO	NO	NO	NO	NO
PEDROSA DE RÍO ÚRBEL	SI	SI	NO *	SI
PEDROSA DEL PÁRAMO	NO	NO	NO	NO
PEDROSA DEL PRÍNCIPE	SI	NO	NO	NO
PERAL DE ARLANZA	NO *	SI	SI	SI
PIÉRNIGAS	SI	NO	NO *	SI
PINEDA DE LA SIERRA	SI	NO	NO	NO
PINEDA TRASMONTE	SI	SI	NO	SI
PINILLA TRASMONTE	SI	NO	NO	NO
POZA DE LA SAL	SI	SI	NO	SI
PRÁDANOS DE BUREBA	SI	NO	NO	NO
PRADOLUENGO	NO *	NO	NO	NO
PRESENCIO	SI	NO	NO	NO
PUENTEDURA	NO	NO *	NO *	NO
QUEMADA	NO *	NO	NO	NO
QUINTANA DEL PIDIO	SI	NO	NO	NO
QUINTANABUREBA	SI	NO	NO *	SI
QUINTANAÉLEZ	SI	SI	NO	NO
QUINTANAORTUÑO	SI	SI	NO	NO
QUINTANAPALLA	SI	SI	NO	SI
QUINTANAVIDES	SI	NO	NO	NO
QUINTANILLA DE LA MATA	NO	NO	NO	NO
QUINTANILLA DEL AGUA Y TORDUELES	SI	SI	SI	NO
QUINTANILLA DEL COCO	NO	NO	NO	NO
QUINTANILLA SAN GARCÍA	SI	NO *	SI	SI
QUINTANILLA VIVAR	SI	SI	SI	NO
RÁBANOS	NO	NO	NO	NO
RABÉ DE LAS CALZADAS	NO	SI	SI	SI
REBOLLEDO DE LA TORRE	NO *	SI	SI	SI
REDECILLA DEL CAMINO	SI	NO	NO	NO
REDECILLA DEL CAMPO	SI	NO	SI	SI
REINOSO	SI	NO	NO	SI
RETUERTA	NO	NO	NO *	NO
REVILLA VALLEJERA	SI	NO	NO	NO
REVILLARRUZ	SI	NO	NO	NO
REZMONDO	NO	NO	NO	SI
RIOCAVADO DE LA SIERRA	SI	NO	NO	NO

DENOMINACION	CUENTA	CONTRATOS	CONVENIOS	REPAROS
ROA	SI	SI	NO	SI
ROJAS	SI	NO	NO *	SI
RUBENA	SI	SI	NO	SI
RUBLACEDO DE ABAJO	NO *	SI	NO	NO
RUCANDIO	SI	NO	NO	SI
SALAS DE BUREBA	NO	NO	NO	SI
SALAS DE LOS INFANTES	NO *	SI	SI	SI
SALDAÑA DE BURGOS	SI	NO	NO	NO
SAN ADRIÁN DE JUARROS	SI	SI	NO	NO
SAN JUAN DEL MONTE	SI	NO *	NO *	NO
SAN MARTÍN DE RUBIALES	SI	NO	NO	NO
SAN MILLÁN DE LARA	NO	NO	NO	NO
SANTA CECILIA	SI	SI	SI	NO
SANTA CRUZ DE LA SALCEDA	SI	SI	SI	NO
SANTA CRUZ DEL VALLE URBIÓN	SI	SI	SI	NO
SANTA GADEA DEL CID	SI	NO	NO	NO
SANTA MARÍA DEL INVIERNO	SI	NO	NO	NO
SANTA MARÍA DEL MERCADILLO	SI	NO	NO	NO
SANTA MARÍA RIVARREDONDA	SI	NO	NO	NO
SANTA OLALLA DE BUREBA	SI	SI	NO	NO
SANTIBÁÑEZ DE ESGUEVA	NO	NO	NO	NO
SANTIBÁÑEZ DEL VAL	NO	NO	NO	NO
SANTO DOMINGO DE SILOS	NO	NO	NO	NO
SARRACÍN	NO	NO	NO	NO
SOLARANA	SI	NO	NO	NO
SOTILLO DE LA RIBERA	SI	NO	NO	NO
SOTRAGERO	SI	SI	NO	NO
SOTRESGUDO	SI	SI	NO *	SI
SUSINOS DEL PÁRAMO	NO *	NO	SI	NO
TAMARÓN	SI	SI	NO	NO
TARDAJOS	NO	SI	NO *	NO *
TEJADA	SI	NO	NO	NO
TERRADILLOS DE ESGUEVA	SI	NO	NO	NO
TINIEBLAS DE LA SIERRA	NO	NO	NO	NO
TOBAR	NO	NO	NO	NO
TORDÓMAR	NO *	SI	SI	NO
TORRECILLA DEL MONTE	SI	SI	NO	SI
TORREGALINDO	SI	NO	NO	NO
TORRELARA	SI	NO	NO	NO
TORREPADRE	NO	NO	NO	NO
TORRESANDINO	NO	NO	NO	NO
TÓRTOLES DE ESGUEVA	SI	SI	NO	NO

PROVINCIA:	BURGOS
TIPO DE ENTIDAD LOCAL:	AYUNTAMIENTO

DENOMINACION	CUENTA	CONTRATOS	CONVENIOS	REPAROS
TOSANTOS	SI	SI	NO	NO
TUBILLA DEL LAGO	SI	NO	NO	NO
VADOCONDES	NO *	SI	SI	NO
VALDEANDE	SI	NO	NO	NO
VALDEZATE	NO	NO	NO	NO
VALLE DE LAS NAVAS	SI	SI	NO	SI
VALLE DE MANZANEDO	SI	SI	NO	NO
VALLE DE OCA	SI	SI	NO	NO
VALLE DE SEDANO	SI	NO	NO	NO
VALLE DE VALDEBEZANA	NO	NO	NO	NO
VALLE DE VALDELAGUNA	SI	NO	NO	NO
VALLE DE ZAMANZAS	SI	SI	NO	NO
VALLEJERA	NO *	SI	SI	SI
VALLES DE PALENZUELA	NO *	SI	SI	SI
VALMALA	NO	NO	NO	NO
VILEÑA	SI	NO	NO *	SI
VILLADIEGO	NO *	SI	SI	SI
VILLAESCUSA DE ROA	NO	NO	NO	NO
VILLAESCUSA LA SOMBRÍA	SI	SI	NO	SI
VILLAESPASA	SI	NO	NO	NO
VILLAFRANCA MONTES DE OCA	SI	SI	NO	NO
VILLALHOZ	SI	NO	NO	NO
VILLALBILLA DE GUMIEL	SI	NO	NO	NO
VILLALDEMIRO	NO	SI	SI	NO
VILLAMAYOR DE LOS MONTES	SI	NO	NO	NO
VILLAMBISTIA	SI	SI	NO	NO
VILLAMEDIANILLA	NO *	SI	SI	SI
VILLAMIEL DE LA SIERRA	NO	NO	NO	NO
VILLANGÓMEZ	NO	NO	NO	NO
VILLANUEVA DE ARGANÓN	SI	NO	NO	NO
VILLANUEVA DE TEBÁ	SI	NO	NO	NO
VILLAQUIRÁN DE LA PUEBLA	SI	SI	NO	SI
VILLASANDINO	NO *	SI	NO	NO
VILLATUENDA	NO	NO	NO	NO
VILLAVERDE DEL MONTE	NO	NO	NO	NO
VILLAVERDE-MOGINA	NO	NO	NO	NO
VILLAYERNO MORQUILLAS	SI	NO	NO	SI
VILLAZOPEQUE	SI	SI	SI	NO
VILLORUEBO	SI	NO	NO	NO
VILORIA DE RIOJA	SI	NO	NO	NO
VIZCAÍNOS	NO	NO	NO	NO
ZAEL	SI	NO	NO	NO

PROVINCIA:	BURGOS
TIPO DE ENTIDAD LOCAL:	AYUNTAMIENTO

DENOMINACION	CUENTA	CONTRATOS	CONVENIOS	REPAROS
ZARZOSA DE RÍO PISUERGA	NO	NO	NO	NO
ZAZUAR	SI	SI	NO	NO
ZUÑEDA	NO *	SI	SI	NO *

PROVINCIA:	BURGOS
TIPO DE ENTIDAD LOCAL:	DIPUTACIÓN

DENOMINACION	CUENTA	CONTRATOS	CONVENIOS	REPAROS
BURGOS	SI	NO *	NO *	SI

PROVINCIA:	BURGOS
TIPO DE ENTIDAD LOCAL:	MANCOMUNIDAD

DENOMINACION	CUENTA	CONTRATOS	CONVENIOS	REPAROS
AGUAS DE LARA	NO	NO	NO	NO
AGUAS LAS CALZADAS	NO	NO	NO	NO
ALFOZ DE LARA	NO *	SI	SI	SI
ALTA SIERRA DE PINARES	SI	SI	SI	NO
BAJO-ARLANZA	NO *	NO *	NO *	NO
CAMINO NATURAL VÍA VERDE SIERRA DE LA DEMANDA	NO	SI	SI	NO
CEREZO-TORMANTOS	NO	NO	NO	NO
COMARCA DE ARLANZÓN	NO	NO	NO	NO *
COMARCA DE EBRO-NELA	NO	SI	SI	SI
COMARCA DE VILLA Y TIERRA DE LERMA	NO	NO	NO	NO
CONSUMO DE ATAPUERCA E IBEAS DE JUARROS	NO	NO	NO	NO
LA RIOJILLA BURGALESA	NO	NO	NO	NO
LA RUTA DEL VINO-AFLUENTE RURAL	NO	NO	NO	NO
LA YECLA	SI	NO	NO	NO
LAS MERINDADES	NO	NO	NO	NO
NOROESTE DE BURGOS	NO	NO	NO	NO
OCA-TIRÓN	NO *	NO	NO	NO
ODRA-PISUERGA	NO	NO	NO	NO
PÁRAMOS Y VALLES	NO *	NO *	SI	NO
PATRIA	NO	NO	NO	NO
RIBERA DEL ARLANZA Y DEL MONTE	SI	NO	NO	SI
RIBERA DEL DUERO-COMARCA DE ROA	NO	NO	NO	NO
RIBERA DEL RÍO AUSÍN Y ZONA DE SAN PEDRO DE CARDEÑA	NO *	NO	NO	NO
RÍO ARANDILLA	SI	SI	NO	NO
TIERRAS DEL CID	SI	SI	NO *	SI
VALLE DEL RÍO RIAZA	NO	NO	NO	NO
VIRGEN DE MANCILES	SI	NO	NO	NO

Total de entidades de BURGOS: 304

PROVINCIA:	LEÓN
TIPO DE ENTIDAD LOCAL:	AYUNTAMIENTO

PROVINCIA:	LEÓN
TIPO DE ENTIDAD LOCAL:	AYUNTAMIENTO

DENOMINACION	CUENTA	CONTRATOS	CONVENIOS	REPAROS	DENOMINACION	CUENTA	CONTRATOS	CONVENIOS	REPAROS
ACEBEDO	SI	NO	NO	NO	IGÚEÑA	NO *	NO	NO	NO
ALIJIA DEL INFANTADO	SI	NO	SI	SI	JOARILLA DE LAS MATAS	NO *	NO	NO	NO
ARDÓN	SI	NO	NO	NO	LA ANTIGUA	SI	NO	NO	NO
ARGANZA	NO	SI	NO	SI	LA BAÑEZA	SI	SI	SI	NO
ASTORGA	NO *	SI	SI	SI	LA ERCINA	SI	NO	SI	SI
BARJAS	NO	NO	NO	SI	LA POLA DE GORDÓN	SI	NO	NO	SI
BEMBIBRE	NO *	SI	NO	SI	LA ROBLA	NO *	SI	SI	NO
BENUZA	NO *	SI	NO	NO	LA VECILLA	SI	SI	SI	NO
BERCIANOS DEL REAL CAMINO	NO	SI	SI	SI	LAGUNA DE NEGRILLOS	SI	NO	NO	NO
BERLANGA DEL BIERZO	NO *	NO	NO	NO	LAS OMAÑAS	SI	SI	NO	SI
BRAZUELO	SI	NO	NO	NO	LEÓN	SI	SI	NO	SI
BURÓN	NO *	NO	NO	SI	LLAMAS DE LA RIBERA	SI	SI	NO *	NO
CABAÑAS RARAS	NO	NO	SI	SI	LOS BARRIOS DE LUNA	SI	NO	NO	SI
CABREROS DEL RÍO	SI	NO *	NO	SI	LUCILLO	SI	NO	NO	NO
CACABELOS	NO	NO	NO	NO	LUYEGO	SI	NO	NO	NO
CALZADA DEL COTO	NO	SI	SI	SI	MAGAZ DE CEPEDA	NO	SI	SI	NO
CAMPAZAS	NO	NO	NO	SI	MANSILLA DE LAS MULAS	SI	NO	NO	NO
CAMPO DE VILLAVIDEL	SI	NO *	NO	SI	MANSILLA MAYOR	SI	SI	NO	SI
CANDÍN	NO *	NO	NO	NO	MARAÑA	NO *	NO	NO	SI
CÁRMENES	SI	SI	NO	SI	MATALLANA DE TORÍO	NO *	NO	NO	NO
CARRACEDELO	SI	NO	NO	SI	MATANZA	SI	NO	NO	NO
CARROCERA	NO *	SI	NO	NO	MOLINASECA	SI	NO	NO	NO
CARUCEDO	NO	NO	NO	NO	MURIAS DE PAREDES	NO *	NO	NO	NO
CASTRILLO DE CABRERA	NO *	NO	NO	SI	NOCEDA DEL BIERZO	NO *	NO	NO	NO
CASTRILLO DE LA VALDUERNA	SI	NO	NO	NO	OENCIA	SI	NO	NO	NO
CASTROCONTRIGO	SI	NO	NO	NO	ONZONILLA	SI	NO	NO	NO
CEBANICO	NO	SI	NO	SI	OSEJA DE SAJAMBRE	SI	NO	NO	NO
CIMANES DE LA VEGA	NO *	NO *	NO *	SI	PAJARES DE LOS OTEROS	NO	SI	SI	NO
CIMANES DEL TEJAR	SI	NO	NO	NO	PALACIOS DE LA VALDUERNA	SI	NO	NO	NO
CISTIерна	SI	NO	NO	SI	PERANZANES	NO *	NO	NO	NO
CORBILLOS DE LOS OTEROS	SI	NO	NO	NO	POBLADURA DE PELAYO GARCÍA	NO *	NO	NO *	NO *
CUBILLAS DE LOS OTEROS	SI	NO *	NO	SI	POSADA DE VALDEÓN	NO	SI	SI	SI
DESTRIANA	SI	NO	NO	NO	POZUELO DEL PÁRAMO	SI	NO	SI	NO
ENCINEDO	NO	NO	NO	NO	PUEBLA DE LILLO	SI	SI	NO	NO
ESCOBAR DE CAMPOS	NO	NO	NO	NO	PUENTE DE DOMINGO FLÓREZ	SI	NO	NO	SI
FABERO	NO *	SI	SI	NO	QUINTANA DEL CASTILLO	SI	SI	NO	SI
FRESNO DE LA VEGA	SI	SI	NO	SI	QUINTANA Y CONGOSTO	SI	NO	NO	SI
FUENTES DE CARBAJAL	SI	SI	SI	NO	REYERO	SI	SI	NO	NO
GORDALIZA DEL PINO	NO	SI	SI	NO	RIAÑO	NO *	NO	NO	NO
GRADEFES	SI	SI	SI	NO	RIELLO	SI	SI	SI	NO
GRAJAL DE CAMPOS	NO	NO	NO	NO	RIOSECO DE TAPIA	SI	SI	NO *	SI
GUSENDOS DE LOS OTEROS	SI	NO *	NO	SI	SABERO	SI	SI	NO	SI

PROVINCIA:	LEÓN
TIPO DE ENTIDAD LOCAL:	AYUNTAMIENTO

DENOMINACION	CUENTA	CONTRATOS	CONVENIOS	REPAROS
SAHAGÚN	NO	NO	NO	NO
SAN ADRIÁN DEL VALLE	SI	SI	NO	SI
SAN ANDRÉS DEL RABANEDO	SI	SI	NO	SI
SAN EMILIANO	SI	NO	NO	NO
SAN JUSTO DE LA VEGA	SI	NO	NO	NO
SAN MILLÁN DE LOS CABALLEROS	SI	NO	NO	NO
SANCEDO	SI	NO	NO	NO
SANTA COLOMBA DE CURUEÑO	SI	NO	NO	NO
SANTA COLOMBA DE SOMOZA	NO	NO	NO	NO
SANTA MARÍA DE LA ISLA	SI	NO *	NO	SI
SANTA MARÍA DEL PÁRAMO	SI	SI	NO	NO
SANTA MARINA DEL REY	SI	SI	NO *	SI
SANTIAGO MILLAS	SI	NO	NO	NO
SANTOVENIA DE LA VALDONCINA	SI	SI	NO	SI
SARIEGOS	NO *	NO	NO *	SI
SENA DE LUNA	SI	NO	NO	NO
SOBRADO	SI	NO	NO	NO
SOTO DE LA VEGA	SI	NO *	SI	SI
SOTO Y AMÍO	SI	SI	SI	NO
TORRE DEL BIERZO	NO	NO	NO	NO
TRABADELO	SI	NO	NO	NO
TRUCHAS	NO *	NO	NO	SI
URDIALES DEL PÁRAMO	NO *	NO *	NO *	NO *
VALDEFRESNO	NO *	NO	NO	NO
VALDEFUENTES DEL PÁRAMO	SI	NO	NO	NO
VALDELUGUEROS	NO *	NO	NO	NO
VALDEMORA	NO	NO	NO	NO
VALDEPIÉLAGO	SI	NO	NO	NO
VALDERAS	NO	NO	NO	NO
VALDERREY	SI	NO	NO	NO
VALDERRUEDA	SI	NO	NO	NO
VALDEVIMBRE	SI	SI	NO *	NO *
VALENCIA DE DON JUAN	SI	SI	NO	SI
VALLECILLO	NO *	NO	NO	NO
VALVERDE DE LA VIRGEN	SI	NO	NO	NO
VALVERDE-ENRIQUE	SI	SI	NO	SI
VEGA DE VALCARCE	SI	SI	NO	SI
VEGAQUEMADA	SI	NO	NO	NO
VEGAS DEL CONDADO	SI	SI	SI	NO
VILLADANGOS DEL PÁRAMO	SI	NO	NO	NO
VILLADEMOR DE LA VEGA	SI	NO	NO	NO
VILLAGATÓN	SI	NO	NO	NO

PROVINCIA:	LEÓN
TIPO DE ENTIDAD LOCAL:	AYUNTAMIENTO

DENOMINACION	CUENTA	CONTRATOS	CONVENIOS	REPAROS
VILLAMANÍN	NO *	NO	NO	SI
VILLAMARTÍN DE DON SANCHO	NO	NO	NO	NO
VILLAMEJIL	NO	NO	NO	NO
VILLAMONTÁN DE LA VALDUERNA	SI	NO	NO	NO
VILLANUEVA DE LAS MANZANAS	SI	NO	NO	NO
VILAOBISPO DE OTERO	NO	SI	SI	NO *
VILAORNATE Y CASTRO	NO	NO	NO	SI
VILLAQUEJIDA	SI	SI	NO *	SI
VILLAQUILAMBRE	SI	SI	NO	NO
VILLAREJO DE ÓRBIGO	NO *	NO	NO	SI
VILLASABARIEGO	SI	SI	NO	NO
VILLASELÁN	NO	SI	NO	SI
VILLATURIEL	SI	SI	NO	SI

PROVINCIA:	LEÓN
TIPO DE ENTIDAD LOCAL:	COMARCA

DENOMINACION	CUENTA	CONTRATOS	CONVENIOS	REPAROS
BIERZO	NO	NO	NO *	NO

PROVINCIA:	LEÓN
TIPO DE ENTIDAD LOCAL:	DIPUTACIÓN

DENOMINACION	CUENTA	CONTRATOS	CONVENIOS	REPAROS
LEÓN	SI	SI	NO	SI

PROVINCIA:	LEÓN
TIPO DE ENTIDAD LOCAL:	MANCOMUNIDAD

DENOMINACION	CUENTA	CONTRATOS	CONVENIOS	REPAROS
ALTO BERNESGA	NO	NO	NO	NO
ALTO ESLA-CEA	NO	NO	NO	NO
ALTO ÓRBIGO	SI	NO	NO	NO
BIERZO ALTO	NO	NO	NO	NO
BIERZO OESTE	NO	NO	NO	NO
BIERZO SUROESTE	NO	NO	NO	NO
CABRERA BAJA	NO	NO	NO	NO
CAPTACIÓN DE AGUAS BÁRCENA-BOEZA	NO	NO	NO	NO
COMARCA LA BAÑEZA	NO *	NO	NO	NO
CÚA	NO	NO	NO	NO
CURUEÑO	SI	NO	NO	NO
DE INTERÉS GENERAL URBANA DE LEÓN Y SU ALFOZ	NO	NO	NO	NO
DE MUNICIPIOS PARA EL TRATAMIENTO DE AGUAS RESIDUALES DEL BAJO BIERZO	NO *	NO	NO	SI
EL PÁRAMO	NO	NO	NO	NO
INTERPROVINCIAL SAHAGÚN-VILLADA	SI	NO	NO	SI
LA CEPEDA	NO	NO	NO	NO

PROVINCIA:	LEÓN
TIPO DE ENTIDAD LOCAL:	MANCOMUNIDAD

DENOMINACION	CUENTA	CONTRATOS	CONVENIOS	REPAROS
LA VEGA DEL TUERTO	NO	NO	NO	NO
LANCIA Y SOBARRIBA	NO	NO	NO	NO
MARAGATERÍA	SI	NO	NO	NO
MONTAÑA CENTRAL	NO	NO	NO	NO
MONTAÑA DE RIAÑO	NO	NO	NO	NO
MUNICIPIOS DE LEÓN SUR-OESTE	NO	NO	NO	NO
MUNICIPIOS VALLE BURBIA	NO	NO	SI	SI
OMAÑA-LUNA	SI	NO *	NO	SI
ÓRBIGO	SI	SI	SI	NO
RIBERA DEL BOEZA	NO	NO	NO	NO
SAN EMILIANO-SENA DE LUNA	SI	NO	NO	NO
SIL	NO	NO	NO	NO
SUR DE LEÓN (MANSURLE)	SI	SI	NO	NO
ZONA ARQUEOLÓGICA DE LAS MÉDULAS (ZAM)	NO	NO	NO	NO
ZONA DE SAHAGÚN	NO	NO	NO	NO

Total de entidades de LEÓN: 172

PROVINCIA:	PALENCIA
TIPO DE ENTIDAD LOCAL:	AGRUPACIÓN DE MUNICIPIOS

DENOMINACION	CUENTA	CONTRATOS	CONVENIOS	REPAROS
COMUN. MONTE CIRUELO	NO	NO	NO	NO

PROVINCIA:	PALENCIA
TIPO DE ENTIDAD LOCAL:	AYUNTAMIENTO

DENOMINACION	CUENTA	CONTRATOS	CONVENIOS	REPAROS
ABIA DE LAS TORRES	SI	NO	NO	NO
AGUILAR DE CAMPOO	NO *	NO	NO	SI
ALAR DEL REY	SI	NO	NO	NO
ALBA DE CERRATO	SI	SI	NO	SI
AMAYUELAS DE ARRIBA	SI	SI	NO *	NO *
AMPUDIA	SI	SI	NO	NO
AMUSCO	SI	SI	NO	SI
ANTIGÜEDAD	SI	NO	NO	NO
ARCONADA	SI	SI	NO	NO
ASTUDILLO	SI	NO	SI	NO
AUTILLA DEL PINO	NO *	NO	NO	NO
BARRUELO DE SANTULLÁN	NO	NO	NO	NO
BECCERRIL DE CAMPOS	SI	NO	NO	NO
BELMONTE DE CAMPOS	NO	NO	NO	NO
BERZOSILLA	SI	NO	NO	NO
BOADA DE CAMPOS	NO	SI	SI	SI
BOADILLA DEL CAMINO	NO	NO	NO	NO

PROVINCIA:	PALENCIA
TIPO DE ENTIDAD LOCAL:	AYUNTAMIENTO

DENOMINACION	CUENTA	CONTRATOS	CONVENIOS	REPAROS
BRAÑOSERA	NO	NO	NO	NO
BUENAVISTA DE VALDAVIA	SI	SI	NO	SI
BUSTILLO DE LA VEGA	SI	NO	NO	NO
BUSTILLO DEL PÁRAMO DE CARRIÓN	NO	NO	NO	NO
CALAHORRA DE BOEDO	NO	NO	NO	NO
CALZADA DE LOS MOLINOS	SI	NO	SI	SI
CAPILLAS	NO	SI	SI	SI
CASTIL DE VELA	NO *	NO	NO	NO
CASTREJÓN DE LA PEÑA	NO	NO	NO	NO
CASTRILLO DE DON JUAN	NO	NO	NO	NO
CASTROMOCHO	SI	SI	NO	SI
CERVATOS DE LA CUEZA	SI	SI	NO	SI
CEVICO DE LA TORRE	NO	NO	NO	NO
CISNEROS	SI	SI	NO	NO
CORDOVILLA LA REAL	SI	SI	NO	SI
CUBILLAS DE CERRATO	SI	SI	NO	SI
DEHESA DE MONTEJO	SI	SI	NO *	SI
DEHESA DE ROMANOS	NO	NO	NO	NO
ESPINOSA DE VILLAGONZALO	SI	NO	SI	NO
FRECHILLA	SI	SI	NO	SI
FRESNO DEL RÍO	NO	NO	NO	NO
FUENTES DE NAVA	SI	NO	NO	SI
FUENTES DE VALDEPERO	SI	SI	NO *	SI
GRIJOTA	SI	SI	NO	NO
HERRERA DE PISUERGA	SI	NO	NO	NO
HERRERA DE VALDECAÑAS	SI	SI	NO *	SI
HONTORIA DE CERRATO	NO *	NO	NO	NO
HORNILLOS DE CERRATO	SI	SI	NO *	SI
ITERO DE LA VEGA	SI	SI	NO	SI
LA PERNÍA	NO *	NO	NO	NO
LA SERNA	SI	SI	NO	NO
LA VID DE OJEDA	NO	NO	NO	NO
LAGARTOS	SI	NO	SI	NO
LANTADILLA	SI	NO	NO	NO
LEDIGOS	SI	SI	SI	NO
LOMA DE UCIEZA	NO *	NO	NO	NO
LOMAS	SI	SI	NO	NO
MAGAZ DE PISUERGA	SI	NO	NO	NO
MANQUILLOS	SI	NO	SI	SI
MARCILLA DE CAMPOS	NO *	NO	NO	NO
MAZARIEGOS	SI	NO	SI	NO
MELGAR DE YUSO	SI	NO	NO	NO

PROVINCIA:	PALENCIA
TIPO DE ENTIDAD LOCAL:	AYUNTAMIENTO

DENOMINACION	CUENTA	CONTRATOS	CONVENIOS	REPAROS
MENESES DE CAMPOS	NO	SI	SI	SI
MICIECES DE OJEDA	SI	SI	NO	SI
MONZÓN DE CAMPOS	SI	NO	NO	SI
MORATINOS	SI	SI	NO	NO
NOGAL DE LAS HUERTAS	SI	SI	NO	NO
OLMOS DE OJEDA	SI	SI	NO	NO
OSORNILLO	NO	NO *	NO	NO
OSORNO LA MAYOR	SI	NO	NO	NO
PALENCIA	SI	SI	NO	SI
PÁRAMO DE BOEDO	NO	NO	NO	NO
PAREDES DE NAVA	SI	NO	SI	SI
PAYO DE OJEDA	SI	SI	NO	NO
PEDRAZA DE CAMPOS	SI	NO	SI	NO
PEDROSA DE LA VEGA	NO	NO	NO	NO
PERALES	SI	NO	SI	SI
PINO DEL RÍO	NO	NO	NO	NO
PIÑA DE CAMPOS	SI	SI	NO	NO
POBLACIÓN DE ARROYO	SI	SI	NO	NO
POBLACIÓN DE CERRATO	SI	SI	NO	SI
POMAR DE VALDIVIA	SI	NO	NO	NO
POZA DE LA VEGA	SI	NO	NO	NO
QUINTANA DEL PUENTE	SI	NO *	NO	NO
QUINTANILLA DE ONSOÑA	SI	NO	NO	NO
REINOSO DE CERRATO	SI	NO	NO	NO
RENEDO DE LA VEGA	SI	NO	NO	NO
REQUENA DE CAMPOS	NO	NO	NO	NO
RIBAS DE CAMPOS	SI	SI	NO	SI
SALDAÑA	SI	NO	NO	NO
SAN CEBRIÁN DE CAMPOS	SI	SI	NO *	SI
SANTA CECILIA DEL ALCOR	NO	NO	NO	NO
SANTERVÁS DE LA VEGA	SI	SI	NO	NO
SANTOYO	SI	SI	NO	NO
SOTO DE CERRATO	SI	NO	NO	NO
SOTOBAÑADO Y PRIORATO	NO	NO	NO	NO
TÁMARA DE CAMPOS	SI	SI	NO	NO
TARIEGO DE CERRATO	SI	SI	NO *	SI
TRIOILLO	SI	SI	NO *	SI
VALBUENA DE PISUERGA	NO *	SI	NO	SI
VALDEOLMILLOS	SI	SI	NO *	SI
VALDERRÁBANO	SI	SI	NO *	SI
VALLE DE CERRATO	NO *	NO	NO	NO
VENTA DE BAÑOS	SI	NO	NO	SI

PROVINCIA:	PALENCIA
TIPO DE ENTIDAD LOCAL:	AYUNTAMIENTO

DENOMINACION	CUENTA	CONTRATOS	CONVENIOS	REPAROS
VILLABASTA DE VALDAVIA	NO *	NO	NO	NO
VILLADA	NO	NO	NO	NO
VILLAELES DE VALDAVIA	NO *	NO	NO	NO
VILLALACO	SI	SI	NO	SI
VILLALCÁZAR DE SIRGA	SI	SI	NO	NO
VILLALUENGA DE LA VEGA	SI	SI	NO	NO
VILLAMEDIANA	SI	SI	NO *	SI
VILLAMORONTA	SI	NO	NO	NO
VILLAMURIEL DE CERRATO	SI	NO	NO	SI
VILLANUÑO DE VALDAVIA	NO *	NO	NO	NO
VILLARRABÉ	NO	NO	NO	NO
VILLASILA DE VALDAVIA	NO *	NO	NO	NO
VILLATURDE	SI	SI	NO	NO
VILLAVIUDAS	SI	NO	NO	NO
VILLERÍAS DE CAMPOS	NO *	NO	NO	NO
VILLODRE	SI	NO	NO	NO
VILLODRIGO	SI	NO *	NO	NO
VILLOLDO	SI	SI	NO	NO
VILLOTA DEL PÁRAMO	NO	NO	NO	NO

PROVINCIA:	PALENCIA
TIPO DE ENTIDAD LOCAL:	MANCOMUNIDAD

DENOMINACION	CUENTA	CONTRATOS	CONVENIOS	REPAROS
AGUAS CAMPOS-ALCORES	NO	NO	NO	NO
AGUAS DE BALTANÁS Y VILLAVIUDAS	SI	NO	NO	SI
AGUAS DEL CARRIÓN	NO	NO	NO	NO
AGUILAR-VALDIVIA	NO *	NO	NO	NO
ALCOR-CAMPOS	SI	SI	SI	NO
ALTO PISUERGA	NO *	NO	NO	NO
BOEDO-OJEDA	SI	NO	NO	NO
CAMINO DE SANTIAGO	NO	SI	SI	NO
CAMPOS	SI	SI	SI	NO
CAMPOS Y NAVA	SI	SI	SI	NO
CAMPOS ZONA NORTE DEL CANAL DE CASTILLA	SI	SI	NO	SI
CANAL DEL PISUERGA	SI	SI	NO *	SI
COMARCA SALDAÑA	SI	SI	NO	NO
DE RESIDUOS ALTO CARRIÓN	SI	SI	NO	NO
EL CARMEN	NO	NO	NO	NO
LA VALLARNA	SI	NO	NO	NO
VALLE BOEDO	NO	NO	NO	NO
VALLE DEL PISUERGA	NO	NO	NO	NO
VALLES DEL CERRATO	SI	NO	SI	SI

PROVINCIA:	PALENCIA
TIPO DE ENTIDAD LOCAL:	MANCOMUNIDAD

DENOMINACION	CUENTA	CONTRATOS	CONVENIOS	REPAROS
VILLAS DE TIERRA DE CAMPOS	SI	SI	NO	NO
VILLAS DEL BAJO CARRIÓN Y UCIEZA	SI	NO	NO	NO
ZONA CAMPOS OESTE	NO	SI	SI	SI
ZONA CERRATO SUR	SI	NO	NO	NO

Total de entidades de PALENCIA: 144

PROVINCIA:	SALAMANCA
TIPO DE ENTIDAD LOCAL:	AYUNTAMIENTO

DENOMINACION	CUENTA	CONTRATOS	CONVENIOS	REPAROS
AGALLAS	NO	SI	NO	NO
AHIGAL DE VILLARINO	NO	NO	NO	NO
ALARAZ	NO *	NO	NO	NO
ALBA DE TORMES	SI	NO *	NO	SI
ALDEA DEL OBISPO	NO *	NO	NO	NO
ALDEALENGUA	SI	NO	NO	SI
ALDEARRODRIGO	SI	NO	NO	SI
ALDEARRUBIA	SI	SI	NO	SI
ALDEASECA DE LA FRONTERA	SI	NO	NO	SI
ALDEATEJADA	SI	SI	NO	SI
ALDEAVIEJA DE TORMES	SI	NO	NO	NO
ALDEHUELA DE YELTES	SI	SI	SI	NO
ALMENARA DE TORMES	SI	NO	NO	NO
ALMENDRA	SI	NO	NO	SI
ANAYA DE ALBA	SI	SI	NO	NO
AÑOVER DE TORMES	SI	NO *	NO *	NO *
ARAPILES	NO	NO	NO	NO
BAÑOBÁREZ	SI	NO	NO	NO
BARBADILLO	SI	NO	NO	NO
BARBALOS	SI	NO *	NO *	NO
BARRUECOPARDO	SI	NO	NO	NO
BÉJAR	SI	SI	NO	SI
BELEÑA	SI	NO	NO	NO
BERMELLAR	SI	NO	NO	NO
BERROCAL DE SALVATIERRA	SI	NO	NO	NO
BOADA	SI	NO	NO	NO
BOGAJO	SI	NO	NO	NO
BÓVEDA DEL RÍO ALMAR	SI	SI	NO *	NO
BUENAMADRE	SI	NO	NO	NO
CABEZA DEL CABALLO	NO	NO	NO	NO
CABEZABELLOSA DE LA CALZADA	SI	SI	NO *	SI
CALVARRASA DE ABAJO	SI	SI	SI	NO
CALZADA DE DON DIEGO	SI	NO	NO	NO

PROVINCIA:	SALAMANCA
TIPO DE ENTIDAD LOCAL:	AYUNTAMIENTO

DENOMINACION	CUENTA	CONTRATOS	CONVENIOS	REPAROS
CALZADA DE VALDUNCIEL	SI	SI	NO	NO
CAMPILLO DE AZABA	SI	SI	NO	SI
CANDELARIO	NO *	NO	NO	NO
CANILLAS DE ABAJO	SI	SI	NO	SI
CANTAGALLO	NO	SI	NO	NO
CANTALAPIEDRA	NO	NO	NO	NO
CANTALPINO	SI	NO	NO	NO
CANTARACILLO	NO	NO	NO	NO
CARBAJOSA DE LA SAGRADA	SI	NO	NO	SI
CARRASCAL DE BARREGAS	SI	NO	NO	NO
CARRASCAL DEL OBISPO	NO	SI	NO	NO
CASTELLANOS DE VILLIQUERA	SI	NO	NO	SI
CASTILLEJO DE MARTÍN VIEJO	NO *	NO	SI	SI
CEPEDA	NO	NO	NO	NO
CERRALBO	NO	SI	SI	SI
CESPEDOSA DE TORMES	SI	SI	NO	SI
CHAGARCÍA MEDIANERO	SI	NO	NO	NO
CIPÉREZ	SI	NO	NO	NO
COCA DE ALBA	SI	NO	NO *	NO
COLMENAR DE MONTEMAYOR	SI	NO	NO	NO
CRISTÓBAL	SI	SI	SI	NO
DOÑINOS DE SALAMANCA	SI	NO	NO	NO
EJEME	SI	NO	NO	SI
EL ARCO	SI	NO	NO	SI
EL CABACO	SI	NO	NO	NO
EL CERRO	SI	NO *	NO *	SI
EL CUBO DE DON SANCHO	NO	NO	NO	NO
EL MÁILLO	SI	NO	NO	NO
EL MILANO	SI	NO	NO	NO
EL PAYO	NO	NO	NO	NO
EL TORNADIZO	NO *	NO	NO	NO
ENCINAS DE ABAJO	SI	NO	NO	SI
ENCINAS DE ARRIBA	SI	NO	NO	NO
ENCINASOLA DE LOS COMENDADORES	SI	NO	NO	NO
ESPADAÑA	SI	NO	NO	NO
ESPEJA	SI	NO *	SI	SI
ESPINO DE LA ORBADA	SI	SI	NO	SI
FORFOLEDA	SI	NO	NO	SI
FRESNEDOSO	SI	SI	NO	NO
FRESNO ALHÁNDIGA	SI	SI	SI	NO
FUENTEGUINALDO	NO *	NO	NO	SI
FUENTELIANTE	SI	NO	NO	NO

PROVINCIA:	SALAMANCA
TIPO DE ENTIDAD LOCAL:	AYUNTAMIENTO

PROVINCIA:	SALAMANCA
TIPO DE ENTIDAD LOCAL:	AYUNTAMIENTO

DENOMINACION	Cuenta Contratos Convenios Reparos				DENOMINACION	Cuenta Contratos Convenios Reparos			
	Cuenta	Contratos	Convenios	Reparos		Cuenta	Contratos	Convenios	Reparos
FUENTERROBLE DE SALVATIERRA	SI	SI	NO	NO	LINARES DE RIOFRÍO	SI	SI	NO	NO
FUENTES DE BÉJAR	SI	NO	NO	NO	LOS SANTOS	SI	NO	NO	NO
FUENTES DE OÑORO	SI	SI	NO	SI	LUMBRALES	SI	SI	NO	NO
GAJATES	SI	NO	NO	NO	MACHACÓN	NO	NO	NO	NO
GALINDO Y PERAHUY	SI	NO	NO	NO	MACOTERA	SI	NO	NO	NO
GALISANCHO	SI	NO	NO	SI	MADROÑAL	NO	NO	NO	NO
GALLEGOS DE ARGANÁN	NO *	NO	SI	SI	MANCERA DE ABAJO	SI	SI	NO *	NO
GARCIBUEY	SI	NO	NO	NO	MARTÍN DE YELTES	SI	NO	NO	NO
GARCIHERNÁNDEZ	NO	NO	NO	NO	MARTINAMOR	SI	NO	NO	NO
GOLPEJAS	SI	SI	NO	SI	MASUECO	SI	NO	NO	SI
GOMECELLO	SI	SI	NO	SI	MATILLA DE LOS CAÑOS DEL RÍO	SI	SI	NO	NO
GUADRAMIRO	SI	NO *	SI	NO *	MEMBRIBE DE LA SIERRA	SI	SI	SI	NO *
GUIJO DE ÁVILA	SI	SI	NO	NO	MIRANDA DE AZÁN	SI	NO	NO	SI
GUIJUELO	SI	SI	NO	SI	MIRANDA DEL CASTAÑAR	SI	NO	NO	NO
HERGUIJUELA DE CIUDAD RODRIGO	NO	NO	NO	NO	MOLINILLO	SI	NO	NO	NO
HERGUIJUELA DE LA SIERRA	SI	SI	NO	NO	MONLEÓN	NO	NO	NO	NO
HERGUIJUELA DEL CAMPO	SI	NO	NO *	NO *	MONSAGRO	SI	NO	NO	NO
HORCAJO DE MONTEMAYOR	SI	NO	NO	NO	MONTEJO	SI	SI	SI	NO
HORCAJO MEDIANERO	SI	NO	NO	NO	MONTEMAYOR DEL RÍO	NO	NO *	NO *	SI
HUERTA	NO *	SI	NO	SI	MONTERRUBIO DE ARMUÑA	NO *	NO	NO	NO
ITUERO DE AZABA	SI	SI	NO	SI	MONTERRUBIO DE LA SIERRA	SI	NO	NO	SI
JUZBADO	NO	NO	NO	NO	MORASVERDES	SI	NO	NO	NO
LA ALBERCA	SI	NO	SI	SI	MORILLE	SI	NO	NO	SI
LA CABEZA DE BÉJAR	SI	NO	NO	NO	MORISCOS	SI	SI	SI	NO
LA CALZADA DE BÉJAR	SI	NO	NO	NO	NARROS DE MATALAYEGUA	SI	NO *	NO *	NO
LA ENCINA	SI	SI	NO *	SI	NAVA DE BÉJAR	SI	NO	NO	NO
LA FUENTE DE SAN ESTEBAN	SI	NO	NO	NO	NAVA DE FRANCIA	SI	NO *	NO *	NO
LA HOYA	NO *	NO	NO	NO	NAVA DE SOTROBAL	NO	NO	NO	NO
LA MATA DE LEDESMA	SI	SI	NO	SI	NAVACARROS	NO *	NO	NO	NO
LA MAYA	SI	SI	SI	NO	NAVALES	SI	NO	NO	NO
LA ORBADA	SI	NO	NO	NO	NAVALMORAL DE BÉJAR	SI	NO	NO	NO
LA PEÑA	NO *	NO	NO	NO	NAVAMORALES	SI	SI	NO	SI
LA SAGRADA	NO	NO	NO	NO	NEGRILLA DE PALENCIA	SI	SI	NO	NO
LA SIERPE	SI	SI	SI	NO *	OLMEDO DE CAMACES	SI	NO	NO	NO
LA VELLÉS	SI	SI	NO	NO	PAJARES DE LA LAGUNA	SI	NO	NO	NO
LA VÍDOLA	NO	NO	NO	NO	PALACIOS DEL ARZOBISPO	SI	NO *	NO *	SI
LA ZARZA DE PUMAREDA	SI	NO	NO	NO	PALENCIA DE NEGRILLA	SI	SI	NO	NO
LAGUNILLA	SI	NO	NO	NO	PARADA DE RUBIALES	SI	SI	NO	SI
LARRODRIGO	NO	NO	NO	NO	PARADINAS DE SAN JUAN	SI	SI	NO	NO
LAS VEGUILLAS	SI	SI	SI	NO	PASTORES	SI	SI	NO *	SI
LEDESMA	SI	NO	NO	NO	PEDRAZA DE ALBA	SI	NO	NO	NO
LEDRA DA	SI	NO	NO	NO	PEDROSILLO DE LOS AIRES	SI	NO	NO	SI

*:Entidades que han remitido la información entre 01/01/2024 y 30/06/2025

No están incluidas las EATIM

Página 28 de 70

PROVINCIA:	SALAMANCA
TIPO DE ENTIDAD LOCAL:	AYUNTAMIENTO

PROVINCIA:	SALAMANCA
TIPO DE ENTIDAD LOCAL:	AYUNTAMIENTO

DENOMINACION	CUENTA	CONTRATOS	CONVENIOS	REPAROS	DENOMINACION	CUENTA	CONTRATOS	CONVENIOS	REPAROS
PELABRAVO	SI	SI	NO	NO	SANTIBÁÑEZ DE LA SIERRA	SI	NO	NO	NO
PELARRODRÍGUEZ	SI	NO	NO	NO	SANTIZ	SI	NO *	NO *	SI
PELAYOS	SI	NO	NO	SI	SARDÓN DE LOS FRAILES	SI	NO	NO	SI
PEÑAPARDA	SI	SI	NO	NO	SEPULCRO-HILARIO	SI	NO	NO	NO
PEÑARANDA DE BRACAMONTE	SI	NO	NO	NO	SEQUEROS	SI	SI	NO	NO
PEÑARANDILLA	SI	NO	NO *	NO	SERRADILLA DEL ARROYO	SI	NO	NO	NO
PERALEJOS DE ABAJO	SI	NO	NO	NO	SERRADILLA DEL LLANO	NO	NO	NO	NO
PERALEJOS DE ARRIBA	SI	NO	NO	NO	SIETEIGLESIAS DE TORMES	SI	NO	NO	NO
PEREÑA DE LA RIBERA	SI	NO	NO	NO	SORIHUELA	SI	SI	NO	NO
PEROMINGO	SI	NO	NO	NO	SOTOSERRANO	NO	SI	SI	NO
PINEDAS	SI	NO	NO	NO	TABERA DE ABAJO	SI	NO	NO	NO
PIZARRAL	SI	NO	NO	NO	TAMAMES	SI	SI	NO	NO
POVEDA DE LAS CINTAS	NO	NO	NO	NO	TARAZONA DE GUAREÑA	SI	NO	NO	NO
POZOS DE HINOJO	NO	NO	NO	NO	TENEBRÓN	SI	NO	NO	NO
PUEBLA DE AZABA	SI	SI	NO	SI	TOPAS	NO	SI	NO	NO
PUEBLA DE SAN MEDEL	SI	SI	NO	NO	TORDILLOS	SI	NO	NO *	NO
PUEBLA DE YELTES	SI	NO	NO	NO	TORRESMENUDAS	SI	NO	NO	SI
PUERTAS	SI	NO	NO	NO	TRABANCA	NO	NO	NO	NO
PUERTO DE BÉJAR	NO	SI	NO	NO	VALDEFUENTES DE SANGUSÍN	SI	SI	SI	NO
RÁGAMA	SI	NO	NO	SI	VALDEHIJADEROS	SI	NO	NO	NO
RETORTILLO	SI	NO	NO	NO	VALDELACASA	SI	SI	NO	SI
ROBLEDA	SI	NO	NO	SI	VALDELAGEVE	SI	NO	NO	NO
ROBLIZA DE COJOS	NO	SI	NO	NO	VALDEMIERQUE	SI	SI	SI	NO
ROLLÁN	SI	SI	NO	SI	VALDERRODRIGO	SI	NO	NO	NO
SAELICES EL CHICO	NO *	NO *	SI	SI	VALDUNCIEL	SI	NO	NO	SI
SALAMANCA	SI	NO	NO	SI	VALERO	SI	NO	NO	NO
SALDEANA	SI	NO	NO	NO	VALLEJERA DE RIOFRÍO	NO *	NO	NO	NO
SALVATIERRA DE TORMES	SI	NO	NO	NO	VALSALABROSO	SI	NO	NO	NO
SAN CRISTÓBAL DE LA CUESTA	NO *	NO	NO	NO	VALVERDE DE VALDELACASA	SI	NO	NO	NO
SAN ESTEBAN DE LA SIERRA	SI	NO	NO	NO	VECINOS	SI	SI	NO	NO
SAN MARTÍN DEL CASTAÑAR	SI	NO	NO	NO	VEGA DE TIRADOS	SI	NO	NO	NO
SAN MIGUEL DE VALERO	NO	NO	NO	NO	VENTOSA DEL RÍO ALMAR	NO	NO	NO	NO
SAN MIGUEL DEL ROBLEDO	SI	NO	NO	NO	VILLAFLORES	NO	NO	NO	NO
SAN MORALES	NO *	SI	NO	SI	VILLAGONZALO DE TORMES	NO	NO	NO	NO
SAN MUÑOZ	NO	NO	NO	NO	VILLANUEVA DEL CONDE	SI	NO	NO	NO
SAN PEDRO DE ROZADOS	SI	NO	SI	SI	VILLAR DE PERALONSO	SI	NO	NO	NO
SAN PEDRO DEL VALLE	SI	NO	NO	NO	VILLAR DE SAMANIEGO	SI	NO	NO	NO
SAN PELAYO DE GUAREÑA	NO *	NO	NO	NO	VILLARES DE LA REINA	SI	NO	NO	SI
SANCHÓN DE LA RIBERA	SI	NO	NO	NO	VILLARES DE YELTES	SI	NO	NO	NO
SANCHOTELLO	NO	NO	NO	NO	VILLARINO DE LOS AIRES	NO *	NO	NO	NO
SANCTI-SPÍRITUS	NO	NO	NO	NO	VILLARMAYOR	SI	SI	NO	SI
SANTA MARTA DE TORMES	NO *	SI	SI	SI	VILLASBUENAS	NO *	NO	NO	NO

PROVINCIA:	SALAMANCA
TIPO DE ENTIDAD LOCAL:	AYUNTAMIENTO

DENOMINACION	CUENTA CONTRATOS CONVENIOS REPAROS			
VILLASECO DE LOS GAMITOS	SI	NO	NO	SI
VILLASECO DE LOS REYES	SI	NO	NO	NO
VILLASRUBIAS	SI	NO	NO	SI
VILLAVERDE DE GUAREÑA	SI	SI	NO	SI
VILLORIA	SI	SI	NO	SI
VILVESTRE	SI	NO	NO	NO
VITIGUDINO	SI	SI	NO	SI
YECLA DE YELTES	SI	NO	SI	NO
ZARAPICOS	SI	NO	NO	NO
ZORITA DE LA FRONTERA	SI	SI	NO	NO

PROVINCIA:	SALAMANCA
TIPO DE ENTIDAD LOCAL:	DIPUTACIÓN

DENOMINACION	CUENTA CONTRATOS CONVENIOS REPAROS			
SALAMANCA	SI	SI	NO	SI

PROVINCIA:	SALAMANCA
TIPO DE ENTIDAD LOCAL:	MANCOMUNIDAD

DENOMINACION	CUENTA CONTRATOS CONVENIOS REPAROS			
ARRIBES DEL DUERO	NO	NO	NO	NO
BURGUILLOS	NO	NO	NO	NO
CAMPO CHARRO	SI	NO	NO	NO
DEL AZUD	SI	SI	SI	NO
EMBALSE DE BÉJAR	NO	NO	NO	SI
ENTRESIERRAS	SI	SI	NO	NO
LAS DEHESAS	SI	NO	NO	NO
MARGAÑÁN	SI	NO	NO	NO
MUNICIPIOS DE GUIJUELO Y SU ENTORNO COMARCAL	SI	NO	NO	NO
PANTANO DE SANTA TERESA	SI	SI	SI	NO
RUTA DE LA PLATA	NO	NO	NO	NO
RUTAS DE ALBA	SI	NO	NO	NO
SIERRA DE FRANCIA	SI	NO	NO	NO
TIERRAS DEL TORMES	SI	NO	NO *	NO
VITIGUDINO	SI	NO	NO	NO
YELTES	NO	NO	NO	NO
ZONA CANTALAPIEDRA Y LAS VILLAS	NO *	NO	NO	SI

Total de entidades de SALAMANCA: 271

PROVINCIA:	SEGOVIA
TIPO DE ENTIDAD LOCAL:	AGRUPACIÓN DE MUNICIPIOS

DENOMINACION	CUENTA CONTRATOS CONVENIOS REPAROS			
COMUNIDAD OCHAVO DE PRÁDENA	NO	NO	NO	NO
COMUNIDAD OCHAVO DE PRÁDENA	NO	NO	NO	NO

PROVINCIA:	SEGOVIA
TIPO DE ENTIDAD LOCAL:	AGRUPACIÓN DE MUNICIPIOS

DENOMINACION	CUENTA CONTRATOS CONVENIOS REPAROS			
COMUNIDAD PEDRAZA	SI	SI	NO	NO
COMUNIDAD VILLA Y TIERRA DE COCA	SI	NO	NO	NO
COMUNIDAD VILLA Y TIERRA DE FUENTIDUEÑA	SI	NO	NO	NO
COMUNIDAD VILLA Y TIERRA DE SAN BENITO DE GALLEGOS	SI	NO	SI	NO

PROVINCIA:	SEGOVIA
TIPO DE ENTIDAD LOCAL:	AYUNTAMIENTO

DENOMINACION	CUENTA CONTRATOS CONVENIOS REPAROS			
ADRADA DE PIRÓN	SI	NO	NO	SI
AGUILAFUENTE	SI	NO	NO	NO
ALDEA REAL	SI	SI	NO	SI
ALDEALCORVO	SI	SI	SI	NO
ALDEALENGUA DE PEDRAZA	NO *	NO	NO	NO
ALDEALENGUA DE SANTA MARÍA	NO	NO	NO	NO
ALDEANUEVA DE LA SERREZUELA	NO *	NO	NO	NO
ALDEANUEVA DEL CODONAL	NO *	NO	SI	NO
ALDEASOÑA	SI	SI	NO	NO
ALDEHORNO	NO *	NO	NO	NO
ALDEHUELA DEL CODONAL	NO *	NO	NO	NO
ARAHUETES	NO *	SI	NO	SI
ARCONES	NO	NO	NO	NO
ARMUÑA	SI	NO	NO	SI
AYLLÓN	SI	SI	NO	SI
BASARDILLA	SI	NO	NO	SI
BERCIMUEL	SI	NO	NO	NO
BERNARDOS	SI	SI	NO	SI
BOCEGUILLAS	SI	SI	SI	NO
BRIEVA	SI	NO	NO	SI
CABALLAR	SI	SI	NO	NO
CABAÑAS DE POLENDOS	NO	SI	SI	SI
CABEZUELA	NO	SI	NO	NO
CALABAZAS DE FUENTIDUEÑA	SI	NO	NO	NO
CANTALEJO	SI	NO	NO	NO
CARABIAS	NO *	NO	NO	NO
CARBONERO EL MAYOR	SI	NO	NO	SI
CARRASCAL DEL RÍO	SI	NO	NO	NO
CASLA	SI	SI	NO	NO
CASTILLEJO DE MESLEÓN	NO *	SI	NO	NO
CASTRO DE FUENTIDUEÑA	NO *	SI	NO *	NO
CASTROJIMENO	SI	SI	NO	NO
CASTROSERNA DE ABAJO	SI	SI	NO	NO

PROVINCIA:	SEGOVIA
TIPO DE ENTIDAD LOCAL:	AYUNTAMIENTO

PROVINCIA:	SEGOVIA
TIPO DE ENTIDAD LOCAL:	AYUNTAMIENTO

DENOMINACION	CUENTA	CONTRATOS	CONVENIOS	REPAROS
CASTROSERRACÍN	SI	SI	NO	NO
CHAÑE	NO	NO	SI	NO
COBOS DE FUENTIDUEÑA	NO *	NO	NO	NO
COCA	SI	NO	NO	NO
CODORNIZ	NO *	NO	NO	NO
COLLADO HERMOSO	SI	SI	NO *	SI
CONDADO DE CASTILNOVO	SI	SI	SI	NO
CORRAL DE AYLÓN	SI	NO	NO	NO
CUBILLO	SI	SI	NO	SI
CUÉLLAR	SI	NO	NO	SI
CUEVAS DE PROVANCO	NO	NO	NO	NO
DONHIERRO	SI	SI	NO *	SI
DURUELO	SI	SI	SI	NO
ENCINAS	NO	NO	NO	NO
ESCALONA DEL PRADO	SI	NO	NO	SI
ESCARABAJOSA DE CABEZAS	NO	SI	SI	SI
ESCOBAR DE POLENDOS	NO	SI	SI	SI
FRESNEDA DE CUÉLLAR	NO *	NO	NO	NO
FRESNO DE LA FUENTE	NO *	NO	NO	NO
FUENTE DE SANTA CRUZ	SI	NO	SI	NO
FUENTE EL OLMO DE FUENTIDUEÑA	SI	SI	SI	NO
FUENTE EL OLMO DE ÍSCAR	SI	NO	NO	NO
FUENTEPELAYO	NO *	SI	SI	NO
FUENTERREBOLLO	NO *	NO	NO	NO
FUENTESAUÇO DE FUENTIDUEÑA	SI	SI	SI	NO
FUENTIDUEÑA	SI	NO	NO	NO
GALLEGOS	NO *	NO	NO	NO
GOMEZSERRACÍN	NO	NO	NO	NO
HONRUBIA DE LA CUESTA	NO *	NO	NO	NO
HONTALBILLA	SI	SI	SI	NO
HONTANARES DE ERESMA	SI	NO *	NO *	NO *
ITUERO Y LAMA	SI	SI	NO	SI
JUARROS DE RIOMOROS	SI	SI	SI	NO
LA LOSA	SI	SI	SI	NO
LA MATILLA	SI	SI	NO	NO
LABAJOS	NO *	NO	NO	NO
LAGUNA DE CONTRERAS	NO	NO	NO	NO
LANGUILLA	NO *	NO	NO	NO
LAS NAVAS DE SAN ANTONIO	NO *	NO	NO	NO
LASTRAS DE CUÉLLAR	SI	SI	NO	NO
LASTRAS DEL POZO	SI	NO	NO *	NO
LOS HUERTOS	SI	SI	SI	NO

DENOMINACION	CUENTA	CONTRATOS	CONVENIOS	REPAROS
MADERUELO	NO *	NO	NO	NO
MARAZOLEJA	SI	NO	NO	NO
MARAZUELA	SI	NO	NO	NO
MARTÍN MIGUEL	NO *	NO	NO	NO
MARTÍN MUÑOZ DE LA DEHESA	SI	NO	NO	NO
MARTÍN MUÑOZ DE LAS POSADAS	NO *	NO	NO	NO
MARUGÁN	SI	NO	SI	SI
MATA DE CUÉLLAR	NO	NO	NO	NO
MATABUENA	NO	NO	NO	NO
MEMBIBRE DE LA HOZ	SI	SI	NO	NO
MONTEJO DE LA VEGA DE LA SERREZUELA	NO	NO	NO	NO
MONTERRUBIO	SI	NO	NO	NO
MORAL DE HORNUEZ	NO	NO	NO	NO
MUÑOVEROS	SI	NO	NO	NO
NAVAFRÍA	SI	NO	NO	NO
NAVALILLA	NO *	NO	NO	NO
NAVALMANZANO	SI	NO	NO	NO
NAVARES DE AYUSO	NO *	SI	SI	SI
NAVARES DE ENMEDIO	NO *	SI	SI	SI
NAVARES DE LAS CUEVAS	NO *	SI	NO	NO
NAVAS DE ORO	NO	NO	NO	NO
NAVAS DE RIOFRÍO	SI	NO	SI	SI
OLOMBRADA	SI	SI	NO	NO
OREJANA	NO	NO	NO	NO
ORTIGOSA DEL MONTE	SI	SI	NO	SI
OTERO DE HERREROS	SI	NO	NO	NO
PAJAREJOS	NO	NO	NO	NO
PEDRAZA	SI	SI	NO	NO
PELAYOS DEL ARROYO	SI	NO	NO	SI
PINARNEGRILLO	SI	NO	NO	NO
PRÁDENA	SI	SI	NO	NO
PUEBLA DE PEDRAZA	NO *	NO	NO	NO
RAPARIEGOS	SI	NO	SI	NO *
REAL SITIO DE SAN ILDEFONSO	SI	SI	SI	NO
REMONDO	NO	NO	NO	NO
RIAZA	SI	NO	NO	NO
RIBOTA	SI	NO	NO	NO
RIOFRÍO DE RIAZA	NO *	NO	NO	NO
SACRAMENIA	SI	NO	NO	NO
SAMBOAL	NO *	NO	NO	NO
SAN CRISTÓBAL DE CUÉLLAR	NO *	NO	NO	NO
SAN CRISTÓBAL DE LA VEGA	SI	NO	SI	NO

PROVINCIA:	SEGOVIA
TIPO DE ENTIDAD LOCAL:	AYUNTAMIENTO

DENOMINACION	CUENTA	CONTRATOS	CONVENIOS	REPAROS
SAN MIGUEL DE BERNUY	SI	NO	NO	NO
SAN PEDRO DE GAÍLLOS	SI	SI	SI	NO
SANCHONUÑO	SI	NO	NO	NO
SANGARCÍA	SI	NO	NO	NO
SANTA MARTA DEL CERRO	SI	SI	NO	NO
SANTIUSTE DE PEDRAZA	NO *	SI	NO	SI
SANTIUSTE DE SAN JUAN BAUTISTA	SI	NO	NO	SI
SANTO DOMINGO DE PIRÓN	SI	NO	NO	SI
SAUQUILLO DE CABEZAS	SI	SI	NO	SI
SEBÚLCOR	SI	NO	NO	NO
SEGOVIA	NO *	SI	NO	SI
SEPÚLVEDA	NO	NO	NO	SI
SEQUERA DE FRESNO	NO	NO	NO	NO
SOTILLO	NO *	SI	NO	NO
SOTOSALBOS	SI	NO	NO	SI
TABANERA LA LUENGA	NO	SI	SI	SI
TOLOCIRIO	SI	SI	NO *	SI
TORRE VAL DE SAN PEDRO	SI	NO	NO	NO
TORRECABALLEROS	SI	NO *	SI	SI
TORRECILLA DEL PINAR	SI	NO	SI	NO
TORREIGLESIAS	SI	NO	NO	SI
TRESCASAS	SI	SI	NO *	SI
TURÉGANO	SI	NO	NO *	SI
URUEÑAS	NO *	SI	NO *	NO
VALDEPRADOS	SI	NO	NO	NO
VALDEVACAS DE MONTEJO	NO	NO	NO	NO
VALLE DE TABLADILLO	SI	SI	NO	NO
VALLELADO	SI	NO	SI	SI
VALLERUELA DE PEDRAZA	SI	SI	NO	NO
VALLERUELA DE SEPÚLVEDA	SI	SI	NO	NO
VALSECA	SI	NO	NO	NO
VALTIENDAS	SI	SI	NO *	SI
VEGANZONES	SI	NO	NO	NO
VEGAS DE MATUTE	NO	NO	NO	NO
VENTOSILLA Y TEJADILLA	SI	SI	NO	NO
VILLACASTÍN	SI	NO	NO	NO
VILLAVERDE DE ÍSCAR	SI	NO	NO	NO
VILLAVERDE DE MONTEJO	NO	NO	NO	NO
VILLEGUILLO	SI	NO	NO	NO
YANGUAS DE ERESMA	SI	SI	SI	NO
ZARZUELA DEL MONTE	SI	NO	NO	NO

PROVINCIA:	SEGOVIA
TIPO DE ENTIDAD LOCAL:	DIPUTACIÓN

DENOMINACION	CUENTA	CONTRATOS	CONVENIOS	REPAROS
SEGOVIA	SI	SI	NO *	NO *

PROVINCIA:	SEGOVIA
TIPO DE ENTIDAD LOCAL:	MANCOMUNIDAD

DENOMINACION	CUENTA	CONTRATOS	CONVENIOS	REPAROS
CEGA	NO *	NO	NO	NO
COMUNIDAD DE PINARES DE MIGUELÁÑEZ, DOMINGO GARCÍA Y ORTIGOSA DE PESTAÑO	NO	SI	SI	NO
DE PINARES	SI	NO	NO	NO
DOS VALLES	SI	NO	NO	NO
ERESMA	SI	NO	NO	NO
FUENTE DEL MOJÓN	SI	NO	NO	NO
HONTANARES	NO *	NO	NO	NO
INTERMUNICIPAL LOS ÁNGELES DE SAN RAFAEL	NO	NO	NO	NO
INTERPROVINCIAL CASTELLANA	SI	NO	NO	NO
LA ATALAYA	SI	SI	SI	NO *
LA PEDRIZA	NO	NO	NO	NO
MALUCAS (MANDEM)	NO *	NO	NO	NO
NORDESTE	SI	NO	NO	NO
NUESTRA SEÑORA DE HORNUEZ	SI	NO	NO	NO
RIBERAS DEL VOLTOYA	SI	NO *	NO *	SI
RÍO PIRÓN	SI	SI	NO	SI
RIO VIEJO	SI	NO	NO	NO
SALVA RÍOS	NO	NO	NO	NO
SEGOVIA CENTRO	SI	NO	NO	NO
TRES CRUCES	NO	NO	NO	NO
VEGA-PINARES	SI	NO	NO	NO
VILLA Y TIERRA ANTIGUA DE CUÉLLAR	SI	SI	NO *	SI
VILLA Y TIERRA DE MADERUELO	NO *	NO	NO	NO
ZORITA MANZO	SI	NO	SI	NO

Total de entidades de SEGOVIA: 189

PROVINCIA:	SORIA
TIPO DE ENTIDAD LOCAL:	AGRUPACIÓN DE MUNICIPIOS

DENOMINACION	CUENTA	CONTRATOS	CONVENIOS	REPAROS
COMUNIDAD DE LA VILLA Y TIERRA DE ÁGREDA	NO	NO	NO	NO
EXCOMUNIDAD DE YANGUAS Y SU TIERRA	SI	SI	NO *	NO

PROVINCIA:	SORIA
TIPO DE ENTIDAD LOCAL:	AYUNTAMIENTO

DENOMINACION	CUENTA	CONTRATOS	CONVENIOS	REPAROS
ABEJAR	NO	SI	SI	NO
ÁGREDA	NO *	SI	NO	SI

PROVINCIA:	SORIA
TIPO DE ENTIDAD LOCAL:	AYUNTAMIENTO

PROVINCIA:	SORIA
TIPO DE ENTIDAD LOCAL:	AYUNTAMIENTO

DENOMINACION	CUENTA	CONTRATOS	CONVENIOS	REPAROS	DENOMINACION	CUENTA	CONTRATOS	CONVENIOS	REPAROS
ALCUBILLA DE AVELLANEDA	SI	SI	NO	NO	ESTEPA DE SAN JUAN	SI	SI	NO	NO
ALCUBILLA DE LAS PEÑAS	SI	NO *	NO *	NO	FRESNO DE CARACENA	NO	NO	NO	NO
ALDEALICES	SI	SI	NO	NO	FUENTECAMBRÓN	SI	SI	NO	NO
ALDEALSEÑOR	SI	SI	NO	NO	FUENTELMONGE	SI	NO	SI	NO
ALMAJANO	SI	SI	NO	NO	FUENTEPINILLA	SI	SI	SI	NO
ALMAZÁN	SI	SI	NO	NO	FUENTESTRÚN	SI	SI	NO	NO
ARCOS DE JALÓN	NO *	SI	SI	NO	GÓMARA	NO	NO	NO	NO
ARENILLAS	NO *	NO	NO	NO	GORMAZ	SI	NO	NO	NO
ARÉVALO DE LA SIERRA	NO *	NO	NO	NO	HERRERA DE SORIA	SI	SI	SI	NO
AUSEJO DE LA SIERRA	SI	SI	NO	NO	LA PÓVEDA DE SORIA	NO *	NO	NO	NO
BARCA	SI	SI	NO	NO	LA RIBA DE ESCALOTE	NO *	NO	NO	NO
BARCONES	NO *	NO	NO	NO	LANGA DE DUERO	SI	NO	NO	NO
BAYUBAS DE ABAJO	SI	SI	SI	NO	LAS ALDEHUELAS	SI	SI	NO	NO
BAYUBAS DE ARRIBA	SI	SI	NO	NO	LICERAS	SI	SI	NO	NO
BERATÓN	SI	SI	NO	NO	LOS RÁBANOS	SI	NO	NO	NO
BERLANGA DE DUERO	SI	SI	NO *	SI	MEDINACELI	NO	NO	NO	NO
BLACOS	SI	SI	SI	NO	MIÑO DE MEDINACELI	SI	NO *	NO *	NO
BLIECOS	SI	NO	NO	NO	MIÑO DE SAN ESTEBAN	SI	SI	NO	NO
BOROBIA	NO *	NO *	NO	NO	MOLINOS DE DUERO	NO	NO	NO	NO
BURGO DE OSMÁ-CIUDAD DE OSMÁ	SI	NO	SI	SI	MONTENEGRO DE CAMEROS	NO *	NO	NO	NO
CABREJAS DEL PINAR	NO *	SI	SI	SI	MURIEL DE LA FUENTE	NO	NO	NO	NO
CALATAÑAZOR	NO	NO	NO	NO	MURIEL VIEJO	SI	SI	SI	NO
CALTOJAR	NO *	NO	NO	NO	NAFRÍA DE UCERO	NO	NO	NO	NO
CAÑAMAQUE	SI	SI	SI	NO	NARROS	SI	SI	NO	NO
CARABANTES	NO	NO	NO	NO	NAVALENO	NO *	NO	NO	NO
CARACENA	NO	NO	NO	NO	NEPAS	SI	SI	NO *	NO
CARRASCOSA DE ABAJO	NO	NO	NO	NO	NOVIERCAS	SI	NO	NO	NO
CASAREJOS	SI	NO	NO	NO	ONCALA	SI	SI	SI	NO
CASTILFRÍO DE LA SIERRA	SI	SI	NO	NO	PINILLA DEL CAMPO	SI	SI	NO	NO
CASTILLEJO DE ROBLEDO	SI	SI	NO	NO	QUINTANA REDONDA	NO *	SI	NO	NO
CASTILRUIZ	SI	SI	NO	SI	QUINTANAS DE GORMAZ	SI	NO	NO	NO
CIHUELA	NO	NO	NO	NO	QUIÑONERÍA	NO *	NO *	NO	NO
CIRIA	NO *	NO *	NO	NO	REBOLLAR	NO *	NO	NO	NO
CIRUALES DEL RÍO	SI	SI	NO	NO	RECUERDA	SI	NO	NO	NO
COVALEDA	NO *	SI	SI	NO	RELLO	NO *	NO	NO	NO
CUBILLA	SI	SI	SI	NO	REZDOS	NO *	NO *	NO	NO
DÉVANOS	SI	SI	SI	NO	RIOSECO DE SORIA	SI	SI	SI	NO
DEZA	NO	NO	NO	NO	ROLLAMIENTA	SI	NO	NO	NO
DURUELO DE LA SIERRA	SI	NO	NO	NO	SALDUERO	NO	SI	SI	NO
EL ROYO	SI	SI	NO	SI	SAN FELICES	SI	SI	SI	NO
ESPEJA DE SAN MARCELINO	SI	SI	NO	NO	SAN LEONARDO DE YAGÜE	SI	SI	NO *	SI
ESPEJÓN	SI	NO	NO	NO	SAN PEDRO MANRIQUE	SI	SI	NO	SI

PROVINCIA:	SORIA
TIPO DE ENTIDAD LOCAL:	AYUNTAMIENTO

DENOMINACION	CUENTA	CONTRATOS	CONVENIOS	REPAROS
SANTA CRUZ DE YANGUAS	SI	SI	NO	NO
SANTA MARÍA DE HUERTA	NO	SI	SI	NO
SANTA MARÍA DE LAS HOYAS	NO	NO	NO	NO
SORIA	SI	SI	NO	SI
SOTILLO DEL RINCÓN	SI	SI	NO	SI
SUELLACABRAS	SI	SI	NO	NO
TAJUECO	SI	SI	SI	NO
TALVEILA	SI	SI	NO	NO
TARDELCUENDE	SI	SI	SI	NO
TEJADO	SI	NO *	SI	SI
TORLENGUA	SI	SI	SI	NO
TORREBLACOS	SI	SI	SI	NO
UCERO	NO	NO	NO	NO
VADILLO	NO *	NO	NO	NO
VALDEAVELLANO DE TERA	NO	NO	NO	NO
VALDENEBRO	SI	NO	NO	NO
VALDEPRADO	SI	SI	SI	NO
VALDERRODILLA	SI	SI	SI	NO
VELAMAZÁN	SI	SI	NO *	NO
VIANA DE DUERO	SI	SI	NO *	NO
VILLACIERVOS	NO	NO	NO	NO
VILLANUEVA DE GORMAZ	NO	NO	NO	NO
VILLAR DEL ALA	NO *	NO	NO	NO
VILLAR DEL RÍO	SI	SI	NO *	NO
VILLASAYAS	SI	SI	NO *	NO
VINUESA	SI	NO	NO	NO
VIZMANOS	SI	SI	NO	NO
VOZMEDIANO	SI	SI	NO	NO
YANGUAS	SI	SI	NO *	NO
YELO	SI	NO *	NO *	NO

PROVINCIA:	SORIA
TIPO DE ENTIDAD LOCAL:	MANCOMUNIDAD

DENOMINACION	CUENTA	CONTRATOS	CONVENIOS	REPAROS
150 PUEBLOS DE LA TIERRA DE SORIA	NO *	NO *	NO *	NO
CAMPO DE GÓMARA	NO	NO	NO	NO
CUENCA DEL JALÓN	NO	NO	NO	NO
EL CARAMACHO	NO	NO	NO	NO
LAS VICARÍAS	SI	SI	NO	NO
MONTE COMUNERO DE ARRIBA N.116	NO	NO	NO	NO
MONTE COMUNIERO DE ABAJO N.115	NO	NO	NO	NO
MONTES MOLINOS DE DUERO Y SALDUERO	NO *	NO	NO	NO

PROVINCIA:	SORIA
TIPO DE ENTIDAD LOCAL:	MANCOMUNIDAD

DENOMINACION	CUENTA	CONTRATOS	CONVENIOS	REPAROS
OBRAS Y SERVICIOS CORPES	NO	NO	NO	NO
SIERRA CEBOLLERA	NO *	NO *	NO *	NO
TIERRAS ALTAS	SI	NO	NO	NO
TURISMO DUERO-JALÓN	NO	NO	NO	NO
TURÍSTICA TIERRAS DEL SUROESTE SORIANO	NO	NO	NO	NO

Total de entidades de SORIA: 131

PROVINCIA:	VALLADOLID
TIPO DE ENTIDAD LOCAL:	AGRUPACIÓN DE MUNICIPIOS

DENOMINACION	CUENTA	CONTRATOS	CONVENIOS	REPAROS
COMUNIDAD PASTOS Y LEÑAS MTE.ESCUDELLA	NO	NO	NO	NO

PROVINCIA:	VALLADOLID
TIPO DE ENTIDAD LOCAL:	AYUNTAMIENTO

DENOMINACION	CUENTA	CONTRATOS	CONVENIOS	REPAROS
AGUILAR DE CAMPOS	NO *	SI	SI	NO
ALCAZARÉN	SI	NO	NO	NO
ALDEA DE SAN MIGUEL	NO *	NO	NO	NO
ATAQUINES	SI	NO	NO	NO
BAHABÓN	NO	NO	NO	NO
BARCIAL DE LA LOMA	NO	NO	NO	NO
BERCERUELO	SI	NO *	NO	SI
BERRUECES	SI	NO	NO	NO
BOBADILLA DEL CAMPO	SI	NO	NO	SI
BOCOS DE DUERO	NO	NO	NO	NO
BOLAÑOS DE CAMPOS	SI	NO	NO	NO
BRAHOJOS DE MEDINA	NO	NO	NO	NO
BUSTILLO DE CHAVES	SI	SI	SI	NO
CABEZÓN DE PISUERGA	SI	SI	SI	NO
CABEZÓN DE VALDERADUEY	SI	NO	SI	SI
CABREROS DEL MONTE	NO	SI	NO	NO
CAMPORREDONDO	SI	NO	NO	NO
CANILLAS DE ESGUEVA	NO	NO	NO	NO
CARPIO	NO	NO	NO	NO
CASASOLA DE ARIÓN	SI	SI	SI	NO
CASTROBOL	SI	SI	NO	NO
CASTRODEZA	SI	SI	SI	NO
CASTRONUEVO DE ESGUEVA	NO *	NO	NO	NO
CASTROPONCE	SI	NO	SI	NO
CEINOS DE CAMPOS	SI	NO	NO	NO
CERVILLEGO DE LA CRUZ	SI	SI	SI	NO
CIGÜÑUELA	SI	NO *	SI	NO

PROVINCIA:	VALLADOLID
TIPO DE ENTIDAD LOCAL:	AYUNTAMIENTO

PROVINCIA:	VALLADOLID
TIPO DE ENTIDAD LOCAL:	AYUNTAMIENTO

DENOMINACION	CUENTA	CONTRATOS	CONVENIOS	REPAROS
CISTÉRNIGA	SI	SI	NO	NO
COGECES DEL MONTE	SI	SI	NO	SI
CORCOS	SI	NO	NO	NO
CORRALES DE DUERO	NO	NO	NO	NO
CUENCA DE CAMPOS	SI	NO	NO	NO
CURIEL DE DUERO	NO	NO	NO	NO
EL CAMPILLO	SI	NO	NO	SI
ENCINAS DE ESGUEVA	NO	NO	NO	NO
ESGUEVILLAS DE ESGUEVA	NO *	NO	NO	NO
FONTIHOYUELO	SI	SI	SI	NO
FRESNO EL VIEJO	SI	NO	NO	SI
FUENTE EL SOL	SI	SI	SI	NO
GALLEGOS DE HORNIJA	SI	NO	NO	NO
GATÓN DE CAMPOS	SI	SI	SI	NO *
GERIA	SI	NO	NO	NO
HERRÍN DE CAMPOS	SI	SI	SI	NO *
HORNILLOS DE ERESMA	SI	NO	NO	NO
ÍSCAR	SI	NO	NO	SI
LA SECA	SI	NO	SI	SI
LA UNIÓN DE CAMPOS	SI	NO	NO	NO
LAGUNA DE DUERO	SI	SI	NO	SI
LOMOVIEJO	SI	NO	NO	NO
MARZALES	SI	SI	NO *	SI
MATAPOZUELOS	SI	SI	SI	NO
MATILLA DE LOS CAÑOS	SI	NO	NO	SI
MAYORGA	SI	SI	NO	NO
MEDINA DE RIOSECO	SI	NO	NO	SI
MEDINA DEL CAMPO	NO *	SI	SI	SI
MELGAR DE ABAJO	SI	NO	NO	SI
MELGAR DE ARRIBA	NO	NO	SI	NO
MOJADOS	SI	SI	NO	SI
MONASTERIO DE VEGA	SI	NO	NO	SI
MONTEALEGRE DE CAMPOS	SI	SI	NO	SI
MONTEMAYOR DE PILILLA	SI	NO	NO	NO
MORAL DE LA REINA	SI	NO	NO	NO
MORALES DE CAMPOS	NO *	SI	SI	NO
MOTA DEL MARQUÉS	NO *	NO	NO	NO
MURIEL	NO *	NO	NO	NO
NUEVA VILLA DE LAS TORRES	NO	NO	NO	SI
OLMEDO	NO *	NO	NO	SI
PALAZUELO DE VEDIJA	SI	NO	NO	NO
PEDRAJAS DE SAN ESTEBAN	SI	SI	NO	NO

DENOMINACION	CUENTA	CONTRATOS	CONVENIOS	REPAROS
PEÑAFLORES DE HORNIJA	NO	NO	NO	NO
PIÑA DE ESGUEVA	NO	NO	NO	NO
PIÑEL DE ABAJO	SI	SI	NO *	SI
PIÑEL DE ARRIBA	SI	SI	NO *	SI
PORTILLO	SI	NO	NO	NO
POZALDEZ	SI	NO	NO	NO
POZUELO DE LA ORDEN	NO	SI	NO	NO
QUINTANILLA DE TRIGUEROS	SI	NO *	SI	SI
QUINTANILLA DEL MOLAR	SI	NO	SI	SI
RAMIRO	SI	NO	NO	NO
RENEDO DE ESGUEVA	SI	NO	NO	NO
ROBLADILLO	SI	SI	NO	SI
ROTURAS	SI	SI	NO *	SI
RUBÍ DE BRACAMONTE	SI	SI	SI	NO
RUEDA	SI	NO *	NO	SI
SAELICES DE MAYORGA	SI	NO	NO	SI
SALVADOR DE ZAPARDIEL	NO *	NO	NO	NO
SAN CEBRIÁN DE MAZOTE	NO *	NO	NO	NO
SAN LLORENTE	NO	NO	NO	NO
SAN MARTÍN DE VALVENÍ	SI	NO	NO	NO
SAN MIGUEL DEL ARROYO	SI	NO	NO	NO *
SAN MIGUEL DEL PINO	SI	NO	NO	SI
SAN PABLO DE LA MORALEJA	SI	NO	NO	NO
SAN PEDRO DE LATAARCE	SI	SI	SI	NO
SAN PELAYO	SI	SI	SI	NO *
SAN ROMÁN DE HORNIJA	NO	NO	NO	SI
SAN SALVADOR	SI	NO	NO	NO
SAN VICENTE DEL PALACIO	SI	NO	NO	NO
SANTA EUFEMIA DEL ARROYO	NO	NO	NO	NO
SANTERVÁS DE CAMPOS	NO	NO	SI	NO
SANTIBÁÑEZ DE VALCORBA	SI	NO	NO	NO
SANTOVENIA DE PISUERGA	SI	NO	NO	NO
SARDÓN DE DUERO	SI	NO	NO	NO
SERRADA	SI	SI	NO	SI
SIMANCAS	SI	SI	NO	SI
TAMARIZ DE CAMPOS	NO *	NO	NO	NO
TIEDRA	NO	NO	NO	NO
TORDEHUMOS	NO	NO *	SI	NO *
TORRE DE PEÑAFIEL	SI	NO *	SI	SI
TORRECILLA DE LA ORDEN	SI	SI	NO *	SI
TORRESCÁRCELA	NO	NO	NO	NO
TUDELA DE DUERO	SI	SI	NO	SI

*:Entidades que han remitido la información entre 01/01/2024 y 30/06/2025

No están incluidas las EATIM

PROVINCIA:	VALLADOLID
TIPO DE ENTIDAD LOCAL:	AYUNTAMIENTO

DENOMINACION	CUENTA	CONTRATOS	CONVENIOS	REPAROS
URUEÑA	SI	SI	NO	NO
VALDEARCOS DE LA VEGA	NO	NO	NO	NO
VALDENEBRO DE LOS VALLES	NO *	SI	SI	SI
VALDESTILLAS	NO *	NO	NO	NO
VALDUNQUILLO	NO	NO	NO	NO
VALLADOLID	SI	SI	NO	SI
VALORIA LA BUENA	SI	NO	NO	NO
VALVERDE DE CAMPOS	NO	NO *	NO *	NO *
VEGA DE RUIPONCE	SI	NO	NO	SI
VEGA DE VALDETRONCO	SI	NO	NO	NO
VELASCÁLVARO	SI	NO	NO	SI
VELILLA	SI	NO	NO	SI
VELLIZA	SI	NO	NO	NO
VENTOSA DE LA CUESTA	SI	NO	SI	NO
VILLABÁÑEZ	NO *	NO	NO	NO
VILLABARUZ DE CAMPOS	SI	NO	SI	SI
VILLACARRALÓN	SI	SI	SI	NO
VILLACID DE CAMPOS	SI	NO	SI	NO
VILLAFARADES DE CAMPOS	SI	SI	SI	NO *
VILLAFRECHÓS	NO	SI	SI	NO
VILLAGARCÍA DE CAMPOS	SI	SI	SI	NO
VILLAGÓMEZ LA NUEVA	SI	SI	SI	NO *
VILLALÁN DE CAMPOS	NO	NO	NO	NO
VILLALAR DE LOS COMUNEROS	SI	SI	NO *	SI
VILLALBA DE LA LOMA	NO	NO	SI	NO
VILLALBA DE LOS ALCORES	SI	NO	NO	NO
VILLALBARBA	NO *	NO	NO	NO
VILLAMURIEL DE CAMPOS	NO	NO	NO	NO
VILLÁN DE TORDESILLAS	SI	SI	NO	SI
VILLANUEVA DE DUERO	SI	NO	NO	NO
VILLANUEVA DE LA CONDESA	SI	SI	SI	NO
VILLANUEVA DE LOS CABALLEROS	SI	SI	SI	NO
VILLANUEVA DE SAN MANCIO	NO *	NO	NO	NO
VILLARDEFADES	SI	SI	NO	NO
VILLARMENTERO DE ESGUEVA	NO *	NO	NO	NO
VILLASEXMIR	SI	NO	NO	NO
VILVAQUERÍN	NO	NO	NO	NO
VILLAVELLID	SI	SI	NO	NO
VILLAVERDE DE MEDINA	NO	NO	SI	SI
VILLAVICENCIO DE LOS CABALLEROS	SI	NO	NO	NO
VILORIA	NO	NO	NO	NO
WAMBA	SI	SI	NO	SI

PROVINCIA:	VALLADOLID
TIPO DE ENTIDAD LOCAL:	MANCOMUNIDAD

DENOMINACION	CUENTA	CONTRATOS	CONVENIOS	REPAROS
ALVISAN	NO *	NO	NO	NO
BAJO DUERO	SI	NO	NO	SI
BAJO PISUERGA	SI	NO	NO	NO
CAMPO DE PEÑAFIEL	NO *	SI	SI	SI
CAMPOS GÓTICOS	NO *	NO	NO	NO
COMARCA DE LA CHURRERÍA	SI	SI	SI	NO
COMUNIDAD VILLA Y TIERRA DE ISCAR	NO *	NO	NO	NO
COMUNIDAD VILLA Y TIERRA DE PORTILLO	SI	NO	NO	NO
DE INTERÉS GENERAL MEDINA DEL CAMPO Y SU ALFOZ	NO	NO	NO	NO
DE INTERÉS GENERAL URBANA DE VALLADOLID Y SU ALFOZ	SI	SI	NO *	SI
EL PORTILLEJO	NO	SI	SI	SI
LAS MURALLAS	NO	SI	SI	SI
MINGUELA	SI	SI	NO	SI
PINODUERO	SI	NO	NO	SI
RÍO ERESMA	SI	SI	SI	NO
SERVICIOS MANCOMUNADOS (SERMAN)	SI	NO	NO	NO
TIERRA DE PINARES	SI	NO	NO	NO
TIERRAS DE MEDINA	SI	NO	NO	NO
TIERRAS DE VALLADOLID	NO *	SI	SI	SI
TIERRAS DEL ADAJA	NO	NO	NO	NO
TOROZOS	SI	SI	SI	NO
VALLE DEL ESGUEVA	NO	NO	NO	NO
ZONA NORTE DE VALLADOLID	NO	NO	NO	NO

Total de entidades de VALLADOLID: 177

PROVINCIA:	ZAMORA
TIPO DE ENTIDAD LOCAL:	AGRUPACIÓN DE MUNICIPIOS

DENOMINACION	CUENTA	CONTRATOS	CONVENIOS	REPAROS
COMUN. VOLUNTARIA PASTOS Y LEÑAS	NO	NO	NO	NO

PROVINCIA:	ZAMORA
TIPO DE ENTIDAD LOCAL:	AYUNTAMIENTO

DENOMINACION	CUENTA	CONTRATOS	CONVENIOS	REPAROS
ABEZAMES	SI	NO	NO	NO
ALFAZAR DE SAYAGO	SI	NO	NO	NO
ALGODRE	NO	NO	NO	NO
ALMARAZ DE DUERO	SI	SI	NO	SI
ALMEIDA DE SAYAGO	SI	NO	NO	NO
ANDAVÍAS	SI	NO	NO	SI
ARCENILLAS	SI	SI	NO	NO
ARCOS DE LA POLVOROSA	SI	NO	NO	NO
ARGAÑÍN	NO	NO	NO	NO

PROVINCIA:	ZAMORA
TIPO DE ENTIDAD LOCAL:	AYUNTAMIENTO

PROVINCIA:	ZAMORA
TIPO DE ENTIDAD LOCAL:	AYUNTAMIENTO

DENOMINACION	CUENTA	CONTRATOS	CONVENIOS	REPAROS
ARGUJILLO	SI	NO	NO	NO
BARCIAL DEL BARCO	SI	NO	NO	NO
BELVER DE LOS MONTES	SI	NO	SI	NO
BENAVENTE	SI	SI	NO	SI
BENEGILES	SI	NO *	NO	SI
BERMILLO DE SAYAGO	SI	NO	NO	NO
BRIME DE URZ	SI	NO	NO	NO
BUSTILLO DEL ORO	SI	NO	NO	SI
CABAÑAS DE SAYAGO	SI	SI	NO	SI
CAÑIZAL	SI	NO	NO	NO
CAÑIZO	SI	NO *	NO	NO
CARBAJALES DE ALBA	SI	NO	NO	NO
CARBELLINO	SI	SI	SI	NO
CASASECA DE CAMPEÁN	SI	SI	NO	NO
CASASECA DE LAS CHANAS	SI	NO	NO	NO
CASTROVERDE DE CAMPOS	SI	SI	NO	NO
CAZURRA	SI	SI	NO	SI
CERECINOS DE CAMPOS	SI	NO	NO	SI
COBREROS	NO	NO	NO	NO
COOMONTE	SI	SI	NO	SI
CORRALES DEL VINO	SI	SI	NO	NO
COTANES DEL MONTE	SI	SI	SI	NO
CUBILLOS	SI	NO	NO	SI
CUELGAMURES	NO	NO	NO	NO
EL CUBO DE TIERRA DEL VINO	SI	NO	NO	NO
EL MADERAL	SI	NO	NO	NO
EL PEGO	SI	NO	NO	NO
EL PERDIGÓN	SI	SI	NO	NO
EL PIÑERO	SI	NO	NO	NO
ENTRALA	SI	NO	NO	NO
ESPADAÑEDO	SI	NO	NO	NO
FARAMONTANOS DE TÁBARA	SI	NO	NO	NO
FARIZA	SI	NO	NO	NO
FERMOSELLE	NO *	NO	SI	SI
FERRERAS DE ABAJO	SI	NO	NO	NO
FERRERAS DE ARRIBA	SI	NO	NO	NO
FIGUERUELA DE ARRIBA	SI	NO	NO	NO
FRESNO DE LA POLVOROSA	NO	NO	NO	NO
FRESNO DE SAYAGO	NO	NO *	NO *	NO
FRIERA DE VALVERDE	SI	NO	NO	NO
FUENTESAÚCO	NO	NO	NO	NO
FUENTESECAS	SI	NO	NO	SI

DENOMINACION	CUENTA	CONTRATOS	CONVENIOS	REPAROS
FUENTESPREADAS	NO	NO	NO	NO
GALENDE	SI	NO	NO	NO
GALLEGOS DEL PAN	NO	NO	NO	NO
GALLEGOS DEL RÍO	NO	NO	NO	NO
GAMONES	NO	NO	NO	NO
GEMA	SI	NO	NO	SI
GRANJA DE MORERUELA	SI	NO	NO	SI
GRANUCILLO	SI	SI	SI	NO
GUARRATE	SI	NO	NO	NO
JAMBRINA	SI	SI	NO	SI
JUSTEL	SI	NO	NO	NO
LA BÓVEDA DE TORO	SI	SI	NO *	SI
LA HINIESTA	SI	SI	SI	NO
LOSACINO	SI	NO	NO	NO
LOSACIO	SI	NO	NO	NO
LUBIÁN	SI	SI	SI	NO
MADRIDANOS	NO *	NO	NO	NO
MAHIDE	SI	NO	NO	NO
MAIRE DE CASTROPONCE	SI	SI	NO	SI
MALVA	SI	NO	NO	SI
MANGANESES DE LA LAMPREANA	SI	NO	NO	NO
MANZANAL DE ARRIBA	NO	NO	NO	NO
MANZANAL DE LOS INFANTES	SI	SI	NO	SI
MANZANAL DEL BARCO	SI	NO	NO	NO
MATILLA DE ARZÓN	SI	NO	NO	NO
MAYALDE	SI	NO	NO	NO
MELGAR DE TERA	SI	NO *	NO *	NO
MICERECES DE TERA	SI	SI	SI	NO
MILLES DE LA POLVOROSA	SI	NO	NO	NO
MOLACILLOS	SI	NO	NO	NO
MOMBUEY	SI	NO	NO	NO
MONTAMARTA	SI	SI	NO	NO
MORALEJA DE SAYAGO	SI	NO	NO	NO
MORALEJA DEL VINO	NO	NO	NO	NO
MORALES DE REY	NO	NO	NO	NO
MORALES DE TORO	SI	NO	NO	SI
MORERUELA DE LOS INFANZONES	NO	NO	NO	NO
MORERUELA DE TÁBARA	SI	NO	NO	NO
MUELAS DE LOS CABALLEROS	SI	NO	NO	NO
MUGA DE SAYAGO	SI	NO	NO	SI
OLMILLOS DE CASTRO	SI	NO	NO	SI
OTERO DE BODAS	SI	SI	SI	NO

*:Entidades que han remitido la información entre 01/01/2024 y 30/06/2025

No están incluidas las EATIM

PROVINCIA:	ZAMORA
TIPO DE ENTIDAD LOCAL:	AYUNTAMIENTO

PROVINCIA:	ZAMORA
TIPO DE ENTIDAD LOCAL:	AYUNTAMIENTO

DENOMINACION	CUENTA	CONTRATOS	CONVENIOS	REPAROS
PAJARES DE LA LAMPREANA	SI	NO	NO	SI
PALACIOS DE SANABRIA	NO	NO	NO	NO
PALACIOS DEL PAN	SI	SI	NO	NO
PEDRALBA DE LA PRADERÍA	SI	NO *	NO	SI
PEÑAUSENDE	NO	NO	NO	NO
PERERUELA	SI	NO	NO	NO
PERILLA DE CASTRO	SI	NO	NO	SI
PÍAS	SI	NO	SI	NO
PINILLA DE TORO	NO	NO	NO	NO
PORTO	SI	NO	SI	SI
POZOANTIGUO	NO	NO	NO	NO
POZUELO DE TÁBARA	SI	NO	NO	NO
PRADO	SI	NO	NO	NO
PUEBLA DE SANABRIA	NO *	SI	NO	NO
PUEBLICA DE VALVERDE	SI	NO	NO *	SI
QUINTANILLA DE URZ	SI	NO	NO	NO
QUINTANILLA DEL MONTE	SI	SI	SI	NO
QUINTANILLA DEL OLMO	SI	SI	NO *	SI
QUIRUELAS DE VIDRIALES	SI	NO	NO	NO
RABANALES	SI	NO	NO	NO
REQUEJO	SI	NO *	NO	SI
REVELLINOS	SI	NO	NO	NO
ROALES	SI	SI	SI	NO
ROELOS DE SAYAGO	SI	SI	SI	NO
ROSINOS DE LA REQUEJADA	NO	NO	NO	NO
SALCE	SI	SI	SI	NO
SAN AGUSTÍN DEL POZO	SI	NO	NO	NO
SAN CEBRIÁN DE CASTRO	SI	SI	NO *	SI
SAN ESTEBAN DEL MOLAR	SI	NO	NO	SI
SAN MARTÍN DE VALDERADUEY	SI	SI	SI	NO
SAN MIGUEL DE LA RIBERA	SI	NO	NO	NO
SAN MIGUEL DEL VALLE	SI	SI	SI	NO
SAN PEDRO DE LA NAVE-ALMENDRA	SI	SI	NO	NO
SAN VICENTE DE LA CABEZA	SI	NO	SI	SI
SAN VITERO	SI	NO	NO	NO
SANTA CLARA DE AVEDILLO	SI	SI	NO	NO
SANTA COLOMBA DE LAS MONJAS	NO *	NO *	NO *	SI
SANTA CROYA DE TERA	SI	NO *	NO *	NO
SANTA EUFEMIA DEL BARCO	SI	NO	NO	SI
SANTA MARÍA DE LA VEGA	SI	SI	NO *	SI
SANTA MARÍA DE VALVERDE	SI	SI	NO *	NO
SANTIBÁÑEZ DE TERA	SI	SI	SI	NO

DENOMINACION	CUENTA	CONTRATOS	CONVENIOS	REPAROS
SANZOLES	SI	NO	NO	NO
TÁBARA	SI	NO	NO	NO
TAPIOLES	SI	SI	SI	NO
TORO	SI	NO	SI	SI
TORREGAMONES	NO	NO	NO	NO
TORRES DEL CARRIZAL	SI	NO	NO	NO
VALCABADO	NO	NO	NO	NO
VALDEFINJAS	SI	SI	NO *	SI
VALLESA DE LA GUAREÑA	SI	NO	NO	NO
VEGA DE TERA	NO	SI	SI	NO
VEGA DE VILLALOBOS	SI	NO	NO	NO
VEGALATRAVE	NO	NO	NO	NO
VENIALBO	SI	NO	NO	NO
VIDAYANES	SI	NO	NO	NO
VILLABRÁZARO	NO	NO	NO	NO
VILLABUENA DEL PUENTE	SI	NO	NO	SI
VILLAESCUSA	NO	NO	NO	NO
VILLAFÁFILA	SI	NO	NO	NO
VILLAFERRUEÑA	SI	SI	NO *	SI
VILLAGERIZ	SI	SI	NO *	SI
VILLALAZÁN	NO *	NO	NO	NO
VILLALBA DE LA LAMPREANA	SI	NO	NO	SI
VILLALCAMPO	SI	NO *	NO	SI
VILLALOBOS	SI	NO	NO	NO
VILLALONSO	NO	NO	NO	NO
VILLALPANDO	SI	NO	NO	NO
VILLALUBE	NO	NO	NO	NO
VILLAMAYOR DE CAMPOS	SI	NO	NO	NO
VILLAMOR DE LOS ESCUDEROS	SI	NO	NO	NO
VILLANÁZAR	SI	SI	NO	NO
VILLANUEVA DE AZOAGUE	SI	NO	SI	SI
VILLANUEVA DE LAS PERAS	SI	SI	NO *	NO
VILLANUEVA DEL CAMPO	SI	SI	NO	NO
VILLAR DE FALLAVES	SI	NO	NO	NO
VILLAR DEL BUEY	SI	NO *	NO *	SI
VILLARALBO	SI	SI	NO	SI
VILLARDECIERVOS	SI	NO	NO	NO
VILLÁRDIGA	SI	SI	SI	NO
VILLARDONDIEGO	SI	NO	NO	SI
VILLARRÍN DE CAMPOS	SI	NO	NO	SI
VILLASECO DEL PAN	SI	SI	NO	SI
VILLAVENDIMIO	SI	NO	NO	SI

*:Entidades que han remitido la información entre 01/01/2024 y 30/06/2025

No están incluidas las EATIM

PROVINCIA:	ZAMORA
TIPO DE ENTIDAD LOCAL:	AYUNTAMIENTO

DENOMINACION	CUENTA	CONTRATOS	CONVENIOS	REPAROS
VILLAWEZA DEL AGUA	SI	NO	NO	NO

PROVINCIA:	ZAMORA
TIPO DE ENTIDAD LOCAL:	MANCOMUNIDAD

DENOMINACION	CUENTA	CONTRATOS	CONVENIOS	REPAROS
ALTA SANABRIA	SI	SI	SI	NO
BENAVENTE Y COMARCA	NO	NO	NO	NO
DE INTERÉS GENERAL URBANA DE ZAMORA Y ALFOZ	NO	NO	NO	NO
ETAP BENAVENTE Y LOS VALLES	NO	NO	NO	NO
LA GUAREÑA	SI	SI	SI	NO
LAGO DE SANABRIA	NO	NO	NO	NO
NORTE DUERO	SI	NO	NO	NO
RASO DEL VILLALPANDO	NO	NO	NO	NO
RESERVA DE LAS LAGUNAS DE VILLAFÁFILA	NO	NO	NO	NO
SAYAGUA	SI	NO	NO	NO
SERVICIOS ÓRBIGO-ERIA	NO	NO	NO	NO
SERVICIOS VALLE DEL TERA	SI	SI	SI	NO
TIERRA DE CAMPOS	NO	NO	NO	NO
TIERRA DE CAMPOS-PAN-LAMPREANA	SI	NO	NO *	NO
TIERRA DE TÁBARA	SI	NO	NO	NO
TIERRA DEL VINO	SI	NO	SI	NO
TIERRAS DE ALISTE	SI	NO	NO	NO
VALVERDE	NO	NO	NO	NO

Total de entidades de ZAMORA: 197

Total de entidades de CASTILLA Y LEÓN: 1777

COMUNIDAD AUTÓNOMA:	CASTILLA-LA MANCHA
----------------------------	---------------------------

PROVINCIA:	ALBACETE
TIPO DE ENTIDAD LOCAL:	AYUNTAMIENTO

DENOMINACION	CUENTA	CONTRATOS	CONVENIOS	REPAROS
ALATOZ	NO	SI	NO *	NO
ALBATANA	SI	SI	NO	SI
ALMANSA	NO	SI	SI	SI
ALPERA	SI	SI	NO	SI
AYNA	SI	NO	NO	NO
BALAZOTE	NO *	NO	NO	NO *
BALSA DE VES	SI	NO	NO	SI
BARRAX	NO *	NO	NO	NO
BIENSERVIDA	NO	NO	NO	NO
BOGARRA	NO	NO	NO	NO *
BONETE	SI	NO	NO	SI
CARCELÉN	NO	NO	NO	NO

PROVINCIA:	ALBACETE
TIPO DE ENTIDAD LOCAL:	AYUNTAMIENTO

DENOMINACION	CUENTA	CONTRATOS	CONVENIOS	REPAROS
CASAS DE JUAN NÚÑEZ	NO	SI	NO	NO
CASAS DE LÁZARO	NO	NO *	NO *	NO
CASAS DE VES	SI	SI	NO	SI
CAUDETE	SI	NO	NO	NO
CENIZATE	SI	NO *	NO *	NO
CHINCHILLA DE MONTE-ARAGÓN	NO *	SI	NO *	SI
COTILLAS	NO	SI	SI	SI
EL BALLESTERO	NO	NO	NO	NO
EL BONILLO	NO	NO *	NO	NO
ELCHE DE LA SIERRA	SI	NO *	NO *	SI
FUENSANTA	NO	NO	NO	SI
FUENTEALAMO	SI	NO *	NO *	SI
GOLOSALVO	SI	SI	SI	NO
HIGUERUELA	NO	NO	NO	NO
HOYA GONZALO	NO	NO	NO	NO
JORQUERA	NO	SI	SI	NO
LA GINETA	SI	SI	SI	NO *
LA HERRERA	NO	NO	NO	NO
MASEGOSO	SI	NO	NO *	NO
MINAYA	NO	NO	NO	NO
MONTALVOS	NO *	NO *	NO	NO
MONTEALEGRE DEL CASTILLO	NO *	NO	NO	NO
MUNERA	SI	NO	NO	NO
NAVAS DE JORQUERA	NO	SI	SI	NO
NERPIO	NO *	SI	SI	SI
ONTUR	NO *	NO	NO	SI
PEÑAS DE SAN PEDRO	NO	NO	NO	NO
PEÑASCOSA	NO	NO	NO *	NO
PÉTROLA	NO	NO	NO	NO
POVEDILLA	NO	SI	SI	SI
POZOHONDO	NO	NO	NO	NO
POZUELO	NO	SI	SI	SI
RIÓPAR	NO *	NO	NO	NO
ROBLEDO	NO	NO	NO	NO
SAN PEDRO	SI	SI	SI	NO *
TARAZONA DE LA MANCHA	SI	NO *	NO	SI
TOBARRA	SI	NO	NO	SI
VALDEGANGA	NO	NO	NO	NO
VIANOS	NO	NO	NO	NO
VILLA DE VES	SI	NO *	NO *	NO
VILLALGORDO DEL JÚCAR	NO	NO	NO	SI
VILLAPALACIOS	SI	SI	SI	NO

PROVINCIA:	ALBACETE
TIPO DE ENTIDAD LOCAL:	AYUNTAMIENTO

DENOMINACION	CUENTA	CONTRATOS	CONVENIOS	REPAROS
VILLATOYA	NO *	SI	SI	NO
VILLAVALIENTE	SI	NO	NO	NO
VILLAVEVERDE DE GUADALIMAR	NO	NO	NO	NO
VIVEROS	NO	NO	NO	NO

PROVINCIA:	ALBACETE
TIPO DE ENTIDAD LOCAL:	DIPUTACIÓN

DENOMINACION	CUENTA	CONTRATOS	CONVENIOS	REPAROS
ALBACETE	SI	SI	SI	NO *

PROVINCIA:	ALBACETE
TIPO DE ENTIDAD LOCAL:	MANCOMUNIDAD

DENOMINACION	CUENTA	CONTRATOS	CONVENIOS	REPAROS
DESARROLLO DE LA MANCHUELA	SI	SI	SI	NO
GRUPO FAO	SI	SI	SI	NO
INTERMUNICIPAL DE MANCHUELA DEL JÚCAR	SI	NO	SI	NO
MANCHA-CENTRO	NO *	SI	SI	NO
MONTEARAGÓN	NO	NO	NO	NO
PEDRALTA	NO	NO	NO	NO
SERVICIOS ALMENARA	NO	NO	NO	NO
SERVICIOS CAMPO DE MONTIEL	NO	NO	NO	NO
SERVICIOS MANSERMAN	NO *	NO *	SI	NO
SERVICIOS MONTE IBÉRICO	NO	NO	NO	NO
SIERRA DEL SEGURA	NO	SI	SI	NO
VALDEMEMBRA	NO	NO	NO	NO

Total de entidades de ALBACETE: 71

PROVINCIA:	CIUDAD REAL
TIPO DE ENTIDAD LOCAL:	AYUNTAMIENTO

DENOMINACION	CUENTA	CONTRATOS	CONVENIOS	REPAROS
ABENÓJAR	NO	NO	NO	NO
AGUDO	SI	SI	NO	SI
ALAMILLO	SI	NO	NO	NO
ALBALADEJO	NO	NO	NO	NO
ALCOLEA DE CALATRAVA	SI	NO	NO	NO
ALCUBILLAS	NO	NO	NO	NO
ALDEA DEL REY	SI	NO	SI	SI
ALHAMBRA	SI	SI	NO	SI
ALMADÉN	NO	NO	NO	NO
ALMADENEJOS	NO	NO	NO	NO
ALMAGRO	SI	SI	SI	NO *
ALMODÓVAR DEL CAMPO	SI	SI	NO	SI
ALMURADIEL	SI	NO *	SI	SI

PROVINCIA:	CIUDAD REAL
TIPO DE ENTIDAD LOCAL:	AYUNTAMIENTO

DENOMINACION	CUENTA	CONTRATOS	CONVENIOS	REPAROS
ARENALES DE SAN GREGORIO	NO	NO	NO	NO
ARENAS DE SAN JUAN	NO	SI	SI	SI
ARROBA DE LOS MONTES	NO	NO	NO	NO
BALLESTEROS DE CALATRAVA	SI	NO	NO	SI
BOLAÑOS DE CALATRAVA	SI	NO	NO	NO
BRAZATORTAS	SI	SI	SI	NO *
CABEZARADOS	NO	NO	NO	NO
CABEZARRUBIAS DEL PUERTO	NO	NO	NO	NO
CALZADA DE CALATRAVA	SI	SI	SI	NO
CAMPO DE CRIPTANA	SI	NO *	SI	SI
CARACUEL DE CALATRAVA	SI	SI	NO *	NO *
CARRIÓN DE CALATRAVA	SI	SI	SI	NO *
CARRIZOSA	NO	NO	SI	NO
CASTELLAR DE SANTIAGO	NO	NO	SI	NO
CHILLÓN	NO *	NO	NO	NO *
CORRAL DE CALATRAVA	NO	NO	NO	NO
CÓZAR	SI	SI	NO	NO
FERNÁN CABALLERO	SI	NO	NO	SI
FONTANAREJO	NO	NO	NO	SI
FUENTE EL FRESNO	SI	NO *	SI	NO *
GRANÁTULA DE CALATRAVA	NO	NO	NO	NO
GUADALMEZ	NO	NO	NO	NO
HERENCIA	SI	SI	SI	NO
HINOJOSAS DE CALATRAVA	NO	NO	NO	NO
HORCAJO DE LOS MONTES	SI	NO	NO	NO
LA SOLANA	NO *	SI	NO	SI
LAS LABORES	SI	NO *	SI	SI
LLANOS DEL CAUDILLO	NO	NO	NO	NO
LOS CORTIJOS	SI	SI	SI	NO
LOS POZUELOS DE CALATRAVA	NO	NO	NO	NO
LUCIANA	SI	NO	SI	SI
MANZANARES	NO	SI	SI	SI
MORAL DE CALATRAVA	NO *	SI	SI	NO *
NAVALPINO	NO	NO	NO *	NO
NAVAS DE ESTENA	NO *	NO	NO	SI
PEDRO MUÑOZ	SI	NO	NO	NO
PICÓN	SI	NO *	SI	SI
PIEDRABUENA	SI	NO	NO	SI
POBLETE	NO	NO	NO	NO
PORZUNA	SI	NO *	NO	SI
POZUELO DE CALATRAVA	SI	NO	NO	SI
PUEBLA DE DON RODRIGO	NO	NO	NO	NO

PROVINCIA:	CIUDAD REAL
TIPO DE ENTIDAD LOCAL:	AYUNTAMIENTO

DENOMINACION	CUENTA	CONTRATOS	CONVENIOS	REPAROS
PUEBLA DEL PRÍNCIPE	SI	NO *	SI	SI
PUERTO LÁPICE	NO	NO	NO	NO
RETUERTA DEL BULLAQUE	SI	NO	NO	NO
SACERUELA	SI	NO	NO	NO
SAN CARLOS DEL VALLE	NO	NO	NO	NO
SANTA CRUZ DE LOS CAÑAMOS	SI	NO *	NO *	NO *
SANTA CRUZ DE MUDELA	NO	SI	SI	NO *
SOLANA DEL PINO	NO	NO	NO	NO
TERRINCHES	NO	NO	NO	NO
TORRALBA DE CALATRAVA	NO *	NO	NO	NO
TORRE DE JUAN ABAD	NO *	NO *	SI	NO *
TORRENUOVA	SI	NO	NO	NO
VALDEMANCO DEL ESTERAS	SI	NO	NO	NO
VALDEPEÑAS	SI	NO	NO	SI
VALENZUELA DE CALATRAVA	NO	NO	NO	NO
VILLAHERMOSA	NO *	NO	NO	NO *
VILLAMANRIQUE	SI	NO	NO	SI
VILLAMAYOR DE CALATRAVA	NO	NO	NO	NO
VILLANUEVA DE LOS INFANTES	SI	SI	SI	NO *
VILLANUEVA DE SAN CARLOS	NO	NO	NO	NO
VILLAR DEL POZO	NO *	SI	SI	NO
VILLARRUBIA DE LOS OJOS	SI	SI	NO *	NO

PROVINCIA:	CIUDAD REAL
TIPO DE ENTIDAD LOCAL:	MANCOMUNIDAD

DENOMINACION	CUENTA	CONTRATOS	CONVENIOS	REPAROS
CABAÑEROS	NO	NO	NO	NO
CAMPO DE CALATRAVA	SI	SI	NO	NO
DE SERVICIOS GASSET	SI	SI	SI	NO *
INTERMUNICIPAL SERVICIOS GUADIANA	SI	NO	NO	SI
LA MANCHA	NO	NO	NO	NO
PUEBLOS DE LOS MONTES	NO	SI	SI	NO *
RÍOS ESTERAS, VALDEAZOGUES Y ALCUDIA	NO	NO	NO	NO
SERVICIOS ACÚFERO 24 (MANCUIFER 24)	NO	SI	SI	SI
SERVICIOS COMSERMANCHA	SI	SI	NO *	SI
SERVICIOS ESTADOS DEL DUQUE	SI	NO	NO	NO
SERVICIOS VALLE DE ALCUDIA Y SIERRA MADRONA	NO	NO	NO	NO
SERVICIOS VALLE DEL BULLAQUE	SI	NO	NO	NO
TIERRA DE CABALLEROS Y TABLAS DE DAIMIEL	NO	NO	NO	NO
VALLEHERMOSO	NO	NO	NO	NO

Total de entidades de CIUDAD REAL: 91

PROVINCIA:	CUENCA
TIPO DE ENTIDAD LOCAL:	AYUNTAMIENTO

DENOMINACION	CUENTA	CONTRATOS	CONVENIOS	REPAROS
ABIA DE LA OBISPALÍA	NO	NO	NO	NO
ALARCÓN	NO	NO	NO	NO
ALBALADEJO DEL CUENDE	NO *	NO	NO	NO
ALBALATE DE NOGUERAS	SI	NO	NO	NO
ALBENDEA	SI	NO	NO	NO
ALCALÁ DE LA VEGA	NO	NO	NO	NO
ALCANTUD	NO	NO	NO	NO
ALCÁZAR DEL REY	NO	NO	NO	NO
ALCOHUJATE	NO	NO	NO	NO
ALCONCHEL DE LA ESTRELLA	SI	NO	NO	NO
ALGARRA	SI	SI	SI	NO
ALMENDROS	NO	NO	NO	NO
ALMODÓVAR DEL PINAR	NO	NO	NO	NO
ALMONACID DEL MARQUESADO	NO	NO	NO	NO
ALTAREJOS	NO	NO	NO	NO
ARANDILLA DEL ARROYO	NO	NO	NO	NO
ARCAS DEL VILLAR	SI	NO	NO	NO
ARCOS DE LA SIERRA	NO	NO	NO	NO
ARGUISUELAS	SI	NO	NO	NO
ARRANCACEPAS	NO	NO	NO	NO
ATALAYA DEL CAÑAVATE	NO	NO	NO	NO
BARAJAS DE MELO	NO	NO	NO	NO
BARCHÍN DEL HOYO	NO	NO	NO	NO
BASCUÑANA DE SAN PEDRO	NO	NO	NO	NO
BEAMUD	SI	NO *	NO *	NO
BELINCHÓN	SI	SI	NO	NO
BELMONTE	SI	SI	NO	NO
BELMONTEJO	NO	NO	NO	NO
BETETA	NO	NO	NO	SI
BONICHES	SI	NO	NO	SI
BUCIEGAS	SI	NO	NO	NO
BUENACHE DE ALARCÓN	SI	NO	SI	SI
BUENACHE DE LA SIERRA	SI	NO	NO	NO *
BUENDÍA	SI	NO	NO	NO
CAMPILLOS-PARAVIENTOS	SI	NO	NO	NO
CAMPILLOS-SIERRA	SI	NO	NO	NO
CAMPOS DEL PARAÍSO	NO	NO	NO	NO
CANALEJAS DEL ARROYO	NO	NO	NO	NO
CAÑADA DEL HOYO	SI	NO	NO	NO
CAÑADA JUNCOSA	NO	NO	NO	NO
CAÑAMARES	NO	NO	SI	SI
CAÑAVERAS	NO	NO	NO	NO

PROVINCIA: CUENCA					PROVINCIA: CUENCA				
TIPO DE ENTIDAD LOCAL: AYUNTAMIENTO					TIPO DE ENTIDAD LOCAL: AYUNTAMIENTO				
DENOMINACION	CUENTA	CONTRATOS	CONVENIOS	REPAROS	DENOMINACION	CUENTA	CONTRATOS	CONVENIOS	REPAROS
CAÑAVERUELAS	NO	NO	NO	NO	GASCUEÑA	SI	SI	SI	NO
CAÑIZARES	NO	SI	SI	SI	GRAJA DE CAMPALBO	NO	NO	NO	NO
CARBONERAS DE GUADAZAÓN	NO	NO	NO	NO	GRAJA DE INIESTA	NO	NO	NO	NO
CARDENETE	NO	SI	SI	SI	HENAREJOS	NO	NO	NO	NO
CARRASCOSA	NO	NO	NO	NO	HONRUBIA	NO	NO	NO	NO
CARRASCOSA DE HARO	NO	NO *	NO *	SI	HONTANAYA	NO	NO	NO	NO
CASAS DE BENÍTEZ	SI	NO	NO	NO	HONTECILLAS	SI	NO	SI	SI
CASAS DE FERNANDO ALONSO	NO	NO	NO	NO	HORCAJO DE SANTIAGO	NO	NO	NO	NO
CASAS DE GARCIMOLINA	SI	SI	SI	NO	HUÉLAMO	SI	NO *	NO *	NO
CASAS DE GUIJARRO	NO	NO	NO	NO	HUELVES	SI	NO	NO	NO
CASAS DE HARO	SI	NO	NO	NO	HUÉRGUINA	NO *	NO	NO	NO
CASAS DE LOS PINOS	SI	NO	NO	NO	HUERTA DE LA OBISPALÍA	NO	NO	NO	NO
CASASIMARRO	NO	NO	NO	NO	HUERTA DEL MARQUESADO	SI	NO	NO	NO
CASTEJÓN	NO	NO	NO	NO	HUETE	NO	SI	SI	SI
CASTILLEJO DE INIESTA	NO	NO	NO	NO	LA ALBERCA DE ZÁNCARA	NO	NO	NO	NO
CASTILLEJO-SIERRA	NO	NO	NO	NO	LA ALMARCHA	NO	NO	NO	NO
CASTILLO DE GARCIMUÑOZ	NO	NO	NO	NO	LA CIERVA	NO	NO	NO	NO
CASTILLO-ALBARÁÑEZ	NO	NO	NO	NO	LA FRONTERA	NO	NO	SI	SI
CERVERA DEL LLANO	SI	NO	NO	NO	LA HINOJOSA	SI	NO	NO	NO *
CHILLARÓN DE CUENCA	NO	NO	NO	NO	LA PARRA DE LAS VEGAS	SI	NO	NO	NO
CHUMILLAS	SI	SI	SI	NO	LA PERALEJA	NO	NO	NO	NO
CUENCA	NO *	SI	SI	SI	LA PESQUERA	NO *	NO	NO	NO
CUEVA DEL HIERRO	NO	NO	NO	NO	LAGUNA DEL MARQUESADO	SI	NO	NO	NO
EL ACEBRÓN	SI	NO	NO	NO	LAGUNASECA	NO	NO	NO	NO
EL CAÑAVATE	NO	NO	NO	NO	LANDETE	NO	NO	NO	NO
EL HITO	NO	NO	NO	NO	LAS MAJADAS	NO	NO	NO	NO
EL PEDERNOSO	SI	NO	NO	NO	LAS MESAS	SI	NO	NO	SI
EL PERAL	SI	NO	NO	SI	LAS VALERAS	NO	NO	NO	NO
EL PICAZO	SI	NO	NO	NO	LEDAÑA	SI	NO	NO	NO
EL POZUELO	NO	NO	NO	NO	LEGANIEL	SI	NO	NO	NO
EL PROVENCIO	NO *	NO	NO	NO	LOS HINOJOSOS	NO *	SI	NO *	NO
ENGUÍDANOS	NO	NO	NO	NO	LOS VALDECOLMENAS	NO	NO	NO	NO
FRESNEDA DE ALTAREJOS	SI	NO	NO	NO	MARIANA	NO	NO	NO	NO
FRESNEDA DE LA SIERRA	NO	NO	NO	NO	MASEGOSA	NO	NO	NO	NO
FUENTE DE PEDRO NAHARRO	SI	NO *	NO *	NO *	MINGLANILLA	NO	NO	NO	NO
FUENTELESPINO DE HARO	NO	NO	NO	NO	MIRA	NO	NO	NO	NO
FUENTELESPINO DE MOYA	SI	NO	NO	NO	MONREAL DEL LLANO	SI	NO	NO	NO
FUENTENAVA DE JÁBAGA	NO	NO	NO	NO	MONTALBANEJO	NO	NO	NO	NO
FUENTES	NO	NO	NO	NO	MONTEAGUDO DE LAS SALINAS	NO *	NO	NO	NO
FUERTESCUSA	NO	NO	NO	NO	MOTA DE ALTAREJOS	SI	NO	NO	NO
GABALDÓN	SI	NO	NO	NO	MOYA	SI	SI	SI	NO
GARABALLA	NO	NO	NO	NO	NARBONETA	NO	NO	NO	NO

PROVINCIA:	CUENCA
TIPO DE ENTIDAD LOCAL:	AYUNTAMIENTO

PROVINCIA:	CUENCA
TIPO DE ENTIDAD LOCAL:	AYUNTAMIENTO

DENOMINACION	CUENTA CONTRATOS CONVENIOS REPAROS				DENOMINACION	CUENTA CONTRATOS CONVENIOS REPAROS			
	SI	NO	NO *	SI		SI	NO	NO	NO
OLIVARES DE JÚCAR	SI	NO	NO *	SI	TORREJONCILLO DEL REY	NO	NO	NO	NO
OLMEDA DE LA CUESTA	SI	NO	NO	NO	TORRUBIA DEL CAMPO	SI	NO	NO	NO
OLMEDILLA DE ALARCÓN	NO *	NO *	NO	NO	TORRUBIA DEL CASTILLO	NO	NO	NO	NO
OLMEDILLA DE ELIZ	NO	NO	NO	NO	TRAGACETE	NO	SI	SI	SI
OSA DE LA VEGA	NO	NO	NO	NO	TRESJUNCOS	SI	NO	NO	SI
PAJARÓN	NO	NO	NO	NO	UCLÉS	NO	NO	NO	NO
PAJARONCILLO	NO	NO	NO	NO	UÑA	SI	NO *	NO *	NO
PALOMARES DEL CAMPO	SI	NO	NO	SI	VALDEMECA	NO	SI	SI	SI
PALOMERA	SI	NO	NO	NO *	VALDEMORILLO DE LA SIERRA	NO	NO	NO	NO
PARACUELLOS	NO	NO	NO	NO	VALDEMORO-SIERRA	NO	NO	NO	NO
PAREDES	NO	NO	NO	NO	VALDEOLIVAS	NO	NO	NO	NO
PINAREJO	NO	NO	NO	NO	VALDETÓRTOLA	SI	NO	NO	NO
PINEDA DE GIGÜELA	NO	NO	NO	NO	VALHERMOSO DE LA FUENTE	NO	NO	NO	NO
PIQUERAS DEL CASTILLO	NO	NO	NO	NO	VALSALOBRE	NO	NO	NO	NO
PORTALRUBIO DE GUADAMEJUD	NO	NO	NO	NO	VALVERDE DE JÚCAR	SI	SI	NO	SI
PORTILLA	NO	NO	NO	NO	VALVERDEJO	NO	NO	NO	NO
POYATOS	NO	SI	SI	SI	VARA DE REY	SI	NO	NO	SI
POZOAMARGO	NO	NO	NO	NO	VEGA DEL CODORNO	SI	NO *	NO *	NO
POZORRUBIELOS DE LA MANCHA	NO	NO	NO	NO	VELLISCA	NO	NO	NO	NO
POZORRUBIO	SI	SI	NO	SI	VILLACONEJOS DE TRABAJUE	SI	NO	NO	NO
PUEBLA DE ALMENARA	NO	NO	NO	NO	VILLAESCUSA DE HARO	SI	NO	NO	NO
PUEBLA DEL SALVADOR	NO	NO	NO	NO	VILLAGARCÍA DEL LLANO	NO	NO	NO	NO
RADA DE HARO	SI	NO	NO	NO	VILLALBA DE LA SIERRA	NO	NO	NO	NO
REÍLLO	NO	NO	NO	NO	VILLALGORDO DEL MARQUESADO	NO	NO	NO	NO
SACEDA-TRASIERRA	SI	NO	NO	NO	VILLALPARDO	NO	NO	NO	NO
SAELICES	NO	NO	NO	NO	VILLAMAYOR DE SANTIAGO	SI	NO	NO	SI
SALINAS DEL MANZANO	NO	NO	NO	NO	VILLANUEVA DE GUADAMEJUD	NO	NO	NO	NO
SALMERONCILLOS	NO	NO	NO	NO	VILLANUEVA DE LA JARA	NO	NO	NO	NO
SAN LORENZO DE LA PARRILLA	NO	NO	NO	NO	VILLAR DE CAÑAS	NO	NO	NO	NO
SAN MARTÍN DE BONICHES	SI	NO	NO	SI	VILLAR DE DOMINGO GARCÍA	NO *	NO	NO	NO
SAN PEDRO PALMICHES	NO	NO	NO	NO	VILLAR DE LA ENCINA	NO	NO *	NO *	SI
SANTA MARÍA DE LOS LLANOS	NO *	NO	NO	NO	VILLAR DE OLALLA	NO	NO	NO	NO
SANTA MARÍA DEL CAMPO RUS	NO	NO	NO	NO	VILLAR DEL HUMO	NO	NO	NO	NO
SANTA MARÍA DEL VAL	NO	NO	NO	NO	VILLAR DEL INFANTADO	NO	NO	NO	NO
SISANTE	NO	NO	NO	NO	VILLAR Y VELASCO	NO	NO	NO	NO
SOTORRIBAS	NO *	SI	SI	SI	VILLAREJO DE FUENTES	SI	NO	NO	SI
TALAYUELAS	NO	NO	NO	NO	VILLAREJO DE LA PEÑUELA	NO	NO	NO	NO
TARANCÓN	SI	NO	NO	SI	VILLAREJO-PERIESTEBAN	NO	NO	NO	NO
TÉBAR	NO *	NO	NO	NO	VILLARES DEL SAZ	NO	NO	NO	NO
TEJADILLOS	NO *	NO	NO	NO	VILLARRUBIO	SI	NO	NO	NO
TINAJAS	NO	SI	SI	NO	VILLARTA	NO	SI	SI	NO
TORRALBA	NO	NO	NO	NO	VILLAS DE LA VENTOSA	NO	NO	NO	NO

PROVINCIA:	CUENCA
TIPO DE ENTIDAD LOCAL:	AYUNTAMIENTO

DENOMINACION	CUENTA CONTRATOS CONVENIOS REPAROS			
VILLAVERDE Y PASACONSOL	SI	NO	NO *	NO
VÍLLORA	NO	SI	SI	SI
VINDEL	NO	NO	NO	NO
YÉMEDA	NO	NO	NO	NO
ZAFRA DE ZÁNCARA	NO	NO	NO	NO
ZAFRILLA	NO *	NO	NO	NO
ZARZA DE TAJO	NO	NO	NO	NO
ZARZUELA	NO	NO	NO	NO

PROVINCIA:	CUENCA
TIPO DE ENTIDAD LOCAL:	DIPUTACIÓN

DENOMINACION	CUENTA CONTRATOS CONVENIOS REPAROS			
CUENCA	NO *	NO *	SI	SI

PROVINCIA:	CUENCA
TIPO DE ENTIDAD LOCAL:	MANCOMUNIDAD

DENOMINACION	CUENTA CONTRATOS CONVENIOS REPAROS			
ALTA SERRANÍA DE CUENCA	NO	NO	NO	NO
ALTO GUADIELA	NO	NO	NO	NO
CONCAMANCHUELA	NO	NO	NO	NO
DE SERVICIOS DE DEPURACIÓN DE AGUAS DE ARCAS Y VILLAR DE OLALLA	NO	NO	NO	NO
EL GIRASOL	NO	NO	NO	NO
EL PUERTO	NO	NO	NO	NO
ENCOMIENDA DEL BELVALLE	NO	NO	NO	NO
IBALESA	NO	NO	NO	NO
INFORMANCHA	NO *	NO	NO	NO
INTERMUNICIPAL DEL GIGÜELA	NO	NO	NO	NO
INTERMUNICIPAL ENTREDICHO LA SERREZUELA	NO	NO	NO	NO
INTERMUNICIPAL LA MONTESINA	NO	NO	NO	NO
INTERMUNICIPAL LA RIBEREÑA	NO	NO	NO	NO
INTERMUNICIPAL LOS MIMBRALES	NO	SI	SI	NO *
INTERMUNICIPAL LOS SERRANOS	SI	NO	NO	NO
INTERMUNICIPAL VEGA DEL GUADAZAÓN	NO	NO	NO	NO
LA SIERRA BAJA	NO	NO	NO	NO
LLANOS DE LA LAGUNA	NO	NO	NO	NO
MANCOMUNIDAD CINCO VILLAS DE CUENCA	NO	NO	NO	NO
MEDIO-AMBIENTAL EL RIATO	NO	NO	NO	NO
PASTOS DE LA SIERRA DE CUENCA	NO	SI	SI	SI
RIBERA DEL JÚCAR	NO	NO	NO	NO
RÍO JÚCAR	NO	NO	NO	NO
SERVICIOS ALTA MANCHUELA	NO	NO	NO	NO
SERVICIOS CAPAMA	SI	NO	NO	NO

PROVINCIA:	CUENCA
TIPO DE ENTIDAD LOCAL:	MANCOMUNIDAD

DENOMINACION	CUENTA CONTRATOS CONVENIOS REPAROS			
SERVICIOS DEPURAMA	NO	NO	NO	NO
SERVICIOS LA ALCARRIA DE CUENCA	SI	SI	SI	NO
SERVICIOS LA GRAJUELA	NO	NO	NO	NO
SERVICIOS LA MANCHUELA	NO	NO	NO	NO
SERVICIOS LAS LOMAS	NO	NO	NO	NO
SERVICIOS LLANOS DEL MONASTERIO	NO	NO	NO	NO
SERVICIOS MANCHUELA CONQUENSE	NO	NO *	NO	NO
SIERRA DE CUENCA	NO	NO	NO	NO
TURISMO RURAL DE BETETA Y SU COMARCA	NO	NO	NO	NO
VILLAS DE LA ALCARRIA CONQUENSE	NO	NO	NO	NO
ZÁNCARA	NO	NO	NO	NO

Total de entidades de CUENCA: 255

PROVINCIA:	GUADALAJARA
TIPO DE ENTIDAD LOCAL:	AGRUPACIÓN DE MUNICIPIOS

DENOMINACION	CUENTA CONTRATOS CONVENIOS REPAROS			
COMUNIDAD REAL SEÑORÍO DE MOLINA Y SU TIERRA	NO	NO	NO	NO

PROVINCIA:	GUADALAJARA
TIPO DE ENTIDAD LOCAL:	AYUNTAMIENTO

DENOMINACION	CUENTA CONTRATOS CONVENIOS REPAROS			
ABÁNADES	NO	SI	SI	NO
ABLANQUE	SI	NO	NO	NO
ADOBES	SI	SI	SI	NO
ALAMINOS	SI	NO	NO	NO
ALBALATE DE ZORITA	NO	NO	NO	NO
ALBARES	SI	NO	NO *	SI
ALCOCER	NO	NO	NO	NO
ALCOLEA DE LAS PEÑAS	NO *	NO *	NO *	NO
ALCOLEA DEL PINAR	NO	NO	NO	NO
ALGAR DE MESA	SI	NO	NO	NO
ALGORA	SI	SI	NO	SI
ALIQUE	NO	NO	NO	NO
ALMADRONES	SI	SI	NO	SI
ALMOGUERA	SI	NO	NO	NO
ALMONACID DE ZORITA	SI	SI	SI	NO *
ALOCÉN	SI	NO	NO	NO
ANGÓN	NO	SI	SI	SI
ANQUELA DEL DUCADO	SI	SI	NO *	SI
ANQUELA DEL PEDREGAL	SI	SI	SI	NO
ARANZUEQUE	NO	NO	NO	SI
ARBANCÓN	NO *	SI	SI	SI

PROVINCIA:	GUADALAJARA
TIPO DE ENTIDAD LOCAL:	AYUNTAMIENTO

PROVINCIA:	GUADALAJARA
TIPO DE ENTIDAD LOCAL:	AYUNTAMIENTO

DENOMINACION	CUENTA	CONTRATOS	CONVENIOS	REPAROS	DENOMINACION	CUENTA	CONTRATOS	CONVENIOS	REPAROS
ARBETETA	NO	NO	NO	NO	EL CASAR	NO *	SI	SI	SI
ARGECILLA	NO	NO	NO	NO	EL OLIVAR	NO	NO	NO	NO
ARMALLONES	NO	NO	NO	SI	EL ORDIAL	SI	SI	SI	NO
ARMUÑA DE TAJUÑA	SI	NO *	NO	NO	EL PEDREGAL	NO	NO	NO	NO
ATANZÓN	NO	SI	SI	NO	EL POBO DE DUEÑAS	NO	NO	NO	NO
AZUQUECA DE HENARES	NO *	SI	SI	SI	EL RECUENCO	NO	NO	NO	SI
BAIDES	NO	NO	NO	NO	EL SOTILLO	SI	NO	NO	NO
BAÑOS DE TAJO	SI	NO	NO	NO	EM BID	NO *	NO	NO	NO
BAÑUELOS	NO	NO	NO	NO	ESCAMILLA	NO	SI	SI	SI
BARRIOPEDRO	NO	NO *	NO *	NO *	ESCARICHE	NO *	NO	NO	NO
BRIHUEGA	SI	SI	SI	NO	ESCOPETE	NO *	NO	NO	NO
BUDIA	NO	NO	NO	NO	ESPINOSA DE HENARES	SI	SI	SI	NO
BUJALARO	NO	NO	NO	NO	ESPLEGARES	NO	SI	SI	NO
BUSTARES	SI	NO	NO *	NO	ESTRIÉGANA	NO	NO	NO	NO
CABANILLAS DEL CAMPO	NO *	NO *	SI	NO	FONTANAR	SI	NO *	SI	SI
CAMPILLO DE DUEÑAS	SI	NO	NO	NO	FUEMBELLIDA	SI	NO	NO	NO
CAMPILLO DE RANAS	NO	NO	NO	SI	FUENCEMILLÁN	NO *	SI	NO	NO
CANREDONDO	NO	SI	SI	NO	FUENTELAHIGUERA DE ALBATAGES	SI	SI	NO	SI
CAÑIZAR	SI	NO	NO	SI	FUENTELSAZ	NO *	NO	NO	NO
CASAS DE SAN GALINDO	SI	NO	NO	NO	FUENTENOVILLA	NO	NO	NO	NO
CASPUEÑAS	NO	SI	SI	NO	GAJANEJOS	SI	NO	NO	NO
CASTEJÓN DE HENARES	NO	NO	NO	NO	GALÁPAGOS	SI	NO *	NO *	NO *
CASTELLAR DE LA MUELA	SI	NO	NO	NO	GUADALAJARA	NO	SI	SI	NO
CASTILFORTE	NO	SI	SI	SI	HENCHE	NO	NO *	NO *	NO *
CASTILNUEVO	SI	NO	NO	NO	HERAS DE AYUSO	NO	NO	NO	SI
CENDEJAS DE LA TORRE	NO *	NO	NO	NO	HERRERÍA	NO	NO	NO	NO
CENTENERA	NO	SI	NO	NO	HIENDELAENCINA	SI	NO	NO	SI
CHECA	NO	NO	NO	NO	HITA	SI	NO	NO	NO
CHEQUILLA	NO	NO	NO	NO	HOMBRADOS	NO	NO	NO	NO
CHILLARÓN DEL REY	NO	NO	NO	NO	HONTOBA	SI	NO	SI	NO
CHILOECHES	SI	NO	SI	SI	HORCHE	SI	NO *	NO	NO
CIFUENTES	NO *	NO	NO	NO	HORTEZUELA DE OCÉN	NO	NO	NO	NO
CINCOVILLAS	NO	SI	SI	SI	HUÉRMECES DEL CERRO	NO	NO	NO	NO
CIRUELAS	SI	NO	NO	NO	HUERTAHERNANDO	NO	NO	NO	NO
CIRUELOS DEL PINAR	SI	SI	SI	NO	HUEVA	NO	NO	NO	NO
COBETA	SI	NO	NO	NO	HUMANES	SI	NO	NO	NO
COGOLLOR	NO	NO *	NO *	NO *	ILLANA	NO	SI	NO	NO
COGOLLUDO	NO	NO	NO	NO *	INIÉSTOLA	SI	SI	SI	NO
CONGOSTRINA	SI	NO	NO	NO	IRUESTE	NO	NO	NO	NO
COPERNAL	NO	NO	NO	SI	JIRUEQUE	NO	NO	NO	SI
DRIEBES	NO *	NO	NO *	SI	LA BODERA	NO	SI	SI	SI
DURÓN	NO	NO	NO	NO	LA MIÑOSA	NO *	SI	SI	SI

PROVINCIA:	GUADALAJARA
TIPO DE ENTIDAD LOCAL:	AYUNTAMIENTO

PROVINCIA:	GUADALAJARA
TIPO DE ENTIDAD LOCAL:	AYUNTAMIENTO

DENOMINACION	CUENTA	CONTRATOS	CONVENIOS	REPAROS
LA TOBA	SI	NO	NO	NO
LA YUNTA	SI	NO	NO	NO
LAS INVIERNAS	SI	NO	NO	NO
LAS NAVAS DE JADRAQUE	SI	NO *	NO *	NO
LEDANCA	NO	NO	NO	NO
LORANCA DE TAJUÑA	NO	NO	NO	NO
LUPIANA	NO	SI	SI	SI
LUZAGA	NO	NO	NO	NO
LUZÓN	SI	NO	NO	NO
MAJALRAYO	NO *	NO	NO	NO
MANDAYONA	NO	NO	NO	NO
MANTIEL	NO *	NO	NO	NO
MARCHAMALO	SI	NO *	NO *	NO *
MASEGOSO DE TAJUÑA	NO	NO *	NO *	NO *
MATILLAS	NO	NO	NO	NO
MAZUECOS	NO	NO *	SI	SI
MEDRANDA	SI	NO	NO	NO
MEMBRILLERA	SI	NO	NO	NO
MIEDES DE ATIENZA	NO	NO	NO	NO
MILLANA	NO	SI	SI	SI
MILMARCOS	SI	NO	NO	NO
MIRABUENO	SI	SI	NO	SI
MIRALRÍO	SI	NO	NO	NO
MOCHALES	NO	NO	NO	NO
MOLINA DE ARAGÓN	NO	NO	NO	NO
MONASTERIO	SI	SI	SI	NO
MONDÉJAR	SI	NO *	SI	SI
MONTARRÓN	NO	SI	NO	NO
MORATILLA DE LOS MELEROS	NO	NO *	SI	NO
MORENILLA	NO	NO	NO	NO
MUDUEX	NO	NO	NO	NO
NEGREDO	NO	NO	NO	NO
OCENTEJO	NO	NO	NO	NO
OLMEDA DE COBETA	NO	NO	NO	NO
OREA	SI	SI	SI	NO
PÁLMACES DE JADRAQUE	NO	SI	SI	SI
PARDOS	NO	NO	NO	NO
PAREDES DE SIGÜENZA	NO *	NO *	NO *	NO *
PAREJA	SI	NO	NO	SI
PERALEJOS DE LAS TRUCHAS	SI	NO	NO	NO
PERALVECHE	NO	NO	NO	NO
PINILLA DE JADRAQUE	SI	NO	NO	NO

DENOMINACION	CUENTA	CONTRATOS	CONVENIOS	REPAROS
PINILLA DE MOLINA	SI	NO	NO	NO
PIOZ	NO	NO	NO	NO
PIQUERAS	SI	SI	SI	NO
POZO DE ALMOGUERA	NO *	NO	SI	SI
POZO DE GUADALAJARA	SI	NO *	NO *	SI
PRÁDENA DE ATIENZA	SI	SI	NO	SI
PRADOS REDONDOS	SI	SI	SI	NO
PUEBLA DE VALLES	SI	NO	NO	NO
REBOLLOSA DE JADRAQUE	NO	SI	SI	SI
RENERA	SI	SI	NO *	NO
RIBA DE SAELICES	NO	NO	NO	NO
RILLO DE GALLO	NO	NO	NO	NO
RIOFRÍO DEL LLANO	NO	SI	SI	SI
ROBLEDO DE CORPES	NO	NO	NO	NO
ROMANILLOS DE ATIENZA	NO	NO	NO	NO
ROMANONES	SI	NO	SI	NO
RUEDA DE LA SIERRA	NO	NO	NO	NO
SACECORBO	NO	SI	NO	NO
SACEDÓN	NO	NO	NO	NO
SAELICES DE LA SAL	NO	NO	NO	NO
SALMERÓN	NO	SI	SI	SI
SAN ANDRÉS DEL CONGOSTO	NO	NO	NO	SI
SAN ANDRÉS DEL REY	NO	NO	NO	NO
SAÚCA	NO	NO	NO	NO
SAYATÓN	SI	NO	SI	SI
SELAS	SI	SI	NO	SI
SEMILLAS	SI	SI	SI	NO
SETILES	SI	SI	SI	NO
SIENES	NO *	NO *	NO	NO
SIGÜENZA	NO	SI	NO	NO
SOLANILLOS DEL EXTREMO	SI	NO	NO	NO
SOTODOSOS	NO	NO	NO	NO
TAMAJÓN	SI	NO	NO	NO
TARAGUDO	NO	NO	NO	SI
TARAVILLA	NO	NO	NO	NO
TARTANEDO	NO *	NO	NO	NO
TENDILLA	SI	NO	NO	NO
TERZAGA	SI	NO	NO	NO
TIERZO	SI	NO	NO	NO
TORDELLEGO	SI	SI	SI	NO
TORDELRÁBANO	NO *	NO *	NO *	NO *
TORIJA	NO	NO	NO	NO

PROVINCIA:	GUADALAJARA
TIPO DE ENTIDAD LOCAL:	AYUNTAMIENTO

PROVINCIA:	GUADALAJARA
TIPO DE ENTIDAD LOCAL:	MANCOMUNIDAD

DENOMINACION	CUENTA	CONTRATOS	CONVENIOS	REPAROS
TORRE DEL BURGO	SI	NO	NO	NO
TORRECUADRADA DE MOLINA	SI	SI	SI	NO
TORRECUADRADILLA	NO	SI	SI	NO
TORREJÓN DEL REY	NO	NO	NO	NO
TORREMOCHA DE JADRAQUE	SI	NO	NO	NO
TORREMOCHA DEL CAMPO	NO	SI	SI	NO
TORREMOCHA DEL PINAR	NO *	SI	NO *	SI
TORREMOCHUELA	SI	SI	SI	NO
TORRUBIA	NO	NO	NO	NO
TORTUERA	NO *	NO	NO	NO
TORTUERO	NO *	NO	NO	NO
TRIJUEQUE	NO	NO	NO	NO
UTANDE	SI	SI	SI	NO
VALDARACHAS	SI	NO	NO *	NO
VALDEARENAS	SI	SI	SI	NO
VALDEAVELLANO	NO	SI	NO	NO
VALDEAVERUELO	SI	NO	NO	NO
VALDECONCHA	NO	NO	NO	NO
VALDELUCUBO	NO *	NO *	NO *	NO *
VALDERREBOLLO	NO	NO *	NO *	NO *
VALFERMOSO DE TAJUÑA	NO	SI	SI	SI
VALHERMOSO	NO	NO	NO	NO
VALTABLADO DEL RÍO	NO	NO	NO	NO
VIANA DE JADRAQUE	SI	NO	NO	NO
VILLANUEVA DE ALCORÓN	NO	NO	NO	NO
VILLANUEVA DE ARGECILLA	SI	NO	NO	NO
VILLARES DE JADRAQUE	NO	NO	SI	NO
VILLASECA DE HENARES	NO	NO	NO	NO
VILLASECA DE UCEDA	SI	SI	NO	SI
VILLEL DE MESA	NO	NO	NO	NO
VIÑUELAS	SI	SI	NO	SI
YEBRA	NO	NO	NO	NO
YÉLAMOS DE ABAJO	NO	NO	NO	NO
YÉLAMOS DE ARRIBA	NO	NO	NO	NO
YUNQUERA DE HENARES	SI	NO	NO	NO
ZAOREJAS	NO	NO	NO	SI
ZARZUELA DE JADRAQUE	SI	NO	NO	SI
ZORITA DE LOS CANES	SI	NO	SI	SI

DENOMINACION	CUENTA	CONTRATOS	CONVENIOS	REPAROS
AGUAS DEL RÍO TAJUÑA	NO	SI	SI	NO *
AGUAS DEL SORBE (MAS)	NO	NO	NO	NO
AGUAS LA MUELA	NO	NO	NO	NO
ALCARRIA ALTA	NO	NO	SI	NO
ALTO HENARES-BADIEL	SI	NO	NO	NO
ALTO REY	NO *	SI	SI	SI
ALTO TAJO	NO	NO	NO	NO
CAMPIÑA BAJA	NO *	SI	SI	NO
EL BERRAL	NO	SI	NO *	NO
ENTREPEÑAS	NO	NO	NO	NO
INTERMUNICIPAL CAMPO-MESA	NO	NO	NO	NO
INTERMUNICIPAL SIERRA MINISTRA	SI	SI	SI	NO
INTERMUNICIPAL TAJO DULCE	NO	SI	SI	NO
INTERMUNICIPAL TAJO-GUADIELA	NO *	NO	NO	NO
LA SEXMA DEL PEDREGAL	SI	NO	NO	NO
LA SIERRA	NO	NO	NO	NO
LA TORRECILLA	NO	NO	NO	NO
LAS DOS CAMPIÑAS	SI	NO	NO *	NO
MANCOMUNIDAD DE SERVICIOS LA CAMPIÑA	NO	NO	NO	NO
RECOGIDA RESIDUOS SÓLIDOS DE BRIHUEGA Y ALAMINOS	SI	NO *	NO *	NO *
SERVICIOS AGUAS DE BORNOVA	NO	NO	NO	NO
SERVICIOS CULTURALES Y DEPORTIVOS LA CAMPIÑA	NO	NO	NO	NO
SERVICIOS DEL OCEJÓN	NO	NO	NO	NO
VEGA DEL HENARES	NO	SI	SI	NO
VILLA ALCARREÑA	SI	NO	NO	NO

Total de entidades de GUADALAJARA: 253

PROVINCIA:	TOLEDO
TIPO DE ENTIDAD LOCAL:	AYUNTAMIENTO

DENOMINACION	CUENTA	CONTRATOS	CONVENIOS	REPAROS
ALBARREAL DE TAJO	NO *	NO	NO	SI
ALCABÓN	NO	NO	NO	NO
ALCAÑIZO	SI	SI	SI	NO
ALCOLEA DE TAJO	NO *	NO	NO	NO
ALDEA EN CABO	SI	NO	SI	SI
ALDEANUEVA DE BARBARROYA	NO	NO	NO	NO
ALMENDRAL DE LA CAÑADA	NO	NO	NO	NO
ALMONACID DE TOLEDO	NO	NO	NO	SI
ALMOROX	NO	NO	NO	NO
AÑOVER DE TAJO	NO	NO	NO	NO
ARCICÓLLAR	NO *	NO	NO *	NO *

PROVINCIA:	TOLEDO
TIPO DE ENTIDAD LOCAL:	AYUNTAMIENTO

PROVINCIA:	TOLEDO
TIPO DE ENTIDAD LOCAL:	AYUNTAMIENTO

DENOMINACION	CUENTA	CONTRATOS	CONVENIOS	REPAROS	DENOMINACION	CUENTA	CONTRATOS	CONVENIOS	REPAROS
AZUTÁN	NO	NO	NO	NO	GERINDOTE	SI	NO *	NO	SI
BARCIENCE	NO	NO	NO	NO	GUADAMUR	SI	NO *	SI	SI
BARGAS	SI	NO	NO	NO *	HERRERUELA DE OROPESA	SI	SI	SI	NO
BELVÍS DE LA JARA	SI	NO	NO	NO	HINOJOSA DE SAN VICENTE	NO	SI	NO *	NO
BOROX	NO	NO	NO	NO	HONTANAR	NO	NO	NO	NO
BUENAVENTURA	NO	NO	NO	NO	HORMIGOS	SI	NO	NO	SI
BURGUILLOS DE TOLEDO	SI	NO	NO	SI	HUECAS	SI	NO	NO	NO
CABAÑAS DE LA SAGRA	NO	NO	SI	SI	HUERTA DE VALDECARÁBANOS	NO *	NO	NO	NO
CABEZAMESADA	NO	NO	NO	NO	ILLÁN DE VACAS	NO	NO	NO	NO
CALERA Y CHOZAS	NO *	NO	NO	SI	LA ESTRELLA	NO	NO	NO	NO
CALERUELA	SI	SI	SI	NO	LA GUARDIA	NO	NO	NO	NO
CALZADA DE OROPESA	NO	NO	NO	NO	LA MATA	SI	NO	NO	SI
CAMARENILLA	SI	SI	NO *	NO *	LA NAVA DE RICOMALILLO	NO	NO	NO	SI
CAMUÑAS	NO	NO	NO	NO	LA PUEBLA DE ALMORADIEL	NO	SI	NO	NO
CARDIEL DE LOS MONTES	NO	NO	NO	NO	LA PUEBLA DE MONTALBÁN	NO	NO	NO	NO *
CARMENA	NO *	NO	NO	NO	LA PUEBLANUEVA	NO	NO	NO	NO
CARRANQUE	NO	NO	NO	NO	LAS HERENCIAS	SI	NO	NO	SI
CARRICHES	SI	NO	NO	SI	LAS VENTAS CON PEÑA AGUILERA	SI	NO	NO	NO
CASARRUBIOS DEL MONTE	NO	NO	NO	NO	LAS VENTAS DE RETAMOSA	NO	NO	NO	NO
CASTILLO DE BAYUELA	SI	NO	NO	SI	LAS VENTAS DE SAN JULIÁN	NO	NO *	NO	NO
CAZALEGAS	NO	NO	NO	NO	LAYOS	SI	NO	NO	SI
CEBOLLA	NO	NO	NO	NO	LILLO	SI	NO	NO	NO
CEDILLO DEL CONDADO	NO *	NO	NO	NO *	LOMINCHAR	NO *	NO	NO	SI
CERVERA DE LOS MONTES	NO	NO	NO	NO	LOS CERRALBOS	SI	NO	NO	NO
CHUECA	SI	NO *	NO	SI	LOS NAVALUCILLOS	NO	NO *	NO *	SI
CIRUELOS	NO	NO	NO	SI	LOS YÉBENES	NO	NO	NO	NO
COBISA	NO *	SI	SI	NO	LUCILLOS	NO *	NO	NO	NO
CONSUEGRA	NO *	SI	SI	SI	MAGÁN	SI	NO	NO	NO
CUERVA	NO	NO	SI	SI	MALPICA DE TAJO	SI	NO	NO *	NO
DOMINGO PÉREZ	NO	NO	NO	NO	MARJALIZA	NO	NO	SI	SI
DOSBARRIOS	NO	NO	NO	SI	MARRUPE	NO	SI	NO *	NO
EL CAMPILLO DE LA JARA	NO	NO	NO	NO *	MASCARAQUE	SI	NO *	SI	SI
EL CARPIO DE TAJO	SI	NO *	NO *	NO *	MAZARAMBROZ	NO	NO	NO *	SI
EL CASAR DE ESCALONA	NO	NO	SI	NO	MEJORADA	NO	NO	NO *	NO
EL ROMERAL	NO	NO	NO	NO	MENASALBAS	SI	NO	NO	NO
EL TOBOSO	SI	SI	SI	NO *	MÉNTRIDA	SI	SI	SI	NO *
EL VISO DE SAN JUAN	NO	NO	NO	NO	MESEGAR DE TAJO	NO	NO	NO	NO
ERUSTES	NO	NO	NO	NO	MOHEDAS DE LA JARA	NO	NO	NO	NO
ESCALONILLA	SI	NO	NO	NO	MONTEARAGÓN	NO	NO	NO	NO
ESPINOSO DEL REY	NO *	NO	NO *	NO	MONTESCLAROS	NO	NO	NO	NO
FUENSALIDA	NO *	NO	SI	NO	MORA	NO	SI	SI	NO
GÁLVEZ	NO *	NO	NO	NO	NAMBROCA	SI	SI	NO	SI

PROVINCIA:	TOLEDO
TIPO DE ENTIDAD LOCAL:	AYUNTAMIENTO

DENOMINACION	CUENTA	CONTRATOS	CONVENIOS	REPAROS
NAVAMORCUENDE	SI	NO	SI	SI
NOEZ	NO	NO	NO	NO
NUMANCIA DE LA SAGRA	SI	SI	NO *	NO
OCAÑA	NO	SI	SI	SI
OLÍAS DEL REY	SI	SI	SI	NO
ONTÍGOLA	NO *	NO	NO	SI
ORGAZ	SI	NO	NO	NO
OROPESA	SI	NO	NO	NO
OTERO	NO	NO	NO	NO
PALOMEQUE	NO	NO	NO	NO
PANTOJA	NO *	SI	NO	SI
PEPINO	SI	NO	SI	NO
PORTILLO DE TOLEDO	SI	NO *	NO	NO *
PUERTO DE SAN VICENTE	SI	NO	NO	SI
PULGAR	SI	NO	NO	SI
QUINTANAR DE LA ORDEN	SI	NO	NO	NO
RECAS	SI	NO	NO *	NO
RETAMOSO DE LA JARA	SI	NO	NO	SI
RIELVES	SI	NO *	NO	NO
ROBLEDO DEL MAZO	SI	NO *	NO *	SI
SAN BARTOLOMÉ DE LAS ABIERTAS	NO	NO	NO	NO
SAN MARTÍN DE MONTALBÁN	SI	NO *	NO *	SI
SAN MARTÍN DE PUSA	NO	NO	NO	NO
SAN PABLO DE LOS MONTES	NO	NO	NO	NO
SANTA ANA DE PUSA	NO	NO	NO	NO
SANTA OLALLA	NO	NO	NO	SI
SANTO DOMINGO-CAUDILLA	NO	NO	NO	NO
SARTAJADA	NO	NO	NO	NO
SEGURILLA	NO	NO	NO	NO
SESEÑA	NO	NO	NO	NO
SEVILLEJA DE LA JARA	NO	NO	SI	NO *
SONSECA	NO	NO	NO	SI
SOTILLO DE LAS PALOMAS	NO	NO	NO	NO
TALAVERA DE LA REINA	SI	NO	SI	SI
TEMBLEQUE	NO	SI	SI	SI
TOLEDO	SI	SI	NO *	SI
TORRALBA DE OROPESA	SI	SI	SI	NO
TORRECILLA DE LA JARA	SI	NO	NO	SI
TORRICO	NO	NO	NO	NO
TORRIJOS	SI	NO	NO	SI
UGENA	NO	SI	SI	NO
URDA	SI	SI	NO	NO *

PROVINCIA:	TOLEDO
TIPO DE ENTIDAD LOCAL:	AYUNTAMIENTO

DENOMINACION	CUENTA	CONTRATOS	CONVENIOS	REPAROS
VALDEVERDEJA	NO	NO	NO	NO
VALMOJADO	SI	NO	NO	SI
VELADA	SI	NO	NO	NO
VILLACAÑAS	NO	NO	NO	NO
VILLAMIEL DE TOLEDO	NO *	NO	NO	SI
VILLAMINAYA	SI	NO *	NO *	NO
VILLANUEVA DE BOGAS	NO	NO	NO	SI
VILLAREJO DE MONTALBÁN	SI	NO	NO	SI
VILLARRUBIA DE SANTIAGO	NO	NO	NO	NO
VILLASEQUILLA	SI	NO	NO	SI
VILLATOBAS	SI	SI	NO	SI
YELES	SI	NO *	NO *	NO *
YEPES	SI	NO	NO	NO
YUNCLER	SI	NO *	NO	NO *
YUNCLILLOS	NO *	NO	NO	SI
YUNCOS	NO *	NO	NO	SI

PROVINCIA:	TOLEDO
TIPO DE ENTIDAD LOCAL:	MANCOMUNIDAD

DENOMINACION	CUENTA	CONTRATOS	CONVENIOS	REPAROS
ABASTECIMIENTO DE AGUA DE SEGURILLA Y CERVERA DE LOS MONTES	NO	NO	NO	NO
CAMPANA DE OROPESA Y CUATRO VILLAS	NO	NO	NO	NO
CASTILLO DE BARCIENCE	NO	NO	NO	NO
INDUSTRIAL DE ORGAZ Y SONSECA	NO	NO	NO	NO
INTERMUNICIPAL RÍO ALBERCHE	NO	NO	NO	NO
INTERMUNICIPAL RÍO TAJO	NO	NO	NO	NO
NOMBELA, ALDEAENCABO DE ESCALONA Y PAREDES DE ESCALONA	NO	NO	NO	NO
RÍO FRÍO	NO	NO *	NO *	NO
RÍO PUSA	NO *	NO	NO	NO
SAGRA ALTA	SI	NO	NO	NO
SERVICIOS ARROYO DEL CONDE POLÁN-GUADAMUR	NO *	NO *	NO *	NO
SERVICIOS GÉVALO	NO	NO	NO	NO
SERVICIOS RÍO GUAJARAZ	SI	NO	NO	NO
VIA VERDE DE LA JARA	NO	NO	NO	NO

Total de entidades de TOLEDO: 167

Total de entidades de CASTILLA-LA MANCHA: 837

COMUNIDAD AUTÓNOMA: CATALUÑA

PROVINCIA: BARCELONA
TIPO DE ENTIDAD LOCAL: AYUNTAMIENTO

PROVINCIA: BARCELONA
TIPO DE ENTIDAD LOCAL: AYUNTAMIENTO

DENOMINACION	CUENTA CONTRATOS CONVENIOS REPAROS				DENOMINACION	CUENTA CONTRATOS CONVENIOS REPAROS			
	CUENTA	CONTRATOS	CONVENIOS	REPAROS		CUENTA	CONTRATOS	CONVENIOS	REPAROS
AGUILAR DE SEGARRA	NO *	-	-	SI	NAVÀS	SI	-	-	NO *
ARENYS DE MAR	NO *	-	-	SI	OLESA DE BONESVALLS	NO *	-	-	NO
ARGENÇOLA	SI	-	-	NO	ORISTÀ	NO *	-	-	NO
ARGENTONA	NO	-	-	SI	ORPÍ	NO	-	-	SI
AVIÀ	NO *	-	-	SI	ÒRRIUS	NO *	-	-	SI
BADALONA	NO	-	-	SI	PALMA DE CERVELLÓ	NO *	-	-	NO
BEGUES	NO *	-	-	NO	PAPIOL	NO *	-	-	SI
BELLPRAT	NO *	-	-	NO	POBLA DE LILLET	NO *	-	-	SI
CABRERA DE MAR	NO *	-	-	SI	PUIG-REIG	NO *	-	-	SI
CABRILS	NO *	-	-	SI	PUJALT	NO *	-	-	SI
CANYELLES	NO	-	-	SI	RAJADELL	NO *	-	-	SI
CAPOLAT	SI	-	-	NO	ROCA DEL VALLÈS	SI	-	-	NO
CARME	NO *	-	-	SI	RODA DE TER	NO *	-	-	SI
CASSERRES	NO	-	-	SI	RUBÍ	SI	-	-	NO
CASTELL DE L'ARENÝ	SI	-	-	NO	SAGÀS	SI	-	-	NO
CASTELLAR DEL RIU	SI	-	-	NO	SANT CELONI	NO	-	-	SI
CASTELLET I LA GORNAL	NO *	-	-	SI	SANT ESTEVE SESROVIRE	SI	-	-	NO
CERCS	NO *	-	-	SI	SANT FELIU DE CODINES	SI	-	-	NO
CERVELLÓ	NO *	-	-	SI	SANT FELIU DE LLOBREGAT	SI	-	-	NO
CUBELLES	NO *	-	-	NO	SANT FELIU SASSERRA	SI	-	-	NO
ESPUNYOLA	SI	-	-	NO	SANT JAUME DE FRONTANYÀ	NO *	-	-	NO
FIGARÓ-MONTMANY	NO *	-	-	SI	SANT JULIÀ DE CERDANYOLA	SI	-	-	NO
FÍGOLS	SI	-	-	NO	SANT JUST DESVERN	SI	-	-	NO
GELIDA	NO *	-	-	SI	SANT LLORENÇ D'HORTONS	SI	-	-	NO
GIRONELLA	NO *	-	-	NO	SANT PERE DE TORELLÓ	SI	-	-	NO
GISCLARENY	SI	-	-	NO	SANT PERE SALLAVINERA	SI	-	-	NO
GUARDIOLA DE BERGUEDÀ	NO *	-	-	SI	SANT QUINTÍ DE MEDIONA	SI	-	-	NO
HOSTALETS DE PIEROLA	NO	-	-	NO	SANT QUIRZE SAFAJA	SI	-	-	NO *
L'ESQUIROL	NO *	-	-	NO	SANTA EULÀLIA DE RONÇANA	SI	-	-	NO
LLACUNA	NO *	-	-	NO	SANTA FE DEL PENEDÈS	NO *	-	-	NO
LLAGOSTA	NO	-	-	SI	SANTA MARIA DE MERLÈS	NO *	-	-	NO
MARTORELLES	NO *	-	-	SI	SANTA MARIA DE PALAUTORDERA	NO *	-	-	NO
MONISTROL DE MONTSERRAT	NO *	-	-	NO *	SEVA	NO *	-	-	SI
MONTCLAR	SI	-	-	NO	TALAMANCA	NO	-	-	NO
MONTESQUIU	NO *	-	-	SI	TAVERTET	NO	-	-	NO
MONTGAT	SI	-	-	NO *	TIANA	SI	-	-	NO
MONTMAJOR	NO *	-	-	NO	TONA	NO	-	-	SI
MONTMANEU	NO	-	-	SI	VALLBONA D'ANOIA	SI	-	-	NO
MONTORNÈS DEL VALLÈS	SI	-	-	NO	VALLCEBRE	SI	-	-	NO
MUNTANYOLA	SI	-	-	NO	VALLROMANES	NO *	-	-	NO
					VECIANA	NO *	-	-	SI
					VILADA	NO *	-	-	NO

*:Entidades que han remitido la información entre 01/01/2024 y 30/06/2025

No están incluidas las EATIM

PROVINCIA:	BARCELONA
TIPO DE ENTIDAD LOCAL:	AYUNTAMIENTO

DENOMINACION	CUENTA	CONTRATOS	CONVENIOS	REPAROS
VILASSAR DE MAR	NO	-	-	SI
VILOBÍ DEL PENEDÈS	NO *	-	-	NO
VIVER I SERRATEIX	SI	-	-	NO

PROVINCIA:	BARCELONA
TIPO DE ENTIDAD LOCAL:	COMARCA

DENOMINACION	CUENTA	CONTRATOS	CONVENIOS	REPAROS
BAGES	SI	-	-	NO
BARCELONÈS	NO	-	-	NO
BERGUEDÀ	NO *	-	-	SI
CONSELL COMARCAL DEL MOIANÈS	NO	-	-	SI

PROVINCIA:	BARCELONA
TIPO DE ENTIDAD LOCAL:	MANCOMUNIDAD

DENOMINACION	CUENTA	CONTRATOS	CONVENIOS	REPAROS
AGUILAR DE SEGARRA, FONOLLOSA I RAJADELL	NO	-	-	NO
BISAURA I L'ALT LLUÇANÈS	NO	-	-	NO
D'AIGÜES BERSOLS	NO *	-	-	NO
DE MUNICIPIS DE L'ALT PENEDÈS	NO	-	-	NO
INTERMUNICIPAL DE LA CONCA D'ÒDNA	SI	-	-	NO
INTERMUNICIPAL DE LA VALL DEL TENES	NO	-	-	NO
INTERMUNICIPAL DE L'ANOIA PER A LA RECOLLIDA, GESTIÓ I REDUCCIÓ DE RESIDUS	NO	-	-	NO
INTERMUNICIPAL DE MARTORELLES I SANTA MARIA DE MARTORELLES	NO	-	-	NO
INTERMUNICIPAL DEL PENEDÈS I GARRAF	NO *	-	-	SI
MANCOMUNITAT DE L'ALTA SEGARRA	SI	-	-	NO
MINUSVÁLIDS PSÍQUICS DE LA COMARCA DE L'ANOIA	NO	-	-	NO
MUNICIPIS BERGUEDANS PER A LA BIOMASSA	NO *	-	-	NO
MUNICIPIS DEL GALZERAN	NO	-	-	NO
TEGAR DEL GARRAF	NO	-	-	SI

Total de entidades de BARCELONA: 103

PROVINCIA:	GIRONA
TIPO DE ENTIDAD LOCAL:	AYUNTAMIENTO

DENOMINACION	CUENTA	CONTRATOS	CONVENIOS	REPAROS
AGULLANA	SI	-	-	NO
CANTALLOPS	NO *	-	-	NO
CERVIÀ DE TER	SI	-	-	NO
CORÇÀ	SI	-	-	NO
CRESPIÀ	SI	-	-	NO
CRUÏLLES, MONELLS I SANT SADURNÍ DE L'HEURA	SI	-	-	NO

PROVINCIA:	GIRONA
TIPO DE ENTIDAD LOCAL:	AYUNTAMIENTO

DENOMINACION	CUENTA	CONTRATOS	CONVENIOS	REPAROS
DARNIUS	SI	-	-	NO
ESPELLÀ	SI	-	-	NO
FONTANILLES	SI	-	-	NO
GARRIGÀS	SI	-	-	NO *
GER	SI	-	-	NO
GUALTA	SI	-	-	NO
JAFRE	SI	-	-	NO
JUIÀ	SI	-	-	NO *
LLADÓ	SI	-	-	NO
LLÍVIA	NO *	-	-	NO
MAÇANET DE CABRENYNS	SI	-	-	NO
MERANGES	NO *	-	-	SI
MIERES	SI	-	-	NO
MONTAGUT I OIX	NO *	-	-	NO
PORTBOU	SI	-	-	NO
PUIGCERDÀ	NO *	-	-	NO
RABÓS	SI	-	-	NO
RIUMORS	SI	-	-	NO
RUPIÀ	SI	-	-	NO
SANT HILARI SACALM	SI	-	-	NO
SANT JULIÀ DEL LLOR I BONMATÍ	SI	-	-	NO
SANT MIQUEL DE FLUVIÀ	SI	-	-	NO
SANT PAU DE SEGÚRIES	SI	-	-	NO
SANTA LLOGAIA D'ÀLGUEMA	SI	-	-	NO
SANTA PAU	SI	-	-	NO
SELVA DE MAR	SI	-	-	NO
SERRA DE DARÓ	SI	-	-	NO
SETCASES	SI	-	-	NO
TERRADES	SI	-	-	NO
TORROELLA DE FLUVIÀ	SI	-	-	NO
ULTRAMORT	SI	-	-	NO
VILAFANT	SI	-	-	NO
VILAMACOLUM	SI	-	-	NO
VILOPRIU	SI	-	-	NO

PROVINCIA:	GIRONA
TIPO DE ENTIDAD LOCAL:	COMARCA

DENOMINACION	CUENTA	CONTRATOS	CONVENIOS	REPAROS
SELVA	NO *	-	-	NO *

PROVINCIA:	GIRONA
TIPO DE ENTIDAD LOCAL:	MANCOMUNIDAD

DENOMINACION	CUENTA	CONTRATOS	CONVENIOS	REPAROS
INTERMUNICIPAL D'AIGÜES I SERVEIS DEL BAIX EMPORDÀ	SI	-	-	NO
INTERMUNICIPAL DELS MUNICIPIS DE FOIXÀ, PARLAVÀ, RUPIÀ I ULTRAMORT	SI	-	-	NO
INTERMUNICIPAL VERGE DELS SOCORS	NO	-	-	SI
SERVEIS DELS MUNICIPIS DE FORTIÀ I RIUMORS	NO	-	-	NO
VALL DE CAMPRODON	NO *	-	-	SI

Total de entidades de GIRONA: 46

PROVINCIA:	LLEIDA
TIPO DE ENTIDAD LOCAL:	AYUNTAMIENTO

DENOMINACION	CUENTA	CONTRATOS	CONVENIOS	REPAROS
ABELLA DE LA CONCA	NO	-	-	NO
ÀGER	NO *	-	-	SI
ALBATÀRREC	SI	-	-	NO
ALMACELLES	NO *	-	-	SI
ALÒS DE BALAGUER	NO *	-	-	SI
ANGLESOLA	SI	-	-	NO
ARBECA	SI	-	-	NO
ARRES	SI	-	-	NO
ARSÈGUEL	NO *	-	-	SI
BAUSEN	SI	-	-	NO
BELIANES	NO *	-	-	NO
CABANABONA	SI	-	-	NO
CASTELL DE MUR	SI	-	-	NO
CASTELLSERÀ	SI	-	-	NO *
CONCA DE DALT	NO *	-	-	NO
ESTAMARIU	NO *	-	-	NO
FULIOLA	SI	-	-	NO
GAVET DE LA CONCA	SI	-	-	NO
LLAVORSI	SI	-	-	NO *
LLIMIANA	SI	-	-	NO
MOLLERUSSA	SI	-	-	NO
POAL	SI	-	-	NO
POBLA DE SEGUR	SI	-	-	NO
PONT DE BAR	SI	-	-	NO
PONTS	NO *	-	-	SI
PUIGVERD DE LLEIDA	SI	-	-	NO
SALÀS DE PALLARS	NO *	-	-	NO
SANT GUIM DE LA PLANA	NO *	-	-	NO
SARROCA DE BELLERA	NO	-	-	NO
SIDAMON	SI	-	-	NO
TÍRVIA	NO *	-	-	SI

PROVINCIA:	LLEIDA
TIPO DE ENTIDAD LOCAL:	AYUNTAMIENTO

DENOMINACION	CUENTA	CONTRATOS	CONVENIOS	REPAROS
TORÀ	SI	-	-	NO
TORREGROSSA	NO *	-	-	SI
VERDÚ	SI	-	-	NO
VILANOVA DE BELLPUIG	SI	-	-	NO

PROVINCIA:	LLEIDA
TIPO DE ENTIDAD LOCAL:	COMARCA

DENOMINACION	CUENTA	CONTRATOS	CONVENIOS	REPAROS
ARÁN	SI	-	-	NO

PROVINCIA:	LLEIDA
TIPO DE ENTIDAD LOCAL:	DIPUTACIÓN

DENOMINACION	CUENTA	CONTRATOS	CONVENIOS	REPAROS
LLEIDA	NO *	-	-	SI

PROVINCIA:	LLEIDA
TIPO DE ENTIDAD LOCAL:	MANCOMUNIDAD

DENOMINACION	CUENTA	CONTRATOS	CONVENIOS	REPAROS
ABASTAMENT D'AIGUA DEL SOLSONÈS	SI	-	-	NO
DE MUNICIPIS DE LES VALLS D'ÀNEU	NO	-	-	NO
INTERMUNICIPAL DE MOLLERUSSA-EL PALAU D'ANGLESOLA	NO *	-	-	NO
INTERMUNICIPAL DEL CAMÍ NATURAL DE LA NOGUERA BAIXA	NO	-	-	NO
INTERMUNICIPAL PER A LA GESTIÓ DE RESIDUS DE L'ALT URGELL MERIDIONAL	NO	-	-	NO
INTERMUNICIPAL PER A L'ABASTAMENT D'AIGUA DE PINYANA	NO *	-	-	SI
MUNICIPIS PER LA MÚSICA A LES GARRIGUES	NO	-	-	NO
POTABILITZACIÓ D'AIGÜES DE BARBENS, CASTELLNOU DE SEANA, IVARS D'URGELL I VILA-SANA	NO	-	-	NO
SERVEIS MIG SEGRE	NO *	-	-	SI

Total de entidades de LLEIDA: 46

PROVINCIA:	TARRAGONA
TIPO DE ENTIDAD LOCAL:	AYUNTAMIENTO

DENOMINACION	CUENTA	CONTRATOS	CONVENIOS	REPAROS
ALCOVER	SI	-	-	NO
ALFORJA	SI	-	-	NO
AMPOSTA	NO *	-	-	SI
ARGENTERA	SI	-	-	NO
ASCÓ	SI	-	-	NO
BISBAL DE FALSET	SI	-	-	NO
BONASTRE	NO *	-	-	NO
CABACÉS	NO *	-	-	NO

PROVINCIA:	TARRAGONA
TIPO DE ENTIDAD LOCAL:	AYUNTAMIENTO

DENOMINACION	CUENTA	CONTRATOS	CONVENIOS	REPAROS
CAMARLES	SI	-	-	NO
CANONJA	SI	-	-	NO
CAPAFONTS	NO *	-	-	NO
CONSTANTÍ	SI	-	-	NO
CORNUDELLA DE MONTSANT	NO *	-	-	NO
CREIXELL	NO *	-	-	NO
DUESAIGÜES	SI	-	-	NO
ESPLUGA DE FRANCOLÍ	NO *	-	-	SI
FEBRÓ	NO *	-	-	SI
FIGUEROLA DEL CAMP	NO *	-	-	NO
GANDESA	NO *	-	-	NO
GARIDELLS	SI	-	-	NO
LLOAR	NO *	-	-	NO
MARGALEF	SI	-	-	NO
MASPUJOLS	SI	-	-	NO
MILÀ	NO *	-	-	SI
MONTBLANC	NO *	-	-	SI
MONTFERRI	SI	-	-	NO
MONT-RAL	NO	-	-	NO
MÓRA D'EBRE	SI	-	-	NO
MÓRA LA NOVA	SI	-	-	NO *
MORELL	SI	-	-	NO
NOU DE GAIÀ	SI	-	-	NO
NULLES	NO *	-	-	NO
PINELL DE BRAI	NO *	-	-	NO
POBLA DE MASSALUCA	SI	-	-	NO
POBLA DE MONTORNÈS	NO	-	-	NO
PONT D'ARMENTERA	NO *	-	-	SI
PRADELL DE LA TEIXETA	NO *	-	-	NO
RASQUERA	SI	-	-	NO
RIBA-ROJA D'EBRE	NO *	-	-	NO
RIUDECOLS	NO *	-	-	NO
RIUDOMS	NO	-	-	SI
SANT JAUME DELS DOMENYS	SI	-	-	NO
SOLIVELLA	SI	-	-	NO
TORRE DE FONTAUBELLA	SI	-	-	NO
TORROJA DEL PRIORAT	NO *	-	-	SI
VANDELLÒS I L'HOSPITALET DE L'INFANT	SI	-	-	NO
VILALLONGA DEL CAMP	SI	-	-	NO
VILELLA ALTA	NO *	-	-	NO
VILELLA BAIXA	SI	-	-	NO
XERTA	SI	-	-	NO

PROVINCIA:	TARRAGONA
TIPO DE ENTIDAD LOCAL:	COMARCA

DENOMINACION	CUENTA	CONTRATOS	CONVENIOS	REPAROS
BAIX CAMP	SI	-	-	NO
RIBERA D'EBRE	SI	-	-	NO

PROVINCIA:	TARRAGONA
TIPO DE ENTIDAD LOCAL:	MANCOMUNIDAD

DENOMINACION	CUENTA	CONTRATOS	CONVENIOS	REPAROS
INICIATIVES PEL DESENVOLUPAMENT INTEGRAL	SI	-	-	NO
INTERMUNICIPAL DEL PRIORAT D'ESCALADEI DO	NO *	-	-	NO
PARC NATURAL DE LA SERRA DE MONTSANT	NO	-	-	NO
PER A LA GESTIÓ INTEGRAL DE RESIDUS URBANS	SI	-	-	NO *

Total de entidades de TARRAGONA: 56

Total de entidades de CATALUÑA: 251

COMUNIDAD AUTÓNOMA:	COMUNITAT VALENCIANA
----------------------------	-----------------------------

PROVINCIA:	ALICANTE/ALACANT
TIPO DE ENTIDAD LOCAL:	AYUNTAMIENTO

DENOMINACION	CUENTA	CONTRATOS	CONVENIOS	REPAROS
ALCALALÍ	SI	SI	NO	SI
ALCOLEJA	SI	SI	NO	SI
ALGUEÑA	SI	SI	NO	SI
ALICANTE/ALACANT	SI	SI	NO	SI
ALMORADÍ	SI	SI	NO	SI
ALMUDAINA	SI	SI	NO	SI
ALTEA	SI	SI	NO	SI
ASPE	SI	SI	NO	SI
BALONES	SI	NO *	NO *	NO
BENASAU	SI	SI	NO	SI
BENEIXAMA	SI	SI	NO	SI
BENEJÚZAR	SI	SI	SI	NO *
BENFERRI	SI	SI	NO	SI
BENIARBEIG	SI	SI	NO *	SI
BENIARDÁ	SI	SI	NO	SI
BENIDORM	SI	SI	NO	NO
BENIFATO	SI	SI	NO *	SI
BENIGEMBLA	NO	SI	NO	NO
BENILLUP	SI	NO *	SI	NO
BENIMANTELL	SI	SI	NO	NO
BENIMASSOT	SI	SI	NO *	SI
BENISSA	SI	SI	NO	SI
BIAR	SI	SI	NO	SI

PROVINCIA:	ALICANTE/ALACANT
TIPO DE ENTIDAD LOCAL:	AYUNTAMIENTO

DENOMINACION	CUENTA	CONTRATOS	CONVENIOS	REPAROS
CALLOSA DE SEGURA	SI	SI	NO	NO
CALLOSA D'EN SARRIÀ	SI	SI	NO	SI
CALP	SI	SI	NO	SI
CASTELL DE CASTELLS	SI	NO *	NO	SI
CATRAL	SI	SI	NO	SI
CONFRIDES	SI	NO	NO	NO
COX	SI	SI	NO	SI
CREVILLENT	SI	SI	NO	SI
DAYA VIEJA	SI	SI	SI	NO
DOLORES	SI	NO *	NO	SI
EL BENITACHELL/POBLE NOU DE BENITATXELL	SI	SI	NO	NO
EL CAMPELLO	SI	SI	NO	SI
EL CASTELL DE GUADALEST	SI	SI	NO	NO
FAMORCA	SI	SI	NO	SI
FINESTRAT	SI	SI	NO	SI
GATA DE GORGOS	SI	SI	NO	SI
GORGA	SI	SI	NO	SI
GRANJA DE ROCAMORA	SI	NO *	NO	NO
HONDÓN DE LOS FRAILES	SI	SI	NO	SI
IBI	NO	SI	NO	SI
LA NUCIA	SI	SI	NO	NO
LA ROMANA	SI	SI	SI	NO
LA VALL D'ALCALÀ	SI	NO *	NO	SI
LA VALL DE LAGUAR	SI	SI	NO	SI
L'ALQUERIA D'ASNAR	SI	SI	NO	NO
LLÍBER	SI	SI	SI	NO
LORCHA	SI	SI	NO	SI
MONFORTE DEL CID	SI	SI	NO	SI
MONÓVAR/MONÖVER	SI	SI	NO	SI
MUTXAMEL	SI	SI	NO	SI
ORIHUELA	NO *	SI	NO	NO
ORXETA	SI	NO *	NO	SI
PEDREGUER	SI	SI	NO	SI
PENÀGUILA	SI	SI	NO	SI
PILAR DE LA HORADADA	SI	SI	NO	SI
PINOSO	SI	SI	NO	SI
PLANES	SI	SI	NO	SI
POLOP	SI	SI	NO	SI
QUATRETONDETA	SI	SI	NO	SI
REDOVÁN	SI	SI	NO *	NO
SAN FULGENCIO	SI	SI	NO	SI

PROVINCIA:	ALICANTE/ALACANT
TIPO DE ENTIDAD LOCAL:	AYUNTAMIENTO

DENOMINACION	CUENTA	CONTRATOS	CONVENIOS	REPAROS
SAN MIGUEL DE SALINAS	SI	NO *	NO	NO
SANT JOAN D'ALACANT	SI	SI	NO *	SI
SANTA POLA	NO *	SI	SI	SI
TEULADA	SI	SI	NO *	SI
TIBI	SI	SI	SI	NO
TOLLOS	SI	SI	NO	SI
TORMOS	SI	SI	NO	SI
VALL D'EBO	NO *	SI	NO	NO

PROVINCIA:	ALICANTE/ALACANT
TIPO DE ENTIDAD LOCAL:	MANCOMUNIDAD

DENOMINACION	CUENTA	CONTRATOS	CONVENIOS	REPAROS
BAJO SEGURA	SI	SI	SI	NO
DEPURACIÓN AGUAS RESIDUALES MARGEN IZQUIERDO DEL SEGURA VEGA BAJA	NO	NO	NO	NO
EL XARPOLAR	NO *	SI	NO	NO
ESTACIÓN DEPURADORA AGUAS RESIDUALES, MARGEN DERECHA RÍO SEGURA	NO	NO	NO	NO
FONT DE LA PEDRA	SI	SI	NO	SI
LA BONAIGUA	SI	SI	NO *	SI
LA FOIA DE CASTALLA	NO	NO *	NO	NO
LA VALL DE GALLINERA I L'ATZÚBIA-FORNA	SI	SI	NO	SI
SERVICIOS PROMOCIÓN ECONÓMICA VEGA BAJA	NO	NO	NO	NO
SERVICIOS SOCIALES LA VEGA	SI	SI	SI	NO
SERVICIOS SOCIALES SOTO DEL SEGURA	NO	SI	SI	NO
SERVICIOS SOCIALES Y TURISMO DE PEGO, L'ATZÚVIA I LES VALLS	SI	NO *	SI	SI

total de entidades de ALICANTE/ALACANT: 84

PROVINCIA:	CASTELLÓN/CASTELLÓ
TIPO DE ENTIDAD LOCAL:	AYUNTAMIENTO

DENOMINACION	CUENTA	CONTRATOS	CONVENIOS	REPAROS
ALCALÀ DE XIVERT	SI	SI	NO	SI
ALFONDEGUILLA	SI	SI	NO	SI
ALGIMIA DE ALMONACID	SI	SI	NO	SI
ALMAZORA/ALMASSORA	SI	SI	NO	SI
ALMEDÍJAR	SI	SI	NO	SI
ARES DEL MAESTRAT	SI	SI	NO	SI
ARTANA	SI	SI	NO	SI
AYÓDAR	SI	SI	NO	SI
BENAFIGOS	SI	NO *	NO	NO
BORRIOL	SI	SI	NO *	SI
CÀLIG	SI	SI	NO	SI

PROVINCIA:	CASTELLÓN/CASTELLÓ
TIPO DE ENTIDAD LOCAL:	AYUNTAMIENTO

DENOMINACION	CUENTA	CONTRATOS	CONVENIOS	REPAROS
CASTELL DE CABRES	SI	SI	NO	SI
CASTELLNOVO	SI	SI	NO	SI
CASTELLÓN DE LA PLANA/CASTELLÓ DE LA PLANA	SI	SI	NO	SI
CAUDIEL	SI	SI	NO	NO
CHILCHES/XILXES	SI	SI	NO	SI
EL TORO	SI	SI	NO	SI
FANZARA	SI	SI	NO	SI
FORCALL	SI	SI	NO	SI
FUENTES DE AYÓDAR	SI	SI	NO	SI
GAIBIEL	SI	SI	NO	SI
HERBÉS	SI	SI	NO	SI
LA LLOSA	SI	SI	SI	NO
LA POBLA TORNESA	SI	SI	NO *	SI
LA SALZADELLA	SI	SI	NO	NO
LA VALL D'UIXÓ	SI	SI	NO *	SI
LES ALQUERIES	SI	SI	NO	SI
LES COVES DE VINROMÁ	SI	SI	NO	SI
LUDIENTE	SI	SI	SI	NO
MONCOFA	SI	SI	NO	NO *
NULES	SI	SI	NO	SI
OLOCAU DEL REY	SI	SI	NO	SI
OROPESA DEL MAR/ORPESA	SI	SI	NO	SI
PALANQUES	SI	NO *	NO	SI
PEÑÍSCOLA	SI	SI	NO	SI
PORTELL DE MORELLA	SI	SI	NO	SI
RIBESALBES	SI	SI	NO	SI
SAN RAFAEL DEL RÍO	SI	SI	NO	SI
SANT JORDI/SAN JORGE	SI	SI	NO	NO
SANT MATEU	SI	SI	NO	SI
SANTA MAGDALENA DE PULPIS	SI	SI	NO	NO
SIERRA ENGARCERÁN	SI	SI	NO	NO
SOT DE FERRER	SI	SI	SI	NO
SUERAS/SUERA	SI	SI	NO	NO
TALES	SI	SI	SI	NO
TÍRIG	SI	SI	NO	NO
TORÁS	SI	SI	NO	SI
TORRALBA DEL PINAR	SI	SI	NO	SI
TORREBLANCA	SI	SI	NO	SI
VALL D'ALBA	SI	SI	NO	SI
VALL DE ALMONACID	SI	SI	NO	SI
VALLIBONA	SI	NO	NO	SI

PROVINCIA:	CASTELLÓN/CASTELLÓ
TIPO DE ENTIDAD LOCAL:	AYUNTAMIENTO

DENOMINACION	CUENTA	CONTRATOS	CONVENIOS	REPAROS
VILAFAMÉS	SI	SI	NO	SI
VILANOVA D'ALCOLEA	SI	SI	NO	SI
VILAR DE CANES	SI	SI	NO	NO
VILA-REAL	SI	SI	NO	SI
VILLAMALUR	SI	NO *	NO	NO
VILLANUEVA DE VIVER	SI	SI	NO	SI
VILLORES	SI	NO *	NO	SI
ZORITA DEL MAESTRAZGO	SI	NO	NO	SI

PROVINCIA:	CASTELLÓN/CASTELLÓ
TIPO DE ENTIDAD LOCAL:	DIPUTACIÓN

DENOMINACION	CUENTA	CONTRATOS	CONVENIOS	REPAROS
CASTELLÓN	SI	SI	NO	SI

PROVINCIA:	CASTELLÓN/CASTELLÓ
TIPO DE ENTIDAD LOCAL:	MANCOMUNIDAD

DENOMINACION	CUENTA	CONTRATOS	CONVENIOS	REPAROS
ALT MAESTRAT	SI	SI	NO	SI
ALTO MIJARES	NO	NO	NO	NO
CASTELLÓ-NORD	SI	SI	NO	SI
LA PLANA DE L'ARC	NO *	SI	NO	NO
PLANA ALTA	SI	NO *	NO	SI
PLANA-ESPADÀ	SI	NO *	NO *	NO
TURÍSTICA DEL MAESTRAZGO CASTELLÓN-TERUEL	NO	NO *	NO	NO

al de entidades de CASTELLÓN/CASTELLÓ: 68

PROVINCIA:	VALENCIA
TIPO DE ENTIDAD LOCAL:	AREA METROPOLITANA

DENOMINACION	CUENTA	CONTRATOS	CONVENIOS	REPAROS
SERVICIOS HIDRÁULICOS	NO *	SI	SI	SI

PROVINCIA:	VALENCIA
TIPO DE ENTIDAD LOCAL:	AYUNTAMIENTO

DENOMINACION	CUENTA	CONTRATOS	CONVENIOS	REPAROS
ADEMUZ	SI	SI	SI	NO
AIELO DE MALFERIT	SI	SI	NO	NO
ALAUQUÀS	SI	SI	NO	SI
ALBAIDA	SI	SI	NO	SI
ALBALAT DE LA RIBERA	SI	SI	NO	NO
ALBERIC	SI	SI	NO	SI
ALBUIXECH	SI	SI	NO	SI
ALCÀSSER	SI	SI	NO *	SI
ALDAIA	SI	SI	NO	SI
ALFARA DE LA BARONIA	SI	NO	NO	NO

PROVINCIA:	VALENCIA
TIPO DE ENTIDAD LOCAL:	AYUNTAMIENTO

PROVINCIA:	VALENCIA
TIPO DE ENTIDAD LOCAL:	AYUNTAMIENTO

DENOMINACION	Cuenta				DENOMINACION	Cuenta			
	CONTRATOS	CONVENIOS	REPAROS	REPAROS		CONTRATOS	CONVENIOS	REPAROS	REPAROS
ALFARP	SI	SI	NO	SI	CULLERA	SI	SI	NO	SI
ALFAUIR	SI	SI	SI	NO	DAIMÚS	SI	SI	NO	NO *
ALGIMIA DE ALFARA	SI	SI	NO *	SI	DOMEÑO	SI	SI	NO	NO
ALGINET	SI	SI	NO	SI	DOS AGUAS	SI	SI	NO	NO
ALMÀSSERA	SI	SI	NO	SI	EL PALOMAR	SI	SI	NO	SI
ALMOINES	SI	NO *	NO	NO	EL PUIG DE SANTA MARIA	SI	SI	NO	SI
ALMUSSAFES	SI	SI	NO	SI	EMPERADOR	SI	SI	NO *	SI
ALPUENTE	SI	SI	NO	SI	ESTIVELLA	SI	SI	NO	SI
ANDILLA	SI	SI	NO	SI	FAURA	SI	SI	NO	SI
ARAS DE LOS OLMOS	SI	SI	SI	NO	FONTANARS DELS ALFORINS	SI	SI	NO	NO
ATZENETA D'ALBAIDA	SI	SI	NO	SI	FUENTERROBLES	SI	NO *	NO	SI
BARX	SI	SI	NO	SI	GENOVÉS	SI	SI	NO	SI
BARXETA	SI	SI	NO	SI	GESTALGAR	SI	SI	SI	NO
BENAGUASIL	SI	SI	NO	SI	GILET	SI	SI	NO	NO
BENAVITES	SI	SI	NO	SI	GUADASSUAR	SI	SI	NO	SI
BENEIXIDA	SI	SI	NO *	SI	GUARDAMAR DE LA SAFOR	SI	SI	NO	SI
BENETÚSSER	SI	NO *	NO	SI	L' ALCÚDIA	SI	NO	NO	NO
BENIARJÓ	SI	SI	SI	NO *	L' ALCÚDIA DE CRESPINS	SI	SI	NO	NO
BENICOLET	SI	SI	NO	SI	L' ELIANA	SI	SI	NO	SI
BENIFAIRÓ DE LES VALLS	SI	SI	SI	NO	LA FONT D'EN CARRÒS	SI	SI	NO *	SI
BENIGÁNIM	SI	SI	NO	SI	LA POBLA DEL DUC	SI	SI	NO	SI
BENISSANÓ	SI	SI	NO	SI	LA POBLA LLARGA	SI	SI	NO	NO
BÉTERA	NO *	SI	NO	SI	LA PUEBLA DE SAN MIGUEL	SI	SI	NO	SI
BUGARRA	SI	SI	SI	NO	LA YESA	SI	SI	NO	SI
CALLES	SI	SI	NO	SI	LLOMBAI	SI	NO	NO	SI
CAMPORROBLES	SI	SI	NO	SI	LORIGUILLA	SI	NO	NO	SI
CANET D'EN BERENGUER	SI	SI	NO	SI	MANISES	SI	SI	NO	SI
CARCAIXENT	SI	SI	SI	NO *	MASSALFASSAR	SI	SI	NO	NO *
CARRÍCOLA	SI	SI	NO	NO	MILLARES	SI	NO *	NO	NO
CASAS ALTAS	SI	SI	NO	SI	MOGENTE/MOIXENT	SI	SI	SI	NO
CASAS BAJAS	SI	SI	NO	SI	MONCADA	SI	SI	NO	SI
CASINOS	SI	SI	NO	SI	MUSEROS	SI	SI	NO	SI
CASTELLÓ	SI	SI	NO	NO	OLIVA	SI	SI	NO	SI
CASTELLONET DE LA CONQUESTA	SI	SI	NO	NO	OLLERIA	SI	SI	NO	SI
CATADAU	SI	NO *	NO	SI	OTOS	SI	SI	NO *	SI
CHELLA	SI	SI	NO	SI	PAIPORTA	SI	SI	NO	SI
CHERA	SI	NO	NO	SI	PALMA DE GANDÍA	SI	SI	NO	NO
CHESTE	SI	SI	NO	NO	PATERNA	SI	SI	NO	SI
CHIVA	SI	SI	NO	SI	PETRÉS	SI	SI	NO	SI
COFRENTES	SI	SI	NO	SI	PILES	SI	SI	NO *	SI
CORTES DE PALLÁS	SI	SI	NO	SI	POLINYÀ DE XÚQUER	SI	SI	NO	SI
COTES	SI	SI	NO	NO	POTRIES	SI	SI	NO	SI

*:Entidades que han remitido la información entre 01/01/2024 y 30/06/2025

No están incluidas las EATIM

Página 56 de 70

PROVINCIA:	VALENCIA
TIPO DE ENTIDAD LOCAL:	AYUNTAMIENTO

DENOMINACION	CUENTA	CONTRATOS	CONVENIOS	REPAROS
PUÇOL	SI	SI	NO	SI
QUARTELL	SI	SI	NO	SI
RAFELCOFER	SI	SI	SI	NO
RAFELGUARAF	SI	SI	NO	SI
REAL DE GANDÍA	SI	SI	NO	SI
RIBA-ROJA DE TÚRIA	SI	SI	NO	SI
RIOLA	SI	NO	NO	SI
RÓTOVA	SI	SI	NO	NO
SAGUNTO/SAGUNT	SI	SI	NO	SI
SALEM	SI	SI	NO	NO
SAN ANTONIO DE BENAGÉBER	SI	SI	NO	SI
SEGART	SI	SI	NO	SI
SELLENT	SI	SI	NO	NO
SEMPERE	SI	SI	SI	NO
SIETE AGUAS	SI	NO	NO	NO
SIMAT DE LA VALLDIGNA	SI	SI	NO	SI
SINARCAS	SI	NO	NO	SI
SOLLANA	SI	SI	NO	SI
SUECA	NO *	SI	NO	SI
TAVERNES DE LA VALLDIGNA	SI	SI	NO	SI
TERESA DE COFRENTES	SI	SI	NO	NO
TITAGUAS	SI	SI	NO *	NO *
TORRENT	SI	SI	NO	SI
TORRES TORRES	SI	SI	NO *	SI
TUÉJAR	SI	SI	NO	NO
TURÍS	SI	NO	NO	SI
UTIEL	SI	SI	SI	NO
VALLADA	SI	SI	NO	NO
VALLANCA	SI	SI	NO	SI
VILLALONGA	SI	SI	NO	NO
VINALESA	SI	SI	SI	NO
XÀTIVA	SI	SI	NO	SI
XERESA	SI	SI	NO	SI
YÁTOVA	SI	NO *	NO	SI
ZARRA	SI	SI	NO	NO

PROVINCIA:	VALENCIA
TIPO DE ENTIDAD LOCAL:	MANCOMUNIDAD

DENOMINACION	CUENTA	CONTRATOS	CONVENIOS	REPAROS
ALBALAT DE LA RIBERA-POLINYÀ DEL XÚQUER	SI	NO	NO	NO
ALCÀNTERA DE XÚQUER, CÀRCER, COTES I SELLENT PER A L' ABASTIMENT D' AIGÜES POTABLES I ALTRES SERVEIS	SI	SI	NO	SI

PROVINCIA:	VALENCIA
TIPO DE ENTIDAD LOCAL:	MANCOMUNIDAD

DENOMINACION	CUENTA	CONTRATOS	CONVENIOS	REPAROS
CAMP DE TURIA	SI	NO *	NO	NO
CARRAIXET	SI	SI	NO	SI
CASTIELFABIB Y TORREBAJA	NO	SI	SI	NO
EL TEJO	SI	NO *	SI	SI
HOYA DE BUÑOL-CHIVA	SI	NO	NO	SI
LA COSTERA-CANAL	SI	SI	NO	SI
LA SAFOR	SI	SI	SI	NO *
LA SERRANÍA	SI	SI	NO	NO
LES VALLS	SI	SI	NO	SI
OMBRÍA DE LA SERRA REQUENA	SI	NO	NO	SI
RIBERA BAIXA	SI	SI	NO	SI
RINCÓN DE ADEMUZ	NO *	SI	NO	NO
SERVEIS DE BENESTAR SOCIAL L'ÈNOVA I ALTRES	SI	SI	NO	NO
SERVEIS SOCIALS PORTA DE LA VALL	SI	SI	NO	SI

Total de entidades de VALENCIA: 146

Total de entidades de COMUNITAT VALENCIANA: 298

COMUNIDAD AUTÓNOMA:	EXTREMADURA
----------------------------	--------------------

PROVINCIA:	BADAJOS
TIPO DE ENTIDAD LOCAL:	AYUNTAMIENTO

DENOMINACION	CUENTA	CONTRATOS	CONVENIOS	REPAROS
ACEDERA	NO	NO	NO	SI
AHILLONES	SI	NO	NO	SI
ALBURQUERQUE	NO *	NO	NO	NO
ALCONCHEL	NO	SI	SI	SI
ALCONERA	SI	SI	NO	NO
ALJUCÉN	SI	NO	NO	NO
ALMENDRAL	NO	SI	NO *	NO
ALMENDRALEJO	NO	NO	NO	NO
ARROYO DE SAN SERVÁN	NO *	NO	NO	NO
ATALAYA	NO	NO	NO	NO
AZUAGA	NO *	NO	SI	SI
BADAJOS	NO *	SI	SI	SI
BARCARROTA	NO	NO	NO	NO
BATERNO	NO	SI	SI	SI
BENQUERENCIA DE LA SERENA	SI	SI	NO *	NO
BERLANGA	NO	SI	SI	NO
BIENVENIDA	NO	NO *	NO *	SI
BURGUILLAS DEL CERRO	SI	NO	NO *	SI
CABEZA DEL BUEY	NO	NO *	NO *	SI
CABEZA LA VACA	SI	SI	NO	SI

PROVINCIA:	BADAJOS
TIPO DE ENTIDAD LOCAL:	AYUNTAMIENTO

PROVINCIA:	BADAJOS
TIPO DE ENTIDAD LOCAL:	AYUNTAMIENTO

DENOMINACION	CUENTA	CONTRATOS	CONVENIOS	REPAROS
CALAMONTE	SI	NO *	SI	SI
CALERA DE LEÓN	NO	NO	NO	SI
CAMPANARIO	SI	SI	NO	SI
CAMPILLO DE LLERENA	SI	NO	NO	SI
CAPILLA	SI	NO *	SI	SI
CARMONITA	NO	NO	NO	NO
CASAS DE DON PEDRO	SI	NO	NO	SI
CASAS DE REINA	SI	NO	SI	SI
CASTUERA	NO	SI	SI	NO
CHELES	NO	NO	NO	NO
CORDOBILLA DE LÁCARA	SI	NO	NO	NO
CORTE DE PELEAS	NO	NO	NO	NO
CRISTINA	NO	NO	NO	NO
ENTRÍN BAJO	NO	NO	NO	NO
ESPARRAGOSA DE LA SERENA	NO	SI	SI	SI
ESPARRAGOSA DE LARES	NO	NO	NO	NO
FERIA	NO	NO	NO	NO
FREGENAL DE LA SIERRA	NO	NO	NO	NO
FUENLABRADA DE LOS MONTES	NO	NO *	SI	SI
FUENTE DE CANTOS	SI	NO	NO	SI
FUENTE DEL MAESTRE	NO *	NO	NO	SI
FUENTES DE LEÓN	NO *	NO	NO	NO
GARBAYUELA	NO	SI	SI	SI
HELECHOSA DE LOS MONTES	NO	NO	NO	NO
HERRERA DEL DUQUE	NO	NO	NO	NO
HIGUERA DE LA SERENA	SI	SI	NO	NO
HIGUERA DE LLERENA	SI	NO	NO	SI
HIGUERA LA REAL	NO	NO *	NO	NO
HINOJOSA DEL VALLE	NO	NO	NO	NO
HORNACHOS	NO	SI	SI	SI
JEREZ DE LOS CABALLEROS	SI	SI	NO	SI
LA ALBUERA	NO	NO	NO	SI
LA CODOSERA	SI	NO	NO	SI
LA HABA	NO	NO	NO	NO
LA LAPA	NO	SI	SI	NO
LA MORERA	SI	SI	NO	NO
LA NAVA DE SANTIAGO	NO	NO	NO	NO
LA ROCA DE LA SIERRA	NO	NO	NO	NO
LLERA	SI	NO	NO	SI
LLERENA	SI	SI	NO *	SI
LOBÓN	SI	SI	NO	SI
LOS SANTOS DE MAIMONA	SI	NO	NO	NO

DENOMINACION	CUENTA	CONTRATOS	CONVENIOS	REPAROS
MAGUILLA	NO	NO	NO	NO
MALPARTIDA DE LA SERENA	NO	NO	NO	NO
MANCHITA	NO *	SI	NO *	SI
MEDELLÍN	NO	NO	NO	NO
MEDINA DE LAS TORRES	NO	NO	NO	NO
MENGABRIL	NO	SI	NO	NO
MÉRIDA	NO *	SI	NO *	SI
MONESTERIO	SI	NO	NO	NO
MONTECUBIO DE LA SERENA	SI	SI	SI	NO
MONTIJO	SI	NO	NO	SI
NOGALES	NO *	SI	SI	NO
OLIVENZA	NO	NO	NO	NO
ORELLANA DE LA SIERRA	SI	NO	NO	NO
ORELLANA LA VIEJA	NO	NO	NO	NO
PALOMAS	SI	SI	NO	SI
PERALEDA DEL ZAUCEJO	NO	SI	SI	SI
PUEBLA DE ALCOCER	NO	SI	SI	SI
PUEBLA DE LA CALZADA	SI	NO	NO	SI
PUEBLA DE LA REINA	SI	SI	NO	SI
PUEBLA DE OBANDO	NO	SI	SI	SI
PUEBLA DE SANCHO PÉREZ	NO *	SI	NO	NO
PUEBLA DEL MAESTRE	NO	NO	NO	NO
PUEBLA DEL PRIOR	SI	SI	NO	NO
REINA	SI	NO	SI	SI
RENA	NO *	SI	SI	SI
RETAMAL DE LLERENA	NO	NO	NO *	SI
RIBERA DEL FRESNO	SI	NO	NO	NO
RISCO	NO	NO	NO	NO
SALVALEÓN	SI	NO *	NO *	SI
SALVATIERRA DE LOS BARROS	SI	SI	SI	NO
SAN VICENTE DE ALCÁNTARA	SI	NO	NO	SI
SANCTI-SPÍRITUS	NO	NO	NO	NO
SANTA MARTA	NO	NO	NO	NO
SEGURA DE LEÓN	SI	NO *	SI	NO
SIRUELA	NO *	NO *	NO	NO
SOLANA DE LOS BARROS	NO	SI	NO	NO
TALAVERA LA REAL	SI	NO	NO	SI
TÁLIGA	NO *	NO	NO	NO
TAMUREJO	NO	NO	NO	NO
TORREMAYOR	NO	NO	NO	NO
TRASIERRA	SI	NO	SI	SI
TRUJILLANOS	NO	NO	NO	NO

*:Entidades que han remitido la información entre 01/01/2024 y 30/06/2025

No están incluidas las EATIM

PROVINCIA:	BADAJOS
TIPO DE ENTIDAD LOCAL:	AYUNTAMIENTO

DENOMINACION	CUENTA	CONTRATOS	CONVENIOS	REPAROS
USAGRE	NO	SI	SI	SI
VALDECABALLEROS	NO *	SI	SI	SI
VALDETORRES	NO	NO	NO	SI
VALENCIA DE LAS TORRES	SI	SI	NO	SI
VALENCIA DEL MOMBUEY	NO	SI	SI	NO
VALENCIA DEL VENTOSO	SI	NO	NO	SI
VALLE DE MATAMOROS	SI	NO	NO	SI
VALLE DE SANTA ANA	SI	NO	NO	SI
VALVERDE DE BURGUILLOS	NO	NO	NO	NO
VALVERDE DE LEGANÉS	NO	NO	NO	NO
VALVERDE DE LLERENA	SI	NO	NO	SI
VILLAFRANCA DE LOS BARROS	SI	SI	NO *	SI
VILLAGONZALO	NO	SI	SI	SI
VILLANUEVA DEL FRESNO	NO	NO	NO	NO
VILLAR DE RENA	SI	NO	SI	NO
VILLAR DEL REY	SI	NO	NO	NO
VILLARTA DE LOS MONTES	NO *	NO	NO	SI
ZAFRA	SI	SI	NO	SI
ZAHÍNOS	NO	NO	NO	NO
ZALAMEA DE LA SERENA	NO	NO	NO	NO
ZARZA-CAPILLA	SI	NO	NO	NO

PROVINCIA:	BADAJOS
TIPO DE ENTIDAD LOCAL:	MANCOMUNIDAD

DENOMINACION	CUENTA	CONTRATOS	CONVENIOS	REPAROS
AGUAS DE NOGALES	NO	NO	NO	NO
AGUAS LA CORONADA, HABA, MAGACELA	NO	NO	NO	NO
AGUAS PANTANO DE ALANGE	SI	SI	NO *	NO
BADAJOS, ALMENDRAL Y VALVERDE DE LEGANÉS	NO	NO	NO	NO
CULTURAL Y TURÍSTICA LACIMURGA	NO	NO	NO	NO
DON BENITO-VILLANUEVA DE LA SERENA	NO	NO	NO	NO
FREGENAL DE LA SIERRA	NO	NO	NO	NO
INTEGRAL DE LA COMARCA DE OLIVENZA	NO	SI	NO	NO
INTEGRAL DE MUNICIPIOS GUADIANA	NO	NO	NO	NO
INTEGRAL LÁCARA-LOS BALDÍOS	NO *	NO	NO	NO
LAGOS DEL GUADIANA	NO	NO	NO	NO
LOS MOLINOS	NO	NO	NO	NO
MANCOMUNIDAD DE AGUAS GUADAJIRA	NO	NO	NO	NO
MUNICIPIOS DE LA SERENA	SI	SI	SI	NO
MUNICIPIOS RÍO BODIÓN	NO	SI	SI	NO
MUNICIPIOS SIBERIA I	NO	NO	NO	NO

PROVINCIA:	BADAJOS
TIPO DE ENTIDAD LOCAL:	MANCOMUNIDAD

DENOMINACION	CUENTA	CONTRATOS	CONVENIOS	REPAROS
MUNICIPIOS TIERRA DE BARROS RÍO MATACHEL	NO	NO	NO	NO
MUNICIPIOS VEGAS ALTAS	NO *	NO *	NO *	NO *
SERVICIOS LA SERENA-VEGAS ALTAS	SI	NO	NO	SI
SERVICIOS CAMPIÑA SUR	NO	NO	NO	NO
SERVICIOS CÚJARA	NO	NO	NO	NO
SERVICIOS SIBERIA-SERENA	SI	NO	NO	SI
SERVICIOS VEGAS ALTAS IV	SI	SI	SI	NO
SIERRA SUROESTE	SI	SI	SI	NO
TENTUDIA	SI	SI	NO	NO
ZONA DE BARROS	NO	NO	NO	NO

Total de entidades de BADAJOZ: 151

PROVINCIA:	CÁCERES
TIPO DE ENTIDAD LOCAL:	AYUNTAMIENTO

DENOMINACION	CUENTA	CONTRATOS	CONVENIOS	REPAROS
ABERTURA	NO	SI	SI	SI
ACEBO	SI	SI	SI	NO
ALAGÓN DEL RÍO	SI	SI	NO *	SI
ALBALÁ	NO	SI	SI	NO
ALCÁNTARA	SI	SI	NO	SI
ALCOLLARÍN	SI	NO	NO	SI
ALDEACENTENERA	NO	SI	SI	SI
ALDEANUEVA DE LA VERA	NO	SI	SI	SI
ALDEHUELA DE JERTE	SI	SI	SI	NO
ALISEDA	NO	NO	NO	NO
ALMARAZ	SI	SI	SI	NO
ALMOHARÍN	SI	NO	NO	NO
ARROYOMOLINOS DE LA VERA	SI	SI	NO	SI
BAÑOS DE MONTEMAYOR	NO	SI	NO	SI
BARRADO	SI	SI	SI	NO
BELVÍS DE MONROY	SI	NO	NO	NO
BERROCALEJO	NO	SI	SI	NO
BOHONAL DE IBOR	NO	NO	NO	NO
BROZAS	NO	NO	NO	NO
CABAÑAS DEL CASTILLO	SI	SI	SI	NO
CABEZABELLOSA	NO	NO	NO	NO
CABEZUELA DEL VALLE	NO	NO	NO	SI
CABRERO	SI	SI	SI	NO
CAMINOMORISCO	SI	NO	NO	NO
CAMPILLO DE DELEITOSA	NO *	SI	SI	NO
CAMPO LUGAR	SI	SI	NO	SI
CAÑAMERO	NO	NO	NO	NO

PROVINCIA:	CÁCERES
TIPO DE ENTIDAD LOCAL:	AYUNTAMIENTO

PROVINCIA:	CÁCERES
TIPO DE ENTIDAD LOCAL:	AYUNTAMIENTO

DENOMINACION	CUENTA	CONTRATOS	CONVENIOS	REPAROS
CAÑAVERAL	SI	NO	NO	NO
CARCABOSO	SI	SI	NO	SI
CASAR DE CÁCERES	SI	NO	NO	SI
CASARES DE LAS HURDES	SI	NO	NO	NO
CASAS DE DON ANTONIO	SI	SI	SI	NO
CASAS DE DON GÓMEZ	NO	NO	NO	NO
CASAS DE MIRAVETE	NO	SI	NO *	NO
CECLAVÍN	SI	SI	NO	SI
CONQUISTA DE LA SIERRA	NO	NO	NO	NO
CUACOS DE YUSTE	NO	NO	NO	NO
DESCARGAMARÍA	SI	SI	NO	NO
EL GORDO	NO *	SI	SI	NO
ESCURIAL	SI	SI	NO	SI
GALISTEO	NO	NO	NO	NO
GARVÍN	SI	NO *	NO *	SI
GATA	SI	SI	NO	NO
GUIJO DE CORIA	SI	SI	NO	NO
GUIJO DE GALISTEO	SI	SI	SI	NO
GUIJO DE GRANADILLA	SI	SI	NO	NO
GUIJO DE SANTA BÁRBARA	NO	NO	NO	NO
HERGUIJUELA	NO	NO	NO	NO
HERNÁN-PÉREZ	SI	NO	NO	NO
HERRERA DE ALCÁNTARA	SI	SI	SI	NO
HIGUERA	NO	NO	NO	NO
HINOJAL	SI	SI	NO *	NO *
HOLGUERA	SI	SI	SI	NO
HOYOS	NO	NO	NO	SI
HUÉLAGA	NO	NO	NO *	NO
IBAHERNANDO	SI	SI	SI	NO
JARAICEJO	NO *	NO *	NO *	NO
JARANDILLA DE LA VERA	NO *	SI	SI	SI
JARILLA	NO	NO	NO	SI
LA CUMBRE	NO	NO	NO	NO
LA GARGANTA	NO	NO	NO	NO
LADRILLAR	SI	NO	NO	NO
LOGROSÁN	SI	SI	NO	NO
LOSAR DE LA VERA	NO *	SI	NO	NO
MADROÑERA	NO	SI	SI	SI
MAJADAS	NO *	SI	SI	SI
MALPARTIDA DE CÁCERES	SI	SI	NO	SI
MATA DE ALCÁNTARA	NO	SI	NO	NO
MEMBRÍO	NO	SI	NO	NO

DENOMINACION	CUENTA	CONTRATOS	CONVENIOS	REPAROS
MESAS DE IBOR	SI	SI	NO	SI
MIAJADAS	NO	SI	NO *	NO *
MILLANES	SI	NO	NO	NO
MIRABEL	NO	NO	NO	NO
MONTEHERMOSO	SI	SI	NO	SI
NAVALVILLAR DE IBOR	SI	NO	NO	SI
NAVAS DEL MADROÑO	NO	NO	NO	NO
NUÑOMORAL	NO	NO	NO	NO
PALOMERO	NO *	SI	SI	SI
PASARÓN DE LA VERA	SI	NO	NO	SI
PERALEDA DE SAN ROMÁN	SI	NO *	NO	SI
PERALES DEL PUERTO	SI	NO	NO	NO
PESCUEZA	SI	NO	NO	NO
PIEDRAS ALBAS	SI	NO	SI	SI
PIORNAL	NO	SI	NO	NO
PLASENCIA	NO *	SI	SI	SI
POZUELO DE ZARZÓN	NO *	SI	SI	SI
PUEBLONUEVO DE MIRAMONTES	SI	SI	NO	SI
ROBLEDILLO DE GATA	SI	SI	NO	NO
ROBLEDILLO DE LA VERA	NO	NO	NO	NO
ROBLEDOLLANO	SI	NO	NO	NO
ROMANGORDO	SI	NO	SI	NO
ROSALEJO	SI	SI	NO	NO
RUANES	NO	NO	NO	NO
SALVATIERRA DE SANTIAGO	NO	SI	SI	NO *
SANTA CRUZ DE LA SIERRA	NO	SI	SI	NO
SANTA CRUZ DE PANIAGUA	NO	SI	NO	NO
SANTIAGO DE ALCÁNTARA	NO	NO	NO	NO
SANTIAGO DEL CAMPO	SI	SI	NO *	SI
SANTIBÁÑEZ EL ALTO	SI	SI	NO	SI
SAUCEDILLA	NO	NO	NO	NO
SERRADILLA	NO	SI	SI	NO
SERREJÓN	SI	SI	NO *	SI
TALAVÁN	NO	SI	NO	NO
TALAUERUELA DE LA VERA	NO	NO	NO	NO
TALAYUELA	SI	NO	NO	SI
TORNAVACAS	NO	NO	NO	NO
TORRE DE DON MIGUEL	NO	SI	SI	NO
TORRECILLA DE LOS ÁNGELES	SI	NO	NO	NO
TORRECILLAS DE LA TIESA	SI	SI	NO	SI
TORREJÓN EL RUBIO	SI	NO	NO	NO
TORREJONCILLO	NO *	NO *	NO *	SI

*:Entidades que han remitido la información entre 01/01/2024 y 30/06/2025

No están incluidas las EATIM

PROVINCIA:	CÁCERES
TIPO DE ENTIDAD LOCAL:	AYUNTAMIENTO

DENOMINACION	CUENTA	CONTRATOS	CONVENIOS	REPAROS
TORREMOCHA	SI	SI	SI	NO
TRUJILLO	SI	NO	NO *	SI
VALDECAÑAS DE TAJO	SI	SI	SI	NO
VALDEFUENTES	NO	NO	NO	NO
VALDELACASA DE TAJO	NO *	SI	NO	SI
VALDEMORALES	NO	SI	SI	NO *
VALENCIA DE ALCÁNTARA	SI	SI	NO	NO
VALVERDE DE LA VERA	SI	NO	NO	SI
VALVERDE DEL FRESNO	NO	NO	NO	NO *
VIANDAR DE LA VERA	NO	NO	NO	NO
VILLA DEL CAMPO	NO	NO *	NO *	NO
VILLA DEL REY	SI	NO	NO	NO
VILLAMIEL	NO	NO	NO	SI
VILLANUEVA DE LA SIERRA	NO *	SI	NO *	SI
VILLANUEVA DE LA VERA	SI	SI	NO	NO
VILLAR DE PLASENCIA	SI	SI	NO	SI
VILLASBUENAS DE GATA	SI	SI	NO *	SI
ZARZA DE GRANADILLA	SI	NO	NO	NO
ZARZA LA MAYOR	NO	NO	NO	NO
ZORITA	SI	NO	NO	SI

PROVINCIA:	CÁCERES
TIPO DE ENTIDAD LOCAL:	MANCOMUNIDAD

DENOMINACION	CUENTA	CONTRATOS	CONVENIOS	REPAROS
AGUAS DE LOGROSÁN-ZORITA	NO	NO	NO	NO
AGUAS DEL RÍO TAMUJA	NO	SI	SI	SI
ALCONAVAR	NO	NO	NO	NO
COMARCA DE TRUJILLO	NO	SI	SI	NO
GESTIÓN URBANÍSTICA DE LOS MUNICIPIOS DEL NORTE DE CÁCERES	NO	NO	NO	NO
INTEGRAL DE MUNICIPIOS CAMPO ARAÑUELO	SI	NO	NO	SI
INTEGRAL DE VILLUERCAS-IBORES-JARA	NO	NO	NO	NO
INTEGRAL TAJO-SALOR	NO *	SI	SI	SI
LAS HURDES	NO	NO	NO	NO
LAS TRES TORRES	NO	SI	SI	NO
MADROÑERA, ALDEACÉN, TORRECILLAS A. T.	NO	NO	NO	SI
MUNICIPIOS RIBEROS DEL TAJO	SI	NO	NO	NO
RÍO TIÉTAR	NO	NO	NO	NO
SERVICIOS DE LOS CUATRO LUGARES	SI	SI	NO *	NO *
SIERRA DE SAN PEDRO	NO *	SI	SI	NO *
VALLE DEL AMBROZ	NO	NO	NO	NO
VALLE DEL JERTE	NO *	NO *	NO *	SI

Total de entidades de CÁCERES: 148

Total de entidades de EXTREMADURA: 299

COMUNIDAD AUTÓNOMA:	GALICIA
----------------------------	----------------

PROVINCIA:	A CORUÑA
TIPO DE ENTIDAD LOCAL:	AGRUPACIÓN DE MUNICIPIOS

DENOMINACION	CUENTA	CONTRATOS	CONVENIOS	REPAROS
FEDERACIÓN GALEGA DE MUNICIPIOS E PROVINCIAS	NO	NO	NO	NO

PROVINCIA:	A CORUÑA
TIPO DE ENTIDAD LOCAL:	AYUNTAMIENTO

DENOMINACION	CUENTA	CONTRATOS	CONVENIOS	REPAROS
A BAÑA	SI	SI	SI	NO
A CORUÑA	NO *	SI	NO	SI
A LARACHA	SI	NO	NO	SI
A POBRA DO CARAMIÑAL	SI	NO	NO	SI
ABEGONDO	SI	NO	NO	SI
ARTEIXO	SI	SI	NO	SI
ARZÚA	NO *	SI	SI	NO
AS PONTES DE GARCÍA RODRÍGUEZ	SI	NO	NO	SI
BETANZOS	SI	SI	NO	SI
BOIRO	SI	SI	NO	SI
BOQUEIXÓN	SI	NO	NO	SI
CAMBRE	NO *	SI	NO	SI
CARBALLO	SI	SI	NO	SI
CARIÑO	NO *	SI	NO	NO
CARNOTA	SI	SI	NO	NO
CEE	SI	SI	NO	SI
CERCEDA	SI	SI	NO	NO
CULLEREDO	NO *	SI	NO	SI
DODRO	SI	SI	NO	SI
FERROL	SI	NO	NO	SI
FISTERRA	SI	NO	SI	SI
FRADES	NO *	SI	SI	SI
MAZARICOS	SI	NO	NO	NO
MIÑO	SI	NO	NO	SI
MONFERO	SI	SI	NO *	SI
MUGARDOS	NO *	SI	SI	SI
NEGREIRA	SI	NO	NO	SI
NOIA	SI	SI	NO	SI
ORDES	SI	NO	NO	SI
ORTIGUEIRA	SI	SI	NO	NO
OUTES	SI	SI	NO	SI
PONTEDEUME	SI	SI	NO	SI
PORTO DO SON	SI	SI	NO	SI

*:Entidades que han remitido la información entre 01/01/2024 y 30/06/2025

No están incluidas las EATIM

PROVINCIA:	A CORUÑA
TIPO DE ENTIDAD LOCAL:	AYUNTAMIENTO

DENOMINACION	CUENTA	CONTRATOS	CONVENIOS	REPAROS
RIANXO	NO *	NO *	NO	SI
RIBEIRA	SI	SI	NO	SI
ROIS	NO *	NO	NO	SI
SADA	NO *	NO	NO	SI
SANTA COMBA	NO *	NO	NO	SI
SANTIAGO DE COMPOSTELA	NO *	NO	NO	SI
SANTISO	SI	NO	NO	SI
TEO	SI	SI	NO	SI
TORDOIA	SI	NO	NO	NO
TRAZO	SI	NO	NO	NO
VEDRA	SI	SI	NO	SI
VILASANTAR	NO *	SI	SI	NO
VIMIANZO	SI	SI	NO	SI

PROVINCIA:	A CORUÑA
TIPO DE ENTIDAD LOCAL:	MANCOMUNIDAD

DENOMINACION	CUENTA	CONTRATOS	CONVENIOS	REPAROS
AUGAS DOS CONCELLOS DE CARNOTA E MUROS	NO	NO	NO	NO
COMARCA COMPOSTELA	NO	NO	NO	NO
COMARCA FISTERRA	SI	NO	SI	SI
COMARCA ORDES	SI	NO	NO	NO
CONCELLOS COMARCA FERROL	SI	NO	NO	NO *
CONCELLOS DO TAMBRE	NO	NO	NO	SI
CONCELLOS SERRA DO BARBANZA	NO	NO	NO	NO
RÍA DE AROSA-ZONA NORTE	SI	NO	NO	NO
XALLAS-TINES-TAMBRE	NO	NO	NO	NO

Total de entidades de A CORUÑA: 56

PROVINCIA:	LUGO
TIPO DE ENTIDAD LOCAL:	AYUNTAMIENTO

DENOMINACION	CUENTA	CONTRATOS	CONVENIOS	REPAROS
A FONSAGRADA	NO *	SI	SI	SI
A PASTORIZA	SI	NO	NO	NO
A POBRA DO BROLLÓN	SI	SI	NO	SI
A PONTENOVA	SI	SI	NO	SI
ABADÍN	NO *	SI	SI	NO
ANTAS DE ULLA	SI	NO	NO	NO
BALEIRA	SI	NO	NO	SI
BARALLA	SI	SI	SI	NO
BECKERREÁ	SI	NO	NO	SI
BURELA	SI	NO	NO	NO
CARBALLEDO	SI	NO	SI	SI

PROVINCIA:	LUGO
TIPO DE ENTIDAD LOCAL:	AYUNTAMIENTO

DENOMINACION	CUENTA	CONTRATOS	CONVENIOS	REPAROS
CASTRO DE REI	SI	NO	NO	SI
CHANTADA	SI	SI	NO	SI
FOLGOSO DO COUREL	SI	SI	NO	SI
FOZ	SI	SI	NO	SI
GUITIRIZ	SI	NO	NO	SI
GUNTÍN	SI	SI	NO	SI
MONDOÑEDO	SI	NO	NO	NO *
MONFORTE DE LEMOS	SI	SI	NO	SI
MURAS	SI	NO	NO	NO
NEGUEIRA DE MUÑIZ	SI	SI	SI	NO
O PÁRAMO	SI	SI	NO	SI
O VALADOURO	SI	SI	SI	NO
OUTEIRO DE REI	SI	SI	NO	SI
PALAS DE REI	SI	SI	NO	NO
PANTÓN	SI	NO	NO	NO
PARADELA	NO *	SI	SI	SI
PORTOMARÍN	NO *	NO	NO	NO
RIBADEO	SI	SI	NO	SI
RIBAS DE SIL	NO *	SI	SI	SI
SAMOS	SI	SI	NO	SI
TABOADA	SI	SI	NO	SI
TRIACASTELA	NO *	SI	SI	NO
VIVEIRO	SI	SI	NO	SI

PROVINCIA:	LUGO
TIPO DE ENTIDAD LOCAL:	MANCOMUNIDAD

DENOMINACION	CUENTA	CONTRATOS	CONVENIOS	REPAROS
CONCELLOS GALEGOS DO CAMIÑO FRANCÉS	NO	SI	SI	NO

Total de entidades de LUGO: 35

PROVINCIA:	OURENSE
TIPO DE ENTIDAD LOCAL:	AYUNTAMIENTO

DENOMINACION	CUENTA	CONTRATOS	CONVENIOS	REPAROS
A BOLA	SI	NO	SI	SI
A GUDIÑA	SI	NO *	SI	SI
A MEZQUITA	SI	NO	NO *	NO *
A PEROXA	SI	NO	NO	NO
A POBRA DE TRIVES	NO *	NO	NO	NO
A RÚA	NO *	SI	SI	SI
A TEIXEIRA	SI	SI	NO *	NO *
ALLARIZ	SI	SI	SI	NO
AMOEIRO	SI	NO	NO	NO
BALTAR	SI	NO	NO	NO

PROVINCIA:	OURENSE
TIPO DE ENTIDAD LOCAL:	AYUNTAMIENTO

DENOMINACION	CUENTA	CONTRATOS	CONVENIOS	REPAROS
BARBADÁS	SI	SI	NO	SI
BOBORÁS	SI	SI	NO	SI
CARBALLEDA DE AVIA	SI	NO	SI	SI
CARTELLE	SI	SI	NO	SI
CASTRO CALDELAS	SI	NO	NO	SI
CHANDREXA DE QUEIXA	SI	SI	NO	NO
COLES	SI	SI	NO	SI
CORTEGADA	SI	NO	NO	NO
LAZA	SI	NO	NO	NO
LEIRO	SI	SI	NO	SI
LOBEIRA	SI	SI	NO *	SI
LOBIOS	NO *	SI	NO *	SI
MASIDE	SI	SI	NO	SI
MELÓN	SI	NO	NO	NO
MUIÑOS	SI	SI	NO	SI
NOGUEIRA DE RAMUÍN	SI	SI	NO	NO
O BARCO DE VALDEORRAS	SI	NO *	NO *	SI
O CARBALLIÑO	SI	SI	NO	NO
OS BLANCOS	SI	SI	SI	NO *
OURENSE	NO *	SI	NO	SI
PADERNE DE ALLARIZ	NO *	SI	NO *	SI
PONTEDEVA	NO *	SI	SI	SI
RAMIRÁS	SI	SI	NO *	SI
RIBADAVIA	SI	SI	NO *	SI
RUBIÁ	SI	NO	NO	SI
SAN AMARO	SI	NO	NO	NO
SAN XOÁN DE RÍO	SI	NO	NO	NO
SARREAUS	SI	NO	NO	SI
VERÍN	NO *	NO	NO	NO
XINZO DE LIMIA	SI	SI	NO	NO
XUNQUEIRA DE AMBÍA	SI	NO	NO	NO

PROVINCIA:	OURENSE
TIPO DE ENTIDAD LOCAL:	MANCOMUNIDAD

DENOMINACION	CUENTA	CONTRATOS	CONVENIOS	REPAROS
AGUAS DE RUA-PETIN	NO	NO	NO	NO
INTERMUNICIPAL VOLUNTARIA DA BAIXA LIMIA	NO	NO	NO	NO
INTERMUNICIPAL VOLUNTARIA SANTA AGUEDA	SI	NO	NO	NO
O CARBALLIÑO-MASIDE	NO	NO	NO	NO
RIBEIRA SACRA	NO	NO	NO	NO
TERRA DE CELANOVA	SI	NO	NO	SI

PROVINCIA:	OURENSE
TIPO DE ENTIDAD LOCAL:	MANCOMUNIDAD

DENOMINACION	CUENTA	CONTRATOS	CONVENIOS	REPAROS
TERRAS DO NAVEA-BIBEI	NO	NO	NO	NO
Total de entidades de OURENSE: 48				

PROVINCIA:	PONTEVEDRA
TIPO DE ENTIDAD LOCAL:	AYUNTAMIENTO

DENOMINACION	CUENTA	CONTRATOS	CONVENIOS	REPAROS
A CAÑIZA	SI	NO	SI	SI
A ESTRADA	SI	SI	NO	SI
A ILLA DE AROUSA	SI	SI	NO	SI
AS NEVES	SI	SI	NO	NO
BAIONA	SI	NO *	NO	SI
BUEU	NO *	SI	SI	SI
CAMBADOS	SI	NO	NO	SI
CAMPO LAMEIRO	SI	SI	SI	NO
CANGAS	SI	NO	NO	SI
FORCAREI	NO *	NO	NO	SI
GONDOMAR	SI	NO	NO	SI
MEAÑO	SI	SI	SI	NO
MEIS	SI	SI	NO *	SI
MONDARIZ-BALNEARIO	NO *	SI	SI	SI
MOS	SI	SI	NO	SI
NIGRÁN	NO *	SI	NO	SI
O GROVE	SI	NO	NO	NO
O PORRIÑO	SI	SI	NO *	SI
O ROSAL	NO *	SI	SI	SI
OIA	NO *	NO	NO	SI
PORTAS	SI	SI	NO	NO
REDONDELA	SI	SI	NO	SI
RIBADUMIA	NO *	NO	SI	NO
RODEIRO	NO *	NO	NO	NO
SALVATERRA DE MIÑO	SI	NO	NO	SI
TOMIÑO	SI	SI	NO	SI

PROVINCIA:	PONTEVEDRA
TIPO DE ENTIDAD LOCAL:	MANCOMUNIDAD

DENOMINACION	CUENTA	CONTRATOS	CONVENIOS	REPAROS
BAIXO MIÑO	SI	SI	NO	SI
CONCELLOS DO VAL MIÑOR	NO *	NO	NO	SI
SERVICIOS VERTEDOIRO DE RESIDUOS SOLIDOS URBANOS DE PONTEVEDRA E SANXENXO	NO	NO	NO	NO
TERRAS DE DEZA	NO *	NO	NO	NO
TERRAS DE PONTEVEDRA DINAMIZACIÓN PRODUCTO TURÍSTICO	NO	SI	SI	NO *

PROVINCIA:	PONTEVEDRA
TIPO DE ENTIDAD LOCAL:	MANCOMUNIDAD

DENOMINACION	CUENTA	CONTRATOS	CONVENIOS	REPAROS
VALES DO ULLA E UMIA	NO	NO	NO	NO
Total de entidades de PONTEVEDRA: 32				

Total de entidades de GALICIA: 171

COMUNIDAD AUTÓNOMA:	ILLES BALEARS
----------------------------	----------------------

PROVINCIA:	ILLES BALEARS
TIPO DE ENTIDAD LOCAL:	AYUNTAMIENTO

DENOMINACION	CUENTA	CONTRATOS	CONVENIOS	REPAROS
ALAIOR	NO	SI	NO	NO
ALARÓ	NO	NO	NO	NO
ARIANY	SI	NO	NO	SI
ARTÀ	SI	SI	SI	NO
BANYALBUFAR	NO	NO *	NO *	NO
BINISSALEM	NO	SI	SI	NO *
BÚGER	NO	SI	NO *	NO
CALVIÀ	SI	NO *	SI	NO
CAMPANET	NO *	NO	NO	NO
CAPDEPERA	SI	NO *	NO *	SI
CIUTADELLA DE MENORCA	NO *	SI	SI	SI
DEIÀ	NO	NO	NO	NO
ESCORCA	NO	SI	SI	SI
ESPORLES	NO	NO	NO	NO
ESTELLENCES	NO	NO	SI	NO
FERRERIES	SI	NO	NO	SI
FORNALUTX	NO *	NO	NO	NO
LLOSETA	SI	NO	NO	SI
LLUBÍ	NO *	NO	SI	SI
LLUCMAJOR	NO *	SI	SI	SI
MANCOR DE LA VALL	SI	SI	NO *	SI
MAÓ	SI	SI	NO	SI
MARIA DE LA SALUT	NO *	NO *	NO *	SI
MIGJORN GRAN, ES	SI	SI	NO	SI
MONTUÏRI	NO *	NO	NO	NO *
MURO	SI	SI	SI	NO
PETRA	SI	NO	NO	SI
POBLA, SA	SI	NO *	NO	SI
POLLENÇA	SI	NO	NO	SI
PUIGPUNYENT	NO	NO	NO	NO
SANT ANTONI DE PORTMANY	NO	SI	SI	SI
SANT JOAN	NO *	NO	NO *	NO
SANT JOAN DE LABRITJA	NO *	SI	SI	SI
SANTA EUGÈNIA	NO *	SI	SI	SI

*:Entidades que han remitido la información entre 01/01/2024 y 30/06/2025

PROVINCIA:	ILLES BALEARS
TIPO DE ENTIDAD LOCAL:	AYUNTAMIENTO

DENOMINACION	CUENTA	CONTRATOS	CONVENIOS	REPAROS
SELVA	NO	NO	NO	NO
SENCELLES	NO	SI	NO	NO *
SINEU	NO	NO	NO	NO
VALLDEMOSSA	NO *	NO	NO	SI

PROVINCIA:	ILLES BALEARS
TIPO DE ENTIDAD LOCAL:	CONSEJO INSULAR

DENOMINACION	CUENTA	CONTRATOS	CONVENIOS	REPAROS
CONSEJO INSULAR DE MENORCA	NO *	SI	SI	SI

PROVINCIA:	ILLES BALEARS
TIPO DE ENTIDAD LOCAL:	MANCOMUNIDAD

DENOMINACION	CUENTA	CONTRATOS	CONVENIOS	REPAROS
RAIGUER, ES	NO	SI	SI	SI
SERVICIOS PUBLICOS INSULARES	SI	NO *	NO *	NO
TRAMUNTANA	NO	NO	NO	NO

Total de entidades de ILLES BALEARS: 42

Total de entidades de ILLES BALEARS: 42

COMUNIDAD AUTÓNOMA:	LA RIOJA
----------------------------	-----------------

PROVINCIA:	LA RIOJA
TIPO DE ENTIDAD LOCAL:	AYUNTAMIENTO

DENOMINACION	CUENTA	CONTRATOS	CONVENIOS	REPAROS
ÁBALOS	SI	SI	NO	SI
AGUILAR DEL RÍO ALHAMA	NO	NO	NO	NO
AJAMIL DE CAMEROS	NO	SI	SI	NO
ALBELDA DE IREGUA	SI	NO	NO	NO
ALESANCO	NO *	NO	NO	NO
ALESÓN	SI	NO	SI	NO
ANGUCIANA	SI	SI	SI	NO
ANGUIANO	SI	NO	NO	NO
ARNEDILLO	SI	NO	NO	NO
AUSEJO	SI	NO	NO	SI
AUTOL	SI	NO	NO	NO
AZOFRA	NO	NO	NO	NO
BADARÁN	SI	NO	NO	NO
BAÑARES	SI	NO	NO	NO
BAÑOS DE RÍO TOBÍA	SI	NO	NO	SI
BAÑOS DE RIOJA	SI	NO	NO	SI
BERCEO	NO	NO	NO	NO
BERGASA	SI	SI	NO	SI
BERGASILLAS BAJERA	SI	SI	NO	SI
BEZARES	SI	NO	SI	SI

No están incluidas las EATIM

Página 64 de 70

PROVINCIA:	LA RIOJA
TIPO DE ENTIDAD LOCAL:	AYUNTAMIENTO

PROVINCIA:	LA RIOJA
TIPO DE ENTIDAD LOCAL:	AYUNTAMIENTO

DENOMINACION	CUENTA	CONTRATOS	CONVENIOS	REPAROS	DENOMINACION	CUENTA	CONTRATOS	CONVENIOS	REPAROS
BOBADILLA	NO *	NO *	NO *	SI	LAGUNA DE CAMEROS	SI	NO	NO	NO
BRIEVA DE CAMEROS	SI	SI	SI	NO	LARDERO	SI	NO	NO	NO
BRIÑAS	SI	SI	NO	SI	LEDESMA DE LA COGOLLA	NO *	NO *	SI	SI
BRIONES	SI	NO	NO	SI	LEIVA	NO *	SI	NO *	NO
CABEZÓN DE CAMEROS	NO	NO	NO	NO	LEZA DE RÍO LEZA	NO	SI	NO *	NO
CAMPROVÍN	NO	NO	NO	NO	MANJARRÉS	SI	SI	SI	NO
CANALES DE LA SIERRA	SI	SI	SI	NO	MANSILLA DE LA SIERRA	SI	SI	SI	NO
CANILLAS DE RÍO TUERTO	SI	NO	NO	NO	MANZANARES DE RIOJA	SI	NO	NO	NO
CAÑAS	SI	NO	NO	NO	MATUTE	NO	NO	NO	SI
CÁRDENAS	SI	NO	NO	NO	MEDRANO	SI	NO	SI	NO
CASTAÑARES DE RIOJA	SI	NO	NO	SI	MUNILLA	SI	NO	NO	NO
CASTROVIEJO	SI	NO	NO *	SI	MURILLO DE RÍO LEZA	SI	NO	NO	NO
CIDAMÓN	NO	NO	NO	NO	MURO DE AGUAS	NO	NO	NO	NO
CIRUEÑA	SI	NO	NO	SI	MURO EN CAMEROS	SI	NO	NO	NO
CLAVIJO	SI	NO	NO	NO	NÁJERA	NO *	SI	SI	SI
CORDOVÍN	NO *	NO	NO	NO	NAVAJÚN	NO	NO	NO	NO
CORNAGO	SI	NO	NO	NO	NIEVA DE CAMEROS	SI	NO	NO	NO
CORPORALES	SI	NO	NO	SI	OCHÁNDURI	SI	NO *	NO *	SI
CUZCURRITA DE RÍO TIRÓN	SI	NO	NO	SI	OLLAURI	NO	NO	NO	SI
DAROCA DE RIOJA	NO	NO	NO	SI	ORTIGOSA DE CAMEROS	NO	NO	NO	SI
EL RASILLO DE CAMEROS	SI	NO	NO	NO	PAZUENGOS	NO	NO	NO	NO
EL REDAL	SI	NO	NO	NO	PEDROSO	NO *	NO *	SI	SI
ENCISO	SI	NO	NO	NO	PINILLOS	SI	NO	NO	NO
ESTOLLO	NO	NO	NO	NO	PRADEJÓN	SI	NO	NO	NO
EZCARAY	SI	SI	SI	NO	PRADILLO	NO	NO	NO	SI
FONZALECHE	NO *	NO	NO *	NO	PRÉJANO	SI	SI	SI	NO
FUENMAYOR	NO	NO	NO	NO	RABANERA	NO	SI	NO *	NO
GALILEA	SI	SI	NO *	SI	RIBAFRECHA	SI	NO	NO	NO
GALLINERO DE CAMEROS	SI	SI	SI	NO	RINCÓN DE SOTO	SI	NO	NO	SI
GIMILEO	NO	NO	NO	SI	ROBRES DEL CASTILLO	NO	NO	NO	NO
GRÁVALOS	SI	NO	NO	SI	RODEZNO	NO	NO	NO	SI
HARO	NO	SI	NO	NO	SAN ASENSIO	SI	SI	SI	NO
HERCE	SI	SI	SI	NO	SAN MILLÁN DE LA COGOLLA	SI	NO	NO	NO
HERRAMÉLLURI	SI	NO	NO	SI	SAN MILLÁN DE YÉCORA	NO *	NO	NO	NO
HERVÍAS	SI	NO *	NO *	SI	SAN ROMÁN DE CAMEROS	NO	NO	NO	NO
HORMILLA	NO	NO	NO	NO	SAN VICENTE DE LA SONSIERRA	NO	NO	NO	SI
HORMILLEJA	NO	NO	NO	NO	SANTA COLOMA	SI	NO	SI	SI
HORNILLOS DE CAMEROS	NO	SI	NO *	NO	SANTA ENGRACIA DEL JUBERA	NO	NO	NO	NO
HORNOS DE MONCALVILLO	SI	NO	SI	NO	SANTA EULALIA BAJERA	SI	NO	NO	NO
HUÉRCANOS	NO	NO	NO	NO	SANTURDE DE RIOJA	NO	NO	NO	NO
IGEA	SI	SI	SI	NO *	SANTURDEJO	NO	NO	NO	NO
JALÓN DE CAMEROS	NO	NO	NO	NO	SOJUELA	SI	NO	NO	NO *

PROVINCIA:	LA RIOJA
TIPO DE ENTIDAD LOCAL:	AYUNTAMIENTO

DENOMINACION	CUENTA	CONTRATOS	CONVENIOS	REPAROS
SOTÉS	NO	NO	NO	NO
SOTO EN CAMEROS	NO	NO	NO	NO
TERROBA	SI	NO	NO	NO
TOBÍA	NO	NO	NO	SI
TORRE EN CAMEROS	SI	NO	NO	NO
TORRECILLA SOBRE ALESANCO	SI	NO	NO	NO
TREVIANA	NO *	NO	NO	NO
TUDELILLA	NO *	NO	NO	NO
URUÑUELA	SI	NO	NO	NO
VALDEMADERA	NO	NO	NO	NO
VENTOSA	NO	NO	NO	NO
VENTROSA	NO	SI	SI	SI
VILLALBA DE RIOJA	SI	SI	SI	NO
VILLALOBAR DE RIOJA	SI	NO	NO	SI
VILLANUEVA DE CAMEROS	NO	NO	NO	SI
VILLAR DE TORRE	SI	NO	NO	NO
VILLAREJO	SI	NO	NO	NO
VILLARROYA	NO	NO	NO	NO
VILLARTA-QUINTANA	SI	NO	NO	SI
VILLAVELAYO	SI	SI	SI	NO
VINIEGRA DE ABAJO	NO	NO	SI	SI
VINIEGRA DE ARRIBA	NO	SI	SI	SI
ZARRATÓN	SI	NO *	NO	SI
ZARZOSA	SI	NO	NO	NO

PROVINCIA:	LA RIOJA
TIPO DE ENTIDAD LOCAL:	MANCOMUNIDAD

DENOMINACION	CUENTA	CONTRATOS	CONVENIOS	REPAROS
ABASTECIMIENTO DE AGUAS DE LEIVA, HERRAMÉLLURI Y OCHÁNDURI	SI	NO	NO	SI
AGUAS DE LAS CINCO VILLAS	NO	NO	NO	NO
AGUAS DEL GLERA	NO	NO	NO	NO
AGUAS RIO MOLINA	NO	NO	NO	NO
AGUAS SÁMPOL	NO	SI	SI	SI
ALHAMA-LINARES	NO *	SI	SI	SI
ALTO IREGUA	NO	NO	NO	NO
ALTO NAJERILLA	NO	NO	NO	NO
CUATRO RÍOS	SI	SI	SI	NO
CUENCA DEL CIDACOS	NO *	NO	NO	NO
DESARROLLO TURÍSTICO DE LOS MUNICIPIOS DE ÁBALOS, BRIONES Y SAN VICENTE DE LA SONSIERRA	NO	NO	NO	NO
DESARROLLO TURÍSTICO VALLE DE LA LENGUA	NO	NO	NO	NO

PROVINCIA:	LA RIOJA
TIPO DE ENTIDAD LOCAL:	MANCOMUNIDAD

DENOMINACION	CUENTA	CONTRATOS	CONVENIOS	REPAROS
HERMANDAD TRECE VILLAS Y VENTA PIQUERAS	SI	NO	NO	NO
INTERMUNICIPAL VALVANERA	NO *	NO *	SI	NO *
LA ESPERANZA	NO	NO	NO	NO
LEZA-IREGUA	NO	NO	NO	NO
MANCOMUNIDAD DE DESARROLLO TURÍSTICO DEL VALLE ALHAMA-LINARES	NO	NO	NO	NO
MANCOMUNIDAD DESARROLLO TIRISTICO LA RIOJA RUPESTRE	NO	NO	NO	NO
MONTE REAL	NO	NO *	NO *	NO
NAJERILLA	SI	NO	NO	NO
NALDA Y VIGUERA	SI	NO	SI	SI
OJA-TIRÓN	NO	NO	NO	NO
PUEBLOS DEL MONCALVILLO	SI	NO	NO	NO
RIOJA ALTA	NO	NO	NO	SI
SIERRA LA HEZ	SI	SI	SI	NO
TURÍSTICA VALLES DE OCÓN, JUBERA, LEZA Y CIDACOS	NO	NO	NO	NO
ZARRATÓN DE RIOJA, HERVIAS Y SAN TORCUATO	SI	NO *	NO	SI

Total de entidades de LA RIOJA: 155

Total de entidades de LA RIOJA: 155

COMUNIDAD AUTÓNOMA:	MADRID
----------------------------	---------------

PROVINCIA:	MADRID
TIPO DE ENTIDAD LOCAL:	AYUNTAMIENTO

DENOMINACION	CUENTA	CONTRATOS	CONVENIOS	REPAROS
AJALVIR	SI	SI	NO *	SI
ALAMEDA DEL VALLE	SI	NO	NO	NO
ALCOBENDAS	SI	SI	NO	SI
ALDEA DEL FRESNO	SI	NO	NO *	SI
ALGETE	SI	SI	NO	NO
ALPEDRETE	SI	SI	NO	SI
ANCHUELO	SI	SI	NO	NO
ARANJUEZ	SI	NO	NO	SI
ARGANDA DEL REY	SI	SI	NO	SI
ARROYOMOLINOS	NO *	SI	SI	NO
BATRES	SI	SI	NO	NO *
BECERRIL DE LA SIERRA	SI	NO	NO	SI
BELMONTE DE TAJO	SI	SI	NO	SI
BERZOSA DEL LOZOYA	SI	NO	NO	NO
BRAOJOS	SI	NO	NO	NO *
BREA DE TAJO	SI	NO	NO	NO
BRUNETE	SI	SI	NO	NO *

PROVINCIA:	MADRID
TIPO DE ENTIDAD LOCAL:	AYUNTAMIENTO

PROVINCIA:	MADRID
TIPO DE ENTIDAD LOCAL:	AYUNTAMIENTO

DENOMINACION	CUENTA	CONTRATOS	CONVENIOS	REPAROS
BUITRAGO DEL LOZOYA	SI	NO	NO	SI
BUSTARVIEJO	SI	SI	NO	NO *
CADALSO DE LOS VIDRIOS	SI	SI	SI	NO
CAMARMA DE ESTERUELAS	SI	SI	NO	SI
CANENCIA	SI	SI	NO	SI
CARABAÑA	SI	NO	NO	NO
CENICIENTOS	SI	NO	NO	NO
CERCEDILLA	SI	NO *	NO	NO
CERVERA DE BUITRAGO	SI	NO	NO	NO
CHINCHÓN	SI	NO	NO	NO
CIEMPOZUELOS	SI	SI	NO	SI
COLLADO VILLALBA	SI	SI	NO	SI
COLMENAR DE OREJA	SI	SI	NO	NO
COLMENAR DEL ARROYO	SI	SI	NO	SI
COLMENAR VIEJO	SI	SI	NO	SI
COLMENAREJO	NO *	SI	NO	SI
COSLADA	SI	SI	NO	SI
CUBAS DE LA SAGRA	SI	SI	NO	SI
DAGANZO	SI	SI	NO	SI
EL ÁLAMO	SI	SI	NO	SI
EL ATAZAR	SI	NO	NO	SI
EL BERRUECO	SI	SI	NO	NO
EL BOALO	SI	SI	NO	SI
EL ESCORIAL	SI	SI	NO	SI
EL MOLAR	SI	SI	NO	NO
ESTREMEREA	SI	NO	NO	NO
FRESNO DE TOROTE	SI	NO	NO	NO
FUENTE EL SAZ DE JARAMA	SI	SI	NO	SI
FUENTIDUEÑA DE TAJO	SI	SI	NO	NO
GALAPAGAR	SI	NO *	NO	NO
GASCONES	SI	SI	NO	SI
GETAFE	NO *	SI	NO	SI
GRIÑÓN	SI	SI	NO	NO
GUADALIX DE LA SIERRA	SI	SI	NO	SI
GUADARRAMA	SI	NO *	NO	SI
HORCAJO DE LA SIERRA-AOSLOS	SI	SI	NO	NO
HORCAJUELO DE LA SIERRA	SI	NO	NO	NO
HOYO DE MANZANARES	SI	SI	NO	SI
HUMANES DE MADRID	SI	NO	NO	SI
LA ACEBEDA	SI	NO *	NO *	NO
LA CABRERA	SI	SI	NO	SI
LA HIRUELA	SI	NO	NO	NO

DENOMINACION	CUENTA	CONTRATOS	CONVENIOS	REPAROS
LA SERNA DEL MONTE	SI	SI	NO	NO *
LAS ROZAS DE MADRID	SI	SI	NO	SI
LEGANÉS	SI	SI	NO	SI
LOECHES	SI	SI	NO	SI
LOS SANTOS DE LA HUMOSA	SI	NO	NO	NO
LOZOYA	SI	NO	NO	SI
LOZOYUELA-NAVAS-SIETEIGLESIAS	SI	NO	NO	NO
MADARCOS	SI	NO	NO	NO
MAJADAHONDA	SI	SI	NO *	SI
MANZANARES EL REAL	SI	SI	NO	SI
MECO	SI	SI	NO	SI
MEJORADA DEL CAMPO	SI	SI	NO	SI
MIRAFLORES DE LA SIERRA	SI	SI	NO	SI
MONTEJO DE LA SIERRA	SI	NO	NO	NO *
MORALEJA DE ENMEDIO	SI	NO	NO	NO
MORALZARZAL	SI	SI	NO	SI
MORATA DE TAJUÑA	SI	NO	NO	SI
NAVACERRADA	SI	NO	SI	SI
NAVALAGAMELLA	SI	NO	NO	NO *
NAVALCARNERO	SI	SI	NO	NO
NAVAS DEL REY	SI	SI	NO	SI
NUEVO BAZTÁN	SI	SI	NO	SI
OLMEDA DE LAS FUENTES	SI	SI	NO	SI
ORUSCO DE TAJUÑA	SI	SI	NO	SI
PARACUELLOS DE JARAMA	SI	SI	NO	NO *
PARLA	SI	SI	NO	NO
PEDREZUELA	SI	NO	NO	SI
PEZUELA DE LAS TORRES	SI	SI	NO *	NO
PINILLA DEL VALLE	SI	NO *	NO *	NO *
PINTO	SI	SI	NO	NO
POZUELO DE ALARCÓN	SI	SI	NO	SI
POZUELO DEL REY	SI	NO	NO	NO
PRÁDENA DEL RINCÓN	SI	NO	NO	NO
PUEBLA DE LA SIERRA	SI	SI	NO	SI
PUNTES VIEJAS	SI	SI	NO	NO
QUIJORNA	SI	NO	NO	NO
RASCAFRÍA	SI	NO	NO	NO
REDUEÑA	SI	NO	NO	NO
RIBATEJADA	SI	NO	NO	SI
RIVAS-VACIAMADRID	SI	SI	NO	NO *
ROBLEDILLO DE LA JARA	SI	NO	NO	SI
ROBLEDO DE CHAVELA	SI	SI	NO	SI

PROVINCIA:	MADRID
TIPO DE ENTIDAD LOCAL:	AYUNTAMIENTO

DENOMINACION	CUENTA	CONTRATOS	CONVENIOS	REPAROS
ROBREGORDO	SI	NO	NO	NO
ROZAS DE PUERTO REAL	SI	SI	NO	SI
SAN AGUSTÍN DEL GUADALIX	SI	SI	NO	SI
SAN FERNANDO DE HENARES	SI	SI	NO	SI
SAN LORENZO DE EL ESCORIAL	SI	SI	NO	SI
SAN MARTÍN DE LA VEGA	SI	SI	NO	SI
SAN SEBASTIÁN DE LOS REYES	SI	SI	NO	NO
SANTA MARÍA DE LA ALAMEDA	SI	NO	NO	NO
SANTORCAZ	SI	NO	NO	NO
SOMOSIERRA	SI	NO	NO	NO
TALAMANCA DE JARAMA	SI	SI	NO	SI
TIELMES	SI	SI	NO	SI
TITULCIA	SI	SI	NO *	NO *
TORREJÓN DE ARDOZ	SI	SI	NO	SI
TORREJÓN DE LA CALZADA	SI	NO	NO	NO
TORRELODONES	SI	SI	NO	SI
TRES CANTOS	SI	SI	NO	SI
VALDARACETE	SI	NO	NO	NO
VALDEAVERO	SI	NO	NO	NO *
VALDEMANCO	SI	NO	NO *	NO *
VALDEMAQUEDA	SI	NO	NO	NO
VALDEMORILLO	SI	NO	NO	NO
VALDEMORO	SI	SI	NO	SI
VALDEPIÉLAGOS	SI	SI	SI	NO
VALDETORRES DE JARAMA	SI	NO	NO	NO
VALVERDE DE ALCALÁ	SI	SI	NO *	SI
VELILLA DE SAN ANTONIO	SI	SI	NO	SI
VILLA DEL PRADO	SI	SI	NO	SI
VILLACONEJOS	NO *	SI	NO	SI
VILLAMANRIQUE DE TAJO	SI	SI	NO	SI
VILLAMANTA	SI	NO *	NO	SI
VILLAMANTILLA	SI	SI	SI	NO
VILLANUEVA DE PERALES	SI	NO	NO	NO
VILLANUEVA DEL PARDILLO	SI	SI	NO	SI
VILLAR DEL OLMO	SI	NO *	NO *	SI
VILLAREJO DE SALVANES	NO	SI	NO	NO
VILLAVICIOSA DE ODÓN	SI	SI	NO	SI
VILLAVIEJA DEL LOZOYA	SI	SI	NO *	SI
ZARZALEJO	SI	NO	NO	NO

PROVINCIA:	MADRID
TIPO DE ENTIDAD LOCAL:	MANCOMUNIDAD

DENOMINACION	CUENTA	CONTRATOS	CONVENIOS	REPAROS
ALTO HENARES	SI	NO	NO	NO
ALTO JARAMA-ATAZAR	NO *	NO	NO	NO
ARQUITECTURA Y URBANISMO SIERRA NORTE	SI	NO	NO	NO
BARRIO DE LOS NEGRALES	SI	NO	NO	SI
CIEMPOZUELOS-TITULCIA	SI	SI	NO	SI
CONSUMO HENARES-JARAMA	SI	NO	NO	NO
EL MOLAR-SAN AGUSTÍN DEL GUADALIX Y GUADALIX DE LA SIERRA	SI	NO	NO	NO
HENARES-JARAMA	SI	NO	SI	SI
JARAMA	NO	NO	NO	NO
LA JARA	SI	NO	NO	NO
LAS CAÑADAS	SI	SI	SI	NO *
LAS VEGAS	SI	SI	NO	NO
LOS OLMOS	SI	SI	NO *	SI
LOS PINARES	SI	SI	NO	SI
MEJORADA-VELILLA	SI	SI	NO *	SI
PUERTA DE LA SIERRA	SI	SI	SI	NO
SERVICIOS CULTURALES SIERRA NORTE DE MADRID	NO	NO	NO	NO
SERVICIOS DEL SUROESTE DE MADRID	SI	SI	NO	SI
SERVICIOS MEDIOAMBIENTALES LA CABRERA-VALDEMANCO-BUSTARVIEJO	NO *	NO *	NO *	NO *
SERVICIOS MÚLTIPLES NAVALAFUENTE-VALDEMANCO	NO	NO	NO	NO
SERVICIOS RIO COFIO	SI	NO	NO	NO
SERVICIOS SOCIALES PANTUEÑA	SI	SI	NO	NO
SIERRA DEL ALBERCHE	NO	NO	NO	NO
SIERRA DEL RINCÓN	SI	NO	NO	NO *
SIERRA NORTE	SI	SI	NO	NO
VALLE DEL LOZOYA	SI	SI	NO	NO
VEGA DEL GUADALIX	SI	NO	NO	NO
VOLUNTARIA INTER. RECOGIDA Y TRAT. BASURAS Y PARQUE MÓVIL VEHÍCULOS DE REPRES. Y SERV.	NO *	NO	NO	NO

Total de entidades de MADRID: 168

Total de entidades de MADRID: 168

COMUNIDAD AUTÓNOMA:	PRINCIPADO DE ASTURIAS
----------------------------	-------------------------------

PROVINCIA:	ASTURIAS
TIPO DE ENTIDAD LOCAL:	AYUNTAMIENTO

DENOMINACION	CUENTA	CONTRATOS	CONVENIOS	REPAROS
ALLANDE	NO *	SI	SI	SI
BELMONTE DE MIRANDA	NO *	SI	NO	NO
BOAL	SI	SI	NO	NO

PROVINCIA:	ASTURIAS
TIPO DE ENTIDAD LOCAL:	AYUNTAMIENTO

DENOMINACION	CUENTA	CONTRATOS	CONVENIOS	REPAROS
CANGAS DEL NARCEA	NO	SI	NO	NO
CARREÑO	SI	SI	SI	NO
CASO	NO	SI	SI	SI
CASTRILLÓN	NO	SI	SI	SI
CASTROPOL	SI	SI	SI	NO
COAÑA	SI	SI	NO	NO
CUDILLERO	SI	SI	NO	SI
GOZÓN	SI	NO	NO	SI
IBIAS	NO	SI	SI	SI
ILLANO	NO	SI	SI	NO
LAS REGUERAS	SI	SI	NO	SI
LAVIANA	SI	SI	SI	NO
LENA	NO	SI	SI	NO
LLANERA	SI	SI	SI	NO
LLANES	NO	SI	SI	NO
MUROS DE NALÓN	SI	SI	NO	NO
NAVA	NO *	SI	SI	NO *
NOREÑA	SI	SI	SI	NO *
ONÍS	SI	SI	NO	NO
PEÑAMELLERA ALTA	NO	NO	NO	NO
PILOÑA	SI	SI	NO	NO
PONGA	SI	SI	NO	SI
PRAVIA	SI	SI	NO	NO
PROAZA	NO	NO	NO	NO
QUIRÓS	NO *	SI	SI	SI
RIBADEDEVA	NO	NO	NO	NO
RIBERA DE ARRIBA	SI	SI	SI	NO
RIOSA	NO	SI	NO	NO
SALAS	SI	SI	NO	NO
SAN MARTÍN DE OSCOS	NO	SI	SI	NO
SANTA EULALIA DE OSCOS	NO	SI	SI	NO
SANTO ADRIANO	NO *	SI	SI	SI
SOBRESCOBIO	SI	SI	NO	SI
SOMIEDO	NO *	NO	NO	NO
SOTO DEL BARCO	NO	SI	SI	NO
TAPIA DE CASARIEGO	SI	SI	NO	NO
TARAMUNDI	NO *	NO *	NO *	NO *
TEVERGA	SI	NO	NO	NO
VALDÉS	SI	SI	NO	SI
VEGADEO	SI	SI	NO	SI
VILLAVICIOSA	SI	SI	NO	SI
YERNES Y TAMEZA	NO	SI	NO	NO

PROVINCIA:	ASTURIAS
TIPO DE ENTIDAD LOCAL:	MANCOMUNIDAD

DENOMINACION	CUENTA	CONTRATOS	CONVENIOS	REPAROS
CABO PEÑAS	NO	SI	NO	NO
CANGAS DE ONÍS, AMIEVA Y ONÍS	SI	SI	NO	SI
CINCO VILLAS	SI	SI	SI	NO
COMARCA DE AVILÉS	NO	SI	NO	NO
COMARCA DE VAQUEIRA	NO	NO	NO	NO
CONCEJOS DE PARRES Y PILOÑA	NO	NO	NO	NO
CONCEJOS DEL ORIENTE DE ASTURIAS	NO	SI	SI	NO *
DEL NORA	NO	NO	NO	NO
GRADO Y YERNES Y TAMEZA	SI	SI	SI	NO
LLANES-RIBADEDEVA	NO	SI	NO	NO
OSCOS-EO	NO	NO	NO	NO
SUROCCIDENTAL DE ASTURIAS	NO	NO	NO	NO
VALLES DEL OSO	NO	NO	NO	NO

Total de entidades de ASTURIAS: 58

Total de entidades de PRINCIPADO DE ASTURIAS: 58

COMUNIDAD AUTÓNOMA:	REGIÓN DE MURCIA
----------------------------	-------------------------

PROVINCIA:	MURCIA
TIPO DE ENTIDAD LOCAL:	AYUNTAMIENTO

DENOMINACION	CUENTA	CONTRATOS	CONVENIOS	REPAROS
ABANILLA	SI	SI	NO *	NO *
ABARÁN	NO *	NO	NO	SI
ÁGUILAS	SI	SI	NO	SI
ALBUDEITE	NO	NO	NO	NO
ALEDO	NO	SI	NO	SI
ALGUAZAS	NO *	NO	NO	SI
ALHAMA DE MURCIA	NO	NO *	NO *	SI
ARCHENA	SI	NO	NO	SI
BLANCA	NO *	SI	SI	SI
CALASPARRA	NO	SI	SI	SI
CAMPOS DEL RÍO	NO	NO	NO	NO
CEHEGÍN	NO *	SI	SI	SI
CEUTÍ	NO	NO *	NO	NO
CIEZA	NO *	NO	NO	SI
FORTUNA	NO *	SI	SI	SI
FUENTE ÁLAMO DE MURCIA	NO	NO	NO	SI
JUMILLA	NO	SI	SI	NO
LA UNIÓN	NO	SI	NO	NO
LAS TORRES DE COTILLAS	SI	NO *	NO	SI
LIBRILLA	NO	NO	NO	NO
LORQUÍ	SI	SI	SI	NO
LOS ALCÁZARES	NO *	NO	SI	NO

PROVINCIA:	MURCIA
TIPO DE ENTIDAD LOCAL:	AYUNTAMIENTO

DENOMINACION	CUENTA	CONTRATOS	CONVENIOS	REPAROS
MAZARRÓN	NO	NO	SI	NO
MORATALLA	NO	SI	NO	SI
MULA	SI	NO	NO	SI
OJÓS	NO *	NO	NO	SI
PLIEGO	NO	NO	NO	SI
PUERTO LUMBRERAS	NO	SI	NO *	NO *
RICOTE	SI	SI	SI	NO
SAN JAVIER	NO *	SI	SI	NO *
SAN PEDRO DEL PINATAR	SI	SI	NO	SI
TORRE-PACHECO	NO *	SI	SI	SI
ULEA	SI	NO	NO	NO
YECLA	SI	NO	NO *	SI

PROVINCIA:	MURCIA
TIPO DE ENTIDAD LOCAL:	MANCOMUNIDAD

DENOMINACION	CUENTA	CONTRATOS	CONVENIOS	REPAROS
COMARCA ORIENTAL	SI	NO	NO	NO
SERVICIOS SOCIALES DEL RÍO MULA	NO	NO	NO	NO
SERVICIOS TURÍSTICOS DE SIERRA ESPUÑA	NO	NO	NO	NO
SERVICIOS TURÍSTICOS DEL NOROESTE	NO	SI	SI	SI
TURÍSTICA DEL NORDESTE REGIÓN DE MURCIA	NO	NO	NO	NO
VALLE DE RICOTE	NO	NO	NO	NO

Total de entidades de MURCIA: 40

Total de entidades de REGIÓN DE MURCIA: 40

**ENTIDADES CENSADAS Y PORCENTAJE DE RENDICIÓN DE CUENTAS A 31 DE DICIEMBRE DE 2023
DETALLE POR COMUNIDAD AUTÓNOMA, TIPO DE ENTIDAD Y TRAMO DE POBLACIÓN**

Entidades Locales	TOTALES		ANDALUCÍA		ARAGÓN		CANARIAS		CANTABRIA		CASTILLA Y LEÓN		CASTILLA-LA MANCHA		CATALUÑA	
	Nº	%	Nº	%	Nº	%	Nº	%	Nº	%	Nº	%	Nº	%	Nº	%
Ayuntamientos	7.606	75	785	37	731	97	88	93	102	53	2.248	79	919	50	947	90
Más de 1.000.000 h.	2	100	-	-	-	-	-	-	-	-	-	-	-	-	1	100
Entre 500.001 y 1.000.000 h.	4	75	2	50	1	100	-	-	-	-	-	-	-	-	-	-
Entre 100.001 y 500.000 h.	54	78	11	36	-	-	4	100	1	100	4	100	1	100	10	90
Entre 50.001 y 100.000 h.	83	75	17	12	1	100	6	100	1	100	5	80	5	60	12	100
Entre 20.001 y 50.000 h.	255	75	56	39	1	100	20	95	3	67	7	71	10	70	46	96
Entre 5.001 y 20.000 h.	821	75	170	39	22	100	31	84	17	65	44	82	63	67	145	88
Entre 1.001 y 5.000 h.	1.691	74	309	42	78	96	26	100	43	58	181	83	204	57	253	88
Entre 1 y 1.000 h.	4.696	75	220	31	628	97	1	100	37	38	2.007	78	636	46	480	90
Diputaciones Provinciales	38	84	8	63	3	67	-	-	-	-	9	100	5	80	4	75
Cabildo/Consejo Insular	10	50	-	-	-	-	7	43	-	-	-	-	-	-	-	-
Comarca	76	93	-	-	33	100	-	-	-	-	1	0	-	-	42	90
Mancomunidad	826	50	66	15	39	56	9	33	23	39	256	55	116	30	54	52
Área Metropolitana	3	67	-	-	-	-	-	-	-	-	-	-	-	-	1	100
Agrupación de Municipios	19	37	-	-	1	0	-	-	-	-	16	44	1	0	-	-
EATIM	2.995	63	34	24	44	70	-	-	517	59	2.209	63	42	45	65	88
TOTAL	11.573	70	893	35	851	94	104	85	642	58	4.739	70	1.083	48	1.113	88

Entidades Locales	COM. VALENCIANA		EXTREMADURA		GALICIA		ILLES BALEARS		LA RIOJA		COM. DE MADRID		PPDO. DE ASTURIAS		REGIÓN DE MURCIA	
	Nº	%	Nº	%	Nº	%	Nº	%	Nº	%	Nº	%	Nº	%	Nº	%
Ayuntamientos	542	99	388	64	313	89	67	63	174	69	179	97	78	72	45	47
Más de 1.000.000 h.	-	-	-	-	-	-	-	-	-	-	1	100	-	-	-	-
Entre 500.001 y 1.000.000 h.	1	100	-	-	-	-	-	-	-	-	-	-	-	-	-	-
Entre 100.001 y 500.000 h.	3	100	1	0	3	33	1	100	1	100	10	90	2	100	2	100
Entre 50.001 y 100.000 h.	11	91	2	50	4	75	2	100	-	-	13	100	2	100	2	100
Entre 20.001 y 50.000 h.	51	92	4	50	16	88	10	70	1	100	12	92	3	67	15	53
Entre 5.001 y 20.000 h.	93	100	27	78	88	89	29	83	7	71	45	96	22	82	18	33
Entre 1.001 y 5.000 h.	165	100	135	59	166	91	19	37	21	90	54	98	31	71	6	33
Entre 1 y 1.000 h.	218	99	219	66	36	89	6	17	144	65	44	100	18	56	2	50
Diputaciones Provinciales	3	100	2	100	4	100	-	-	-	-	-	-	-	-	-	-
Cabildo/Consejo Insular	-	-	-	-	-	-	3	67	-	-	-	-	-	-	-	-
Comarca	-	-	-	-	-	-	-	-	-	-	-	-	-	-	-	-
Mancomunidad	67	84	58	43	34	53	5	60	33	42	44	84	15	33	7	29
Área Metropolitana	2	50	-	-	-	-	-	-	-	-	-	-	-	-	-	-
Agrupación de Municipios	-	-	-	-	1	0	-	-	-	-	-	-	-	-	-	-
EATIM	7	100	22	55	9	78	1	100	4	75	2	0	39	100	-	-
TOTAL	621	97	470	61	361	85	76	63	211	65	225	94	132	76	52	44

**RENDICIÓN DE CUENTAS POR COMUNIDAD AUTÓNOMA Y TIPO DE ENTIDAD.
Nº DE ENTIDADES Y PORCENTAJE DE RENDICIÓN A 31 DE DICIEMBRE DE 2023. EJERCICIOS 2021, 2022, 2023**

TIPO DE ENTIDAD	TOTALES						ANDALUCÍA						ARAGÓN						CANARIAS					
	2021		2022		2023		2021		2022		2023		2021		2022		2023		2021		2022		2023	
	Nº	%	Nº	%	Nº	%	Nº	%	Nº	%	Nº	%	Nº	%	Nº	%	Nº	%	Nº	%	Nº	%		
Ayuntamientos	7.606	76	7.606	71	7.606	75	785	37	785	32	785	37	731	97	731	97	731	97	88	84	88	86	88	93
Más de 1.000.000 h.	2	100	2	100	2	100	-	-	-	-	-	-	-	-	-	-	-	-	-	-	-	-	-	-
Entre 500.001 y 1.000.000 h.	4	100	4	75	4	75	2	100	2	50	2	50	1	100	1	100	1	100	-	-	-	-	-	-
Entre 100.001 y 500.000 h.	54	83	54	83	54	78	11	45	11	55	11	36	-	-	-	-	-	-	4	75	4	50	4	100
Entre 50.001 y 100.000 h.	83	72	83	71	83	75	17	6	17	6	17	12	1	100	1	100	1	100	6	67	6	100	6	100
Entre 20.001 y 50.000 h.	255	80	255	71	255	75	56	45	56	32	56	39	1	100	1	0	1	100	20	90	20	85	20	95
Entre 5.001 y 20.000 h.	821	75	821	72	821	75	170	38	170	32	170	39	22	100	22	100	22	100	31	81	31	84	31	84
Entre 1.001 y 5.000 h.	1.691	75	1.691	70	1.691	74	309	39	309	33	309	42	78	99	78	97	78	96	26	88	26	92	26	100
Entre 1 y 1.000 h.	4.696	76	4.696	72	4.696	75	220	32	220	29	220	31	628	97	628	96	628	97	1	100	1	100	1	100
Diputación, Cabildo y Consejo	48	83	48	73	48	77	8	63	8	63	8	63	3	100	3	67	3	67	7	71	7	43	7	43
Comarca	76	92	76	84	76	93	-	-	-	-	-	-	33	97	33	88	33	100	-	-	-	-	-	-
Mancomunidad	816	53	824	47	826	50	66	15	66	14	66	15	39	72	39	51	39	56	9	33	9	22	9	33
Area Metropolitana	3	100	3	100	3	67	-	-	-	-	-	-	-	-	-	-	-	-	-	-	-	-	-	-
Agrupación de Municipios	19	21	19	32	19	37	-	-	-	-	-	-	1	0	1	0	1	0	-	-	-	-	-	-
EATIM	2.995	61	2.995	55	2.995	63	34	32	34	41	34	24	44	61	44	73	44	70	-	-	-	-	-	-
TOTAL	11.563	70	11.571	65	11.573	70	893	35	893	31	893	35	851	94	851	93	851	94	104	79	104	78	104	85

TIPO DE ENTIDAD	CANTABRIA						CASTILLA Y LEÓN						CASTILLA-LA MANCHA						CATALUÑA					
	2021		2022		2023		2021		2022		2023		2021		2022		2023		2021		2022		2023	
	Nº	%	Nº	%	Nº	%	Nº	%	Nº	%	Nº	%	Nº	%	Nº	%	Nº	%	Nº	%	Nº	%		
Ayuntamientos	102	58	102	57	102	53	2.248	80	2.248	75	2.248	79	919	48	919	42	919	50	947	87	947	85	947	90
Más de 1.000.000 h.	-	-	-	-	-	-	-	-	-	-	-	-	-	-	-	-	-	-	1	100	1	100	1	100
Entre 500.001 y 1.000.000 h.	-	-	-	-	-	-	-	-	-	-	-	-	-	-	-	-	-	-	-	-	-	-	-	-
Entre 100.001 y 500.000 h.	1	100	1	100	1	100	4	100	4	100	4	100	1	100	1	100	1	100	10	90	10	90	10	90
Entre 50.001 y 100.000 h.	1	100	1	100	1	100	5	80	5	60	5	80	5	80	5	60	5	60	12	100	12	92	12	100
Entre 20.001 y 50.000 h.	3	67	3	67	3	67	7	71	7	71	7	71	10	60	10	50	10	70	46	93	46	91	46	96
Entre 5.001 y 20.000 h.	17	47	17	53	17	65	44	91	44	82	44	82	63	63	63	57	63	67	145	86	145	85	145	88
Entre 1.001 y 5.000 h.	43	72	43	60	43	58	181	83	181	76	181	83	204	58	204	50	204	57	253	87	253	85	253	88
Entre 1 y 1.000 h.	37	43	37	51	37	38	2.007	80	2.007	75	2.007	78	636	42	636	37	636	46	480	87	480	84	480	90
Diputación, Cabildo y Consejo	-	-	-	-	-	-	9	89	9	67	9	100	5	80	5	80	5	80	4	75	4	75	4	75
Comarca	-	-	-	-	-	-	1	0	1	0	1	0	-	-	-	-	-	-	42	90	42	83	42	90
Mancomunidad	21	43	22	32	23	39	256	60	256	54	256	55	116	28	116	23	116	30	54	63	54	56	54	52
Area Metropolitana	-	-	-	-	-	-	-	-	-	-	-	-	-	-	-	-	-	-	1	100	1	100	1	100
Agrupación de Municipios	-	-	-	-	-	-	16	25	16	38	16	44	1	0	1	0	1	0	-	-	-	-	-	-
EATIM	517	56	517	57	517	59	2.209	61	2.209	53	2.209	63	42	45	42	36	42	45	65	86	65	89	65	88
TOTAL	640	56	641	56	642	58	4.739	70	4.739	63	4.739	70	1.083	46	1.083	40	1.083	48	1.113	86	1.113	84	1.113	88

TIPO DE ENTIDAD	COMUNITAT VALENCIANA						EXTREMADURA						GALICIA						ILLES BALEARS					
	2021		2022		2023		2021		2022		2023		2021		2022		2023		2021		2022		2023	
	Nº	%	Nº	%	Nº	%	Nº	%	Nº	%	Nº	%	Nº	%	Nº	%	Nº	%	Nº	%	Nº	%	Nº	%
Ayuntamientos	542	99	542	98	542	99	388	70	388	63	388	64	313	94	313	89	313	89	67	64	67	61	67	63
Más de 1.000.000 h.	-	-	-	-	-	-	-	-	-	-	-	-	-	-	-	-	-	-	-	-	-	-	-	-
Entre 500.001 y 1.000.000 h.	1	100	1	100	1	100	-	-	-	-	-	-	-	-	-	-	-	-	-	-	-	-	-	-
Entre 100.001 y 500.000 h.	3	100	3	100	3	100	1	100	1	100	1	0	3	67	3	100	3	33	1	100	1	0	1	100
Entre 50.001 y 100.000 h.	11	100	11	100	11	91	2	50	2	0	2	50	4	100	4	100	4	75	2	100	2	100	2	100
Entre 20.001 y 50.000 h.	51	98	51	92	51	92	4	50	4	75	4	50	16	100	16	75	16	88	10	90	10	80	10	70
Entre 5.001 y 20.000 h.	93	99	93	98	93	100	27	78	27	74	27	78	88	93	88	89	88	89	29	72	29	79	29	83
Entre 1.001 y 5.000 h.	165	99	165	99	165	100	135	68	135	59	135	59	166	95	166	91	166	91	19	47	19	32	19	37
Entre 1 y 1.000 h.	218	99	218	97	218	99	219	71	219	65	219	66	36	89	36	83	36	89	6	17	6	33	6	17
Diputación, Cabildo y Consejo	3	100	3	100	3	100	2	100	2	100	2	100	4	100	4	100	4	100	3	100	3	100	3	67
Comarca	-	-	-	-	-	-	-	-	-	-	-	-	-	-	-	-	-	-	-	-	-	-	-	-
Mancomunidad	61	84	67	82	67	84	58	59	58	47	58	43	33	55	33	45	34	53	5	40	5	40	5	60
Area Metropolitana	2	100	2	100	2	50	-	-	-	-	-	-	-	-	-	-	-	-	-	-	-	-	-	-
Agrupación de Municipios	-	-	-	-	-	-	-	-	-	-	-	-	1	0	1	0	1	0	-	-	-	-	-	-
EATIM	7	100	7	100	7	100	22	59	22	50	22	55	9	44	9	67	9	78	1	100	1	100	1	100
TOTAL	615	97	621	96	621	97	470	69	470	61	470	61	360	89	360	84	361	85	76	64	76	62	76	63

TIPO DE ENTIDAD	LA RIOJA						COMUNIDAD DE MADRID						PRINCIPADO DE ASTURIAS						REGIÓN DE MURCIA					
	2021		2022		2023		2021		2022		2023		2021		2022		2023		2021		2022		2023	
	Nº	%	Nº	%	Nº	%	Nº	%	Nº	%	Nº	%	Nº	%	Nº	%	Nº	%	Nº	%	Nº	%	Nº	%
Ayuntamientos	174	75	174	74	174	69	179	94	179	93	179	97	78	85	78	83	78	72	45	62	45	51	45	47
Más de 1.000.000 h.	-	-	-	-	-	-	1	100	1	100	1	100	-	-	-	-	-	-	-	-	-	-	-	-
Entre 500.001 y 1.000.000 h.	-	-	-	-	-	-	-	-	-	-	-	-	-	-	-	-	-	-	-	-	-	-	-	-
Entre 100.001 y 500.000 h.	1	100	1	100	1	100	10	100	10	100	10	90	2	100	2	100	2	100	2	100	2	100	2	100
Entre 50.001 y 100.000 h.	-	-	-	-	-	-	13	85	13	92	13	100	2	100	2	100	2	100	2	100	2	100	2	100
Entre 20.001 y 50.000 h.	1	100	1	100	1	100	12	92	12	83	12	92	3	67	3	67	3	67	15	80	15	67	15	53
Entre 5.001 y 20.000 h.	7	86	7	86	7	71	45	89	45	87	45	96	22	86	22	86	22	82	18	56	18	39	18	33
Entre 1.001 y 5.000 h.	21	67	21	76	21	90	54	98	54	96	54	98	31	90	31	87	31	71	6	17	6	17	6	33
Entre 1 y 1.000 h.	144	75	144	73	144	65	44	95	44	95	44	100	18	72	18	72	18	56	2	50	2	50	2	50
Diputación, Cabildo y Consejo	-	-	-	-	-	-	-	-	-	-	-	-	-	-	-	-	-	-	-	-	-	-	-	-
Comarca	-	-	-	-	-	-	-	-	-	-	-	-	-	-	-	-	-	-	-	-	-	-	-	-
Mancomunidad	33	55	33	55	33	42	43	79	44	80	44	84	15	40	15	27	15	33	7	29	7	14	7	29
Area Metropolitana	-	-	-	-	-	-	-	-	-	-	-	-	-	-	-	-	-	-	-	-	-	-	-	-
Agrupación de Municipios	-	-	-	-	-	-	-	-	-	-	-	-	-	-	-	-	-	-	-	-	-	-	-	-
EATIM	4	75	4	75	4	75	2	0	2	0	2	0	39	100	39	97	39	100	-	-	-	-	-	-
TOTAL	211	72	211	71	211	65	224	90	225	89	225	94	132	84	132	81	132	76	52	58	52	46	52	44

ENTIDADES LOCALES CON REMANENTE DE TESORERÍA NEGATIVO. EJERCICIO 2023

COMUNIDAD AUTÓNOMA	PROVINCIA	TIPO ENTIDAD	DENOMINACIÓN	RTE TESORERÍA GASTOS GENERALES
Andalucía				
	Almería	Ayuntamiento	Vícar	(45.618,96)
	Granada	Ayuntamiento	Alhama de Granada	(84.857,76)
		Ayuntamiento	Granada	(40.825.617,52)
	Huelva	Ayuntamiento	Lepe	(7.807.233,26)
		Ayuntamiento	Punta Umbría	(2.172.527,67)
	Jaén	Ayuntamiento	Porcuna	(367.094,42)
	Sevilla	Ayuntamiento	La Campana	(2.486.609,47)
		Ayuntamiento	Villanueva del Ariscal	(1.452,56)
Aragón				
	Huesca	Ayuntamiento	Palo	(36.645,30)
Canarias				
	Santa Cruz de Tenerife	Ayuntamiento	Los Silos	(1.054.483,15)
Cantabria				
	Cantabria	Entidad Local Menor	Udalla	(3.029,51)
Castilla y León				
	Ávila	Ayuntamiento	Hoyocasero	(31.271,43)
		Ayuntamiento	Pajares de Adaja	(65.291,34)
		Ayuntamiento	Peguerinos	(258.390,56)
		Ayuntamiento	San Pedro del Arroyo	(98.124,95)
		Ayuntamiento	Sotillo de la Adrada	(244.623,97)
	Burgos	Ayuntamiento	Campillo de Aranda	(20.020,02)
		Ayuntamiento	Los Barrios de Bureba	(69.991,78)
	León	Ayuntamiento	Acebedo	(35.238,52)
		Ayuntamiento	La Pola de Gordon	(634.435,21)
		Ayuntamiento	Palacios del Sil	(247.098,10)
	Palencia	Ayuntamiento	Arconada	(6.651,39)
	Salamanca	Ayuntamiento	Serradilla del Arroyo	(143.551,22)
		Ayuntamiento	Tarazona de Guareña	(150.091,58)
	Zamora	Ayuntamiento	Alcañices	(123.249,33)
		Ayuntamiento	Carbajales de Alba	(97.826,58)
		Ayuntamiento	Castroverde de Campos	(490.135,84)
		Ayuntamiento	Moraleja de Sayago	(83.684,12)
		Ayuntamiento	Morales del Vino	(127.500,68)
Castilla-La Mancha				
	Albacete	Ayuntamiento	Letur	(69.142,10)
	Ciudad Real	Ayuntamiento	Malagón	(1.122.035,08)
		Ayuntamiento	Pedro Muñoz	(2.029.384,86)
	Cuenca	Ayuntamiento	Montalbo	(232.730,14)

COMUNIDAD AUTÓNOMA	PROVINCIA	TIPO ENTIDAD	DENOMINACIÓN	RTE TESORERÍA GASTOS GENERALES
Castilla-La Mancha				
	Toledo	Ayuntamiento	El Toboso	(55.117,74)
		Ayuntamiento	Pelahustan	(24.158,80)
Cataluña				
	Barcelona	Ayuntamiento	Castellgali	(479.142,97)
		Ayuntamiento	Vilanova i la Geltru	(6.816.312,92)
	Girona	Ayuntamiento	Arbucies	(1.762.531,84)
		Ayuntamiento	Camprodon	(243.543,56)
		Ayuntamiento	Palau de Santa Eulalia	(12.843,35)
		Ayuntamiento	Planes d'Hostoles	(361.912,18)
		Ayuntamiento	Vilobi d'Onyar	(1.004.220,17)
	Lleida	Ayuntamiento	Cabanabona	(20.673,99)
		Ayuntamiento	Pont de Suert	(119.570,11)
	Tarragona	Ayuntamiento	Cabra del Camp	(204.774,16)
		Ayuntamiento	Miravet	(72.993,11)
		Ayuntamiento	Pauls	(160.710,24)
		Ayuntamiento	Prat de Comte	(124.460,21)
Comunidad de Madrid				
	-	Ayuntamiento	Arganda del Rey	(14.379.034,47)
	-	Ayuntamiento	Cobeña	(679.660,30)
	-	Ayuntamiento	Cubas de la Sagra	(2.312.015,64)
	-	Ayuntamiento	El Álamo	(342.261,84)
	-	Ayuntamiento	Mejorada del Campo	(1.623.969,45)
	-	Ayuntamiento	Torrejón de Velasco	(2.931.719,02)
Comunitat Valenciana				
	Alicante/Alacant	Ayuntamiento	Benijofar	(1.024.544,04)
		Ayuntamiento	La Nucia	(17.088.902,08)
		Ayuntamiento	Lorcha	(247.955,58)
		Ayuntamiento	Monovar/Monover	(1.260.933,19)
		Ayuntamiento	Rafal	(153.642,25)
	Castellón/Castelló	Ayuntamiento	Argelita	(87.525,28)
		Ayuntamiento	Palanques	(58.669,24)
		Ayuntamiento	Villores	(103.064,22)
		Ayuntamiento	Zorita del Maestrazgo	(474.164,41)
	Valencia	Ayuntamiento	Albaida	(136.053,73)
Extremadura				
	Badajoz	Ayuntamiento	Calamonte	(565.912,23)
		Ayuntamiento	Campanario	(349.604,06)
		Ayuntamiento	Higuera de Vargas	(70.941,23)
	Cáceres	Ayuntamiento	Alia	(101.399,08)
		Ayuntamiento	Guijo de Galisteo	(85.632,84)
		Ayuntamiento	Salorino	(72.917,48)

COMUNIDAD AUTÓNOMA	PROVINCIA	TIPO ENTIDAD	DENOMINACIÓN	RTE TESORERÍA GASTOS GENERALES
Galicia				
	A Coruña	Ayuntamiento	Vedra	(661.220,23)
	Lugo	Ayuntamiento	Cospeito	(347.986,73)
		Ayuntamiento	Quiroga	(426.249,37)
	Ourense	Ayuntamiento	Manzaneda	(181.713,37)
		Ayuntamiento	Os Blancos	(24.240,70)
		Ayuntamiento	Ríos	(335.003,38)
		Mancomunidad	Comarca do Carballiño	(264.666,99)
	Pontevedra	Ayuntamiento	A Estrada	(3.748.820,48)
		Ayuntamiento	Mos	(1.922.500,81)
		Ayuntamiento	Ponte Caldelas	(794.512,96)
		Ayuntamiento	Ponteareas	(1.840.865,48)
		Ayuntamiento	Valga	(529.563,72)
La Rioja				
	-	Ayuntamiento	Alcanadre	(261.566,60)
	-	Ayuntamiento	Viguera	(16.095,92)
	-	Ayuntamiento	Villalba de Rioja	(43.071,34)
Principado de Asturias				
	Asturias	Ayuntamiento	Ponga	(36.277,05)
Región de Murcia				
	-	Ayuntamiento	Murcia	(76.808.925,04)
	-	Ayuntamiento	Ulea	(117.603,73)

TIPO ENTIDAD	TODAS LAS ENTIDADES LOCALES	EJERCICIO	2023
TRAMO POBLACIÓN	TODOS	Nº HABITANTES	35.478.017
ÁMBITO TERRITORIAL	TODO EL TERRITORIO NACIONAL EXCEPTO NAVARRA Y PAIS VASCO	ENTIDADES AGREGADAS	8.102

LIQUIDACIÓN DEL PRESUPUESTO

INGRESOS	Previsiones Iniciales (a)	Modificación Previsiones (b)	% (b/a)	Previsiones Definitivas (c)	Derechos Rec. Netos (d)	% (d/c)	% (d/Σd)	Recaudación Neta (e)	% (e/d)	Pendiente cobro
	1 IMPUESTOS DIRECTOS	17.431.317,33	24.795,52	0,1	17.456.112,85	17.249.874,99	98,8	28,2	15.792.805,42	91,6
2 IMPUESTOS INDIRECTOS	3.131.175,26	50.046,39	1,6	3.181.221,65	3.229.693,69	101,5	5,3	3.082.331,72	95,4	147.361,97
3 TASAS Y OTROS INGRESOS	7.429.595,46	310.295,02	4,2	7.739.890,48	7.923.471,57	102,4	13,0	6.594.015,73	83,2	1.329.455,83
4 TRANSFERENCIAS CORRIENTES	22.764.439,02	2.379.024,67	10,5	25.143.346,54	24.713.034,60	98,3	40,5	23.428.648,63	94,8	1.284.385,97
5 INGRESOS PATRIMONIALES	883.989,03	47.601,79	5,4	931.587,73	1.158.168,38	124,3	1,9	1.044.489,31	90,2	113.664,27
6 ENAJENACIÓN DE INVERSIONES REALES	380.313,86	48.455,58	12,7	428.769,44	242.705,18	56,6	0,4	215.384,61	88,7	27.320,57
7 TRANSFERENCIAS DE CAPITAL	2.603.261,12	4.432.039,30	170,2	7.035.152,81	4.249.853,69	60,4	7,0	3.501.749,98	82,4	748.103,72
8 ACTIVOS FINANCIEROS	507.062,69	16.258.834,52	3.206,5	16.765.559,38	413.551,80	2,5	0,7	388.868,22	94,0	24.683,58
9 PASIVOS FINANCIEROS	2.079.439,39	952.844,19	45,8	3.032.283,58	1.902.607,81	62,7	3,1	1.804.548,67	94,8	98.059,14
TOTAL	57.210.593,16	24.503.936,99	42,8	81.713.924,44	61.082.961,71	74,8	100,0	55.852.842,29	91,4	5.230.104,63

GASTOS	Créditos Iniciales (a)	Modificación de Crédito (b)	% (b/a)	Créditos Definitivos (c)	Obligaciones Rec. Netas (d)	% (d/c)	% (d/Σd)	Pagos Liquidados (e)	% (e/d)	Pendiente pago
	1 GASTOS DE PERSONAL	17.347.265,87	1.546.656,56	8,9	18.893.922,43	17.316.824,52	91,7	29,0	17.173.937,45	99,2
2 GASTOS DE BIENES CORRIENTES Y SERVICIOS	19.154.974,30	3.527.174,43	18,4	22.682.148,73	19.168.133,24	84,5	32,1	17.283.077,03	90,2	1.885.308,21
3 GASTOS FINANCIEROS	390.380,35	88.662,35	22,7	479.042,70	390.158,03	81,4	0,7	372.187,04	95,4	17.970,99
4 TRANSFERENCIAS CORRIENTES	9.427.341,03	2.074.890,83	22,0	11.502.231,86	10.147.024,34	88,2	17,0	8.441.663,85	83,2	1.705.360,49
5 FONDO DE CONTINGENCIA	341.412,92	-211.863,98	-62,1	129.548,94	33,94	0,0	0,0	29,16	85,9	4,79
6 INVERSIONES REALES	6.310.367,08	14.283.195,09	226,3	20.593.562,17	8.463.455,29	41,1	14,2	7.372.915,09	87,1	1.090.540,20
7 TRANSFERENCIAS DE CAPITAL	1.729.147,10	2.679.701,98	155,0	4.408.849,08	2.156.224,28	48,9	3,6	1.634.158,95	75,8	522.065,34
8 ACTIVOS FINANCIEROS	549.148,09	191.685,00	34,9	740.833,09	529.769,62	71,5	0,9	523.090,10	98,7	6.679,52
9 PASIVOS FINANCIEROS	1.236.453,77	325.796,43	26,3	1.562.250,20	1.471.446,98	94,2	2,5	1.437.283,94	97,7	34.163,04
TOTAL	56.486.490,51	24.503.936,99	43,4	80.992.389,20	59.643.070,24	73,6	100,0	54.238.342,59	90,9	5.404.978,21

REMANENTE DE TESORERÍA

AREAS DE GASTO

1. FONDOS LIQUIDOS	24.242.776,90
2. DERECHOS PENDIENTES DE COBRO	18.071.633,91
Del Presupuesto corriente	5.228.533,30
De Presupuestos cerrados	11.182.581,19
De operaciones no presupuestarias	1.660.518,83
3. OBLIGACIONES PENDIENTES DE PAGO	10.129.700,11
Del Presupuesto corriente	5.405.176,92
De Presupuestos cerrados	769.952,01
De operaciones no presupuestarias	3.954.575,37
4. PARTIDAS PENDIENTES DE PLICACIÓN	-669.317,76
Cobros realizados pendientes de aplicación definitiva	1.214.053,04
Pagos realizados pendientes de aplicación definitiva	564.968,68
I. REMANENTE DE TESORERÍA TOTAL (1 + 2 - 3 - 4)	31.515.381,94
II. SALDOS DE DUDOSO COBRO	8.771.607,18
III. EXCESO DE FINANCIACIÓN AFECTADA	6.602.232,23
IV. REMANENTE DE TESORERÍA PARA GASTOS GENERALES (I - II - III)	16.141.871,75

	Oblig. Rec Netas	%
1.Servicios públicos básicos		
13.Seguridad y movilidad ciudadana	5.478.939,31	9
15.Vivienda y urbanismo	5.530.239,48	9
16.Bienestar comunitario	8.576.202,19	14
17.Medio ambiente	2.521.685,50	4
19.Resto 1	16.079,77	0
2.Actuaciones de protección y promoción social	8.028.944,79	13
3.Producción de bienes públicos de carácter preferente	9.401.087,06	16
4.Actuaciones de carácter económico	6.386.462,44	11
9.Actuaciones de carácter general	11.922.360,88	20
0.Deuda pública	1.780.821,54	3
*	247,28	0
TOTAL	59.643.070,24	100

RESULTADO PRESUPUESTARIO

	DRN	ORN	AJUSTES	RESULTADO PPRIO
a. Operaciones corrientes	54.279.056,96	47.035.648,63	0,00	7.243.408,33
b. Operaciones de capital	4.492.595,11	10.622.197,05	0,00	-6.129.601,94
1. Total operaciones no financieras (a+b)	58.771.639,64	57.657.839,87	0,00	1.113.799,77
c. Activos financieros	413.551,80	529.769,62	0,00	-116.217,81
d. Pasivos financieros	1.902.607,81	1.471.863,02	0,00	430.744,79
2. Total operaciones financieras (c + d)	2.314.116,22	2.000.238,96	0,00	313.877,27
I. RESULTADO PRESUPUESTARIO DEL EJERCICIO (I = 1 + 2)	61.087.811,69	59.659.505,52	0,00	1.428.306,17
3. Créditos gastados financiados con remanentes de tesorería para gastos generales	0,00	0,00	5.900.026,13	0,00
4. Desviaciones de financiación negativas del ejercicio	0,00	0,00	3.452.583,58	0,00
5. Desviaciones de financiación positivas del ejercicio	0,00	0,00	4.218.681,75	0,00
II. TOTAL AJUSTES (II = 3 + 4 - 5)	0,00	0,00	5.133.601,21	0,00
RESULTADO PRESUPUESTARIO AJUSTADO (I + II)	0,00	0,00	0,00	6.560.590,54

EJERCICIOS CERRADOS

OBLIGACIONES PENDIENTES DE PAGO

DERECHOS A COBRAR

AÑO	OBLIGACIONES PENDIENTES DE PAGO				DERECHOS A COBRAR					
	Saldo a 1 de enero	Modificaciones	Pagos realizados	Pendientes pago 31 diciembre	Saldo a 1 de enero	Modificaciones	Derechos anulados	Derechos cancelados	Cobros realizados	Pendientes cobro 31 diciembre
2017	27.139,19	-1.009,11	4.666,16	21.463,93	770.290,46	-2.558,91	22.923,71	48.656,99	42.225,28	656.824,72
2016	21.307,02	-2.241,47	1.810,00	17.255,55	637.115,22	99,89	18.734,35	32.089,85	30.370,39	558.803,16
2015	27.481,21	-689,62	3.113,27	23.678,33	609.665,72	-636,52	13.366,71	28.164,21	30.972,69	539.408,58
2014 y anteriores	315.901,57	-12.480,95	143.365,54	160.055,08	4.030.583,75	-15.386,19	70.029,17	121.640,66	86.928,24	3.746.042,72
Sin detalle	37.509,76	-1.943,77	7.794,04	27.769,20	959.362,31	-4.761,05	22.991,96	66.950,86	74.711,45	793.162,65
TOTAL	429.338,75	-18.364,91	160.749,00	250.222,09	7.007.017,47	-23.242,79	148.045,90	297.502,56	265.208,06	6.294.241,83

importes en miles de euros

Los porcentajes se presentan redondeados, por lo que en ocasiones la suma de los índices de representatividad de determinadas partidas sobre su total es distinta de la unidad

* Total liquidado siguiendo una clasificación funcional que no respeta la estructura prevista en la Orden EHA/3565/2008, de 3 de diciembre

TIPO ENTIDAD	TODAS LAS ENTIDADES LOCALES	EJERCICIO	2023
TRAMO POBLACIÓN	TODOS	Nº HABITANTES	35.478.017
ÁMBITO TERRITORIAL	TODO EL TERRITORIO NACIONAL EXCEPTO NAVARRA Y PAIS VASCO	ENTIDADES AGREGADAS	8.102

BALANCE DE SITUACIÓN

ACTIVO		%	PATRIMONIO NETO Y PASIVO		%
A. ACTIVO NO CORRIENTE	199.746.233,40	84,8	A. PATRIMONIO NETO	205.939.065,82	87,4
I. Inmovilizado intangible	1.150.736,82	0,5	I. Patrimonio	106.154.238,44	45,1
II. Inmovilizado material	178.426.133,10	75,7	II. Patrimonio generado	89.187.147,09	37,9
III. Inversiones inmobiliarias	2.711.263,32	1,2	III. Ajustes por cambios de valor	2.539.104,93	1,1
IV. Patrimonio público del suelo	9.393.389,52	4,0	IV. Subvenciones recibidas pendientes de imputación a resultados	8.058.575,37	3,4
V. Inversiones financieras a largo plazo en entidades del grupo, multigrupo y asociadas	6.644.568,56	2,8	B. PASIVO NO CORRIENTE	14.274.034,87	6,1
VI. Inversiones financieras a largo plazo	1.331.623,99	0,6	I. Provisiones a largo plazo	397.051,26	0,2
VII. Deudores y otras cuentas a cobrar a largo plazo	88.518,08	0,0	II. Deudas a largo plazo	12.987.398,59	5,5
B. ACTIVO CORRIENTE	35.901.287,29	15,2	III. Deudas con entidades del grupo, multigrupo y asociadas a largo plazo	158.853,60	0,1
I. Activos en estado de venta	26.329,18	0,0	IV. Acreedores y otras cuentas a pagar a largo plazo	299.180,63	0,1
II. Existencias	1.298.802,40	0,6	V. Ajustes por periodificación a largo plazo	431.550,81	0,2
III. Deudores y otras cuentas a cobrar a corto plazo	10.061.152,30	4,3	C. PASIVO CORRIENTE	15.420.153,40	6,5
IV. Inversiones financieras a corto plazo en entidades del grupo, multigrupo y asociadas	140.444,72	0,1	I. Provisiones a corto plazo	393.821,27	0,2
V. Inversiones financieras a corto plazo	423.360,74	0,2	II. Deudas a corto plazo	4.205.903,77	1,8
VI. Ajustes por periodificación	8.117,62	0,0	III. Deudas con entidades del grupo, multigrupo y asociadas a corto plazo	317.815,53	0,1
VII. Efectivo y otros activos líquidos equivalentes	23.943.080,33	10,2	IV. Acreedores y otras cuentas a pagar a corto plazo	10.425.519,28	4,4
TOTAL ACTIVO (A + B)	235.620.278,00	100,0	V. Ajustes por periodificación a corto plazo	77.093,55	0,0
			TOTAL PASIVO (A + B + C)	235.603.478,38	100,0

CUENTA DEL RESULTADO ECONÓMICO-PATRIMONIAL

1. Ingresos tributarios y urbanísticos	25.724.202,42
2. Transferencias y subvenciones recibidas	28.220.123,25
3. Ventas y prestaciones de servicios	835.226,15
4. Variación de existencias de productos terminados y en curso de fabricación y deterioro de valor	150.294,54
5. Trabajos realizados por la entidad para su inmovilizado	21.605,02
6. Otros ingresos de gestión ordinaria	2.016.603,65
7. Excesos de provisiones	169.141,76
A) TOTAL INGRESOS DE GESTION ORDINARIA (1+2+3+4+5+6+7)	57.137.196,80
8. Gastos de personal	-17.296.542,47
9. Transferencias y subvenciones concedidas	-12.707.440,14
10. Aprovisionamientos	-619.355,01
11. Otros gastos de gestión ordinaria	-18.919.925,01
12. Amortización del inmovilizado	-2.498.663,00
B) TOTAL GASTOS DE GESTION ORDINARIA (8+9+10+11+12)	-52.041.925,63
I. Resultado (ahorro o desahorro) de la gestión ordinaria (A+B)	5.095.271,17
13. Deterioro de valor y resultados por enajenación del inmovilizado no financiero y activos en estado de venta	47.665,87
14. Otras partidas no ordinarias	157.399,32
II. Resultado de las operaciones no financieras (I+13+14)	5.300.243,51
15. Ingresos financieros	733.702,50
16. Gastos financieros	-422.694,56
17. Gastos financieros imputados al activo	27,03
18. Variación del valor razonable en activos y pasivos financieros	50,70
19. Diferencias de cambio	-14,05
20. Deterioro de valor, bajas y enajenaciones de activos y pasivos financieros	-383.036,74
21. Subvenciones para la financiación de operaciones financieras	98.566,29
III. Resultado de las operaciones financieras (15+16+17+18+19+20+21)	26.592,44
IV. Resultado (ahorro o desahorro) neto del ejercicio (II + III)	5.326.894,70

ESTADO DE FLUJOS DE EFECTIVO

I. FLUJOS DE EFECTIVO DE LAS ACTIVIDADES DE GESTIÓN	
A) Cobros:	66.227.161,90
1. Ingresos tributarios y urbanísticos	21.241.170,53
2. Transferencias y subvenciones recibidas	26.528.148,24
3. Ventas y prestaciones de servicios	3.677.631,66
4. Gestión de recursos recaudados por cuenta de otros entes	1.750.788,06
5. Intereses y dividendos cobrados	597.884,05
6. Otros cobros	12.431.539,37
B) Pagos:	59.520.284,73
7. Gastos de personal	16.094.852,11
8. Transferencias y subvenciones concedidas	12.062.855,75
9. Aprovisionamientos	1.873.291,37
10. Otros gastos de gestión	16.202.994,74
11. Gestión de recursos recaudados por cuenta de otros entes	1.875.047,44
12. Intereses pagados	378.661,36
13. Otros pagos	11.032.581,95
Flujos netos de efectivo por actividades de gestión (+A-B)	6.665.066,38
II. FLUJOS DE EFECTIVO DE LAS ACTIVIDADES DE INVERSIÓN	
C) Cobros:	729.458,44
1. Venta de inversiones reales	191.417,53
2. Venta de activos financieros	264.889,86
3. Unidad de actividad	0,00
4. Otros cobros de las actividades de inversión	273.151,04
D) Pagos:	8.177.999,58
5. Compra de inversiones reales	7.611.362,38
6. Compra de activos financieros	418.567,00
7. Unidad de actividad	215,45
8. Otros pagos de las actividades de inversión	147.854,75
Flujos netos de efectivo por actividades de inversión (+C-D)	-7.448.541,15
III. FLUJOS DE EFECTIVO DE LAS ACTIVIDADES DE FINANCIACIÓN	
E) Aumentos en el patrimonio:	15.456,22
1. Cobros por aportaciones de la entidad o entidades propietarias	15.456,22
F) Pagos a la entidad o entidades propietarias:	0,00
2. Devolución de aportaciones y reparto de resultados a la entidad o entidades propietarias	0,00
G) Cobros por emisión de pasivos financieros:	2.267.501,69
3. Obligaciones y otros valores negociables	0,00
4. Préstamos recibidos	2.170.291,16
5. Otras deudas	97.210,53
H) Pagos por reembolso de pasivos financieros:	1.707.177,96
6. Obligaciones y otros valores negociables	289,08
7. Préstamos recibidos	1.631.114,50
8. Otras deudas	75.774,39
Flujos netos de efectivo por actividades de financiación (+E-F+G-H)	576.639,95
IV. FLUJOS DE EFECTIVO PENDIENTES DE CLASIFICACIÓN	
I) Cobros pendientes de aplicación	15.426.480,38
J) Pagos pendientes de aplicación	14.647.996,15
Flujos netos de efectivo pendientes de clasificación (+I-J)	778.484,23
V. EFECTO DE LAS VARIACIONES DE LOS TIPOS DE CAMBIO	793,69
VI. INCREMENTO/DISMINUCIÓN NETA DEL EFECTIVO Y ACTIVOS LÍQUIDOS EQUIVALENTES AL EFECTIVO (I+II+III+IV+V)	572.443,10
Efectivo y activos líquidos equivalentes al efectivo al inicio del ejercicio	22.064.678,03
Efectivo y activos líquidos equivalentes al efectivo al final del ejercicio	22.652.863,32

importes en miles de euros

Los porcentajes se presentan redondeados, por lo que en ocasiones la suma de los índices de representatividad de determinadas partidas sobre su total es distinta de la unidad

* Total liquidado siguiendo una clasificación funcional que no respeta la estructura prevista en la Orden EHA/3565/2008, de 3 de diciembre

TIPO ENTIDAD	TODAS LAS ENTIDADES LOCALES	EJERCICIO	2023
TRAMO POBLACIÓN	TODOS	Nº HABITANTES	35.478.017
ÁMBITO TERRITORIAL	TODO EL TERRITORIO NACIONAL EXCEPTO NAVARRA Y PAIS VASCO	ENTIDADES AGREGADAS	8.102

ESTADO TOTAL DE CAMBIOS EN EL PATRIMONIO NETO

	I. Patrimonio	II. Patrimonio generado	III. Ajustes por cambios de valor	IV. Subvenciones recibidas	TOTAL
A. PATRIMONIO NETO AL FINAL DEL EJERCICIO ANTERIOR	105.829.996,37	83.977.523,98	2.533.649,23	6.549.303,73	198.880.712,10
B. AJUSTES POR CAMBIOS DE CRITERIOS CONTABLES Y CORRECCIÓN DE ERRORES	2.562,55	-1.632,92	0,00	14.179,47	15.204,28
C. PATRIMONIO NETO INICIAL AJUSTADO DEL EJERCICIO ACTUAL (A+B)	105.832.558,93	83.975.986,24	2.533.649,23	6.563.483,20	198.905.677,59
D. VARIACIONES DEL PATRIMONIO NETO EJERCICIO ACTUAL	297.467,42	5.146.954,23	5.290,27	1.488.840,30	6.937.840,21
1. Ingresos y gastos reconocidos en el ejercicio	-102,98	5.307.010,58	2.047,00	1.406.477,30	6.712.627,18
2. Operaciones patrimoniales con la entidad o entidades propietarias	2.956,12	0,00	0,00	0,00	2.956,12
3. Otras variaciones del patrimonio neto	294.614,28	-157.251,64	3.243,27	82.363,00	222.968,91
E. PATRIMONIO NETO AL FINAL DEL EJERCICIO ACTUAL (C+D)	106.130.026,35	89.122.940,47	2.538.939,49	8.052.323,50	205.844.229,80

ESTADO DE INGRESOS Y GASTOS RECONOCIDOS

I. Resultado ECONÓMICO patrimonial ,04	4.843.006
II. Ingresos y gastos reconocidos directamente en el patrimonio neto:	2.560.322,93
1. Inmovilizado no financiero	1.329,72
1.1. Ingresos	2.046,63
1.2. Gastos	-716,91
2. Activos y pasivos financieros	510,41
2.1. Ingresos	510,55
2.2. Gastos	-0,14
3. Coberturas contables	0,00
3.1. Ingresos	0,00
3.2. Gastos	0,00
4. Subvenciones recibidas	2.558.482,80
Total Ingresos y gastos reconocidos directamente en el patrimonio neto: (1 + 2 + 3 + 4)	2.560.322,93
III. Transferencia a la cuenta del resultado ECONÓMICO patrimonial o al valor inicial de la partida cubierta:	-1.240.745,61
1. Inmovilizado no financiero	0,00
2. Activos y pasivos financieros	29,74
3. Coberturas contables	-53,78
3.1. Importes transferidos a la cuenta del resultado ECONÓMICO patrimonial	-53,78
3.2. Importes transferidos al valor inicial de la partida cubierta	0,00
4. Subvenciones recibidas	-1.240.721,57
Total Transferencia a la cuenta del resultado ECONÓMICO patrimonial o al ,61 valor inicial de la partida cubierta: (1 + 2 + 3 + 4)	-1.240.745
IV. Total ingresos y gastos reconocidos (I + II + III)	6.159.778,64

OPERACIONES PATRIMONIALES CON LA ENTIDAD PROPIETARIA

1. Aportación patrimonial dineraria	11.530,37
2. Aportación de bienes y derechos	2.444,49
3. Asunción y condonación de pasivos financieros	0,00
4. Otras aportaciones de la entidad o entidades propietarias	1.801,85
5. (-) Devolución de bienes y derechos	3,29
6. (-) Otras devoluciones a la entidad o entidades propietarias	7,68
TOTAL	15.787,68

OTRAS OPERACIONES CON LA ENTIDAD PROPIETARIA

I. Ingresos y gastos reconocidos directamente en la cuenta del resultado económico patrimonial (1+2+3)	-193.321,37
1. Transferencias y subvenciones inmovilizado no financiero	-194.886,08
1.1. Ingresos	509.590,08
1.2. Gastos	-704.476,16
2. Prestaciones de servicios y venta de bienes	-3.488,85
2.1. Ingresos	16.146,27
2.2. Gastos	-19.635,12
3. Otros	5.053,56
3.1. Ingresos	27.922,78
3.2. Gastos	-22.869,22
II. Ingresos y gastos reconocidos directamente en el patrimonio neto (1+2)	37.154,20
1. Subvenciones recibidas	37.154,20
2. Otros	0,00
TOTAL (I + II)	-157.964,20

importes en miles de euros

Los porcentajes se presentan redondeados, por lo que en ocasiones la suma de los índices de representatividad de determinadas partidas sobre su total es distinta de la unidad

* Total liquidado siguiendo una clasificación funcional que no respeta la estructura prevista en la Orden EHA/3565/2008, de 3 de diciembre

TIPO ENTIDAD	TODAS LAS ENTIDADES LOCALES	EJERCICIO	2023
TRAMO POBLACIÓN	TODOS	Nº HABITANTES	3.084.870
ÁMBITO TERRITORIAL	Comunidad Autónoma de Andalucía	ENTIDADES AGREGADAS	315

LIQUIDACIÓN DEL PRESUPUESTO

INGRESOS	Previsiones Iniciales (a)	Modificación Previsiones (b)	% (b/a)	Previsiones Definitivas (c)	Derechos Rec. Netos (d)	% (d/c)	% (d/Σd)	Recaudación Neta (e)	% (e/d)	Pendiente cobro
	1 IMPUESTOS DIRECTOS	1.304.955,10	1.379,33	0,1	1.306.334,43	1.297.053,28	99,3	23,3	1.136.469,31	87,6
2 IMPUESTOS INDIRECTOS	199.155,77	2.108,19	1,1	201.263,96	193.547,47	96,2	3,5	183.587,43	94,9	9.960,04
3 TASAS Y OTROS INGRESOS	516.551,11	13.165,69	2,5	529.716,80	555.495,98	104,9	10,0	448.476,87	80,7	107.019,11
4 TRANSFERENCIAS CORRIENTES	2.478.066,17	272.270,67	11,0	2.750.336,84	2.711.982,50	98,6	48,6	2.635.162,84	97,2	76.819,66
5 INGRESOS PATRIMONIALES	56.836,61	7.542,54	13,3	64.376,06	74.144,78	115,2	1,3	62.107,44	83,8	12.037,34
6 ENAJENACIÓN DE INVERSIONES REALES	41.628,99	10.360,32	24,9	51.989,31	36.490,90	70,2	0,7	31.423,29	86,1	5.067,61
7 TRANSFERENCIAS DE CAPITAL	250.974,21	415.420,89	165,5	666.395,10	404.104,10	60,6	7,2	339.063,45	83,9	65.040,65
8 ACTIVOS FINANCIEROS	136.435,53	1.717.828,14	1.259,1	1.853.777,86	136.300,06	7,4	2,4	129.249,03	94,8	7.051,03
9 PASIVOS FINANCIEROS	147.433,98	107.884,48	73,2	255.318,46	166.926,39	65,4	3,0	156.185,30	93,6	10.741,10
TOTAL	5.132.037,48	2.547.960,25	49,6	7.679.508,82	5.576.045,45	72,6	100,0	5.121.724,96	91,9	454.320,49

GASTOS	Créditos Iniciales (a)	Modificación de Crédito (b)	% (b/a)	Créditos Definitivos (c)	Obligaciones Rec. Netas (d)	% (d/c)	% (d/Σd)	Pagos Liquidados (e)	% (e/d)	Pendiente pago
	1 GASTOS DE PERSONAL	1.655.041,78	176.537,75	10,7	1.831.579,53	1.648.087,84	90,0	29,9	1.629.541,00	98,9
2 GASTOS DE BIENES CORRIENTES Y SERVICIOS	1.510.050,75	335.310,18	22,2	1.845.360,93	1.531.555,21	83,0	27,8	1.369.355,78	89,4	162.451,43
3 GASTOS FINANCIEROS	35.116,80	6.121,40	17,4	41.238,21	35.650,63	86,5	0,6	34.306,52	96,2	1.344,11
4 TRANSFERENCIAS CORRIENTES	866.376,89	182.418,51	21,1	1.048.795,39	915.609,11	87,3	16,6	811.285,59	88,6	104.323,52
5 FONDO DE CONTINGENCIA	23.012,95	-7.715,95	-33,5	15.296,99	0,00	0,0	0,0	0,00	0,0	0,00
6 INVERSIONES REALES	555.066,10	1.470.560,39	264,9	2.025.626,49	837.568,30	41,3	15,2	749.574,57	89,5	87.993,73
7 TRANSFERENCIAS DE CAPITAL	150.292,09	266.941,56	177,6	417.233,65	215.685,00	51,7	3,9	169.351,23	78,5	46.333,77
8 ACTIVOS FINANCIEROS	151.658,95	59.716,50	39,4	211.375,45	147.410,10	69,7	2,7	146.460,98	99,4	949,12
9 PASIVOS FINANCIEROS	168.396,56	52.180,69	31,0	220.577,25	187.283,36	84,9	3,4	184.356,99	98,4	2.926,37
TOTAL	5.115.012,87	2.542.071,01	49,7	7.657.083,89	5.518.849,55	72,1	100,0	5.094.232,66	92,3	424.868,89

REMANENTE DE TESORERÍA

AREAS DE GASTO

1. FONDOS LIQUIDOS	2.132.703,30								
2. DERECHOS PENDIENTES DE COBRO	1.926.342,43								
Del Presupuesto corriente	452.577,75								
De Presupuestos cerrados	1.290.707,18								
De operaciones no presupuestarias	183.057,50								
3. OBLIGACIONES PENDIENTES DE PAGO	844.467,53								
Del Presupuesto corriente	424.868,89								
De Presupuestos cerrados	135.425,08								
De operaciones no presupuestarias	284.173,56								
4. PARTIDAS PENDIENTES DE PLICACIÓN	-82.333,96								
Cobros realizados pendientes de aplicación definitiva	192.822,67								
Pagos realizados pendientes de aplicación definitiva	110.488,71								
I. REMANENTE DE TESORERÍA TOTAL (1 + 2 - 3 - 4)	3.132.244,24								
II. SALDOS DE DUDOSO COBRO	894.547,52								
III. EXCESO DE FINANCIACIÓN AFECTADA	776.042,99								
IV. REMANENTE DE TESORERÍA PARA GASTOS GENERALES (I - II - III)	1.461.653,73								

	Oblig. Rec Netas	%
1.Servicios públicos básicos		
13.Seguridad y movilidad ciudadana	462.906,94	8
15.Vivienda y urbanismo	488.683,64	9
16.Bienestar comunitario	680.197,57	12
17.Medio ambiente	214.982,74	4
19.Resto 1	1.107,48	0
2.Actuaciones de protección y promoción social	1.112.998,87	20
3.Producción de bienes públicos de carácter preferente	643.737,38	12
4.Actuaciones de carácter económico	601.171,01	11
9.Actuaciones de carácter general	1.095.130,97	20
0.Deuda pública	217.932,96	4
	0,00	0
TOTAL	5.518.849,55	100

RESULTADO PRESUPUESTARIO

	DRN	ORN	AJUSTES	RESULTADO PPRIO
a. Operaciones corrientes	4.832.224,00	4.136.808,28	0,00	695.415,72
b. Operaciones de capital	440.595,00	1.054.007,31	0,00	-613.412,31
1. Total operaciones no financieras (a+b)	5.272.819,00	5.190.815,60	0,00	82.003,40
c. Activos financieros	136.300,06	147.410,10	0,00	-11.110,04
d. Pasivos financieros	166.926,39	187.699,85	0,00	-20.773,45
2. Total operaciones financieras (c + d)	303.226,45	335.109,94	0,00	-31.883,49
I. RESULTADO PRESUPUESTARIO DEL EJERCICIO (I = 1 + 2)	5.576.045,45	5.525.925,54	0,00	50.119,91
3. Créditos gastados financiados con remanentes de tesorería para gastos generales	0,00	0,00	550.408,99	0,00
4. Desviaciones de financiación negativas del ejercicio	0,00	0,00	554.379,66	0,00
5. Desviaciones de financiación positivas del ejercicio	0,00	0,00	508.341,70	0,00
II. TOTAL AJUSTES (II = 3 + 4 - 5)	0,00	0,00	596.446,96	0,00
RESULTADO PRESUPUESTARIO AJUSTADO (I + II)	0,00	0,00	0,00	646.563,79

EJERCICIOS CERRADOS

OBLIGACIONES PENDIENTES DE PAGO

DERECHOS A COBRAR

AÑO	OBLIGACIONES PENDIENTES DE PAGO				DERECHOS A COBRAR					
	Saldo a 1 de enero	Modificaciones	Pagos realizados	Pendientes pago 31 diciembre	Saldo a 1 de enero	Modificaciones	Derechos anulados	Derechos cancelados	Cobros realizados	Pendientes cobro 31 diciembre
2017	2.881,76	-297,62	652,09	1.932,06	92.766,11	-1.814,42	3.769,61	7.277,90	4.331,29	75.572,90
2016	3.655,98	-307,11	138,64	3.210,22	79.366,71	-842,54	2.922,12	9.808,27	3.255,86	62.537,92
2015	5.012,14	-127,83	317,31	4.567,00	88.153,69	-1.028,22	2.683,74	3.297,37	2.759,21	78.385,16
2014 y anteriores	30.371,07	-2.123,75	2.182,96	26.064,36	420.364,07	-10.090,93	7.907,02	25.465,85	10.540,81	366.307,47
Sin detalle	3.791,13	-302,38	1.096,89	2.391,87	124.255,29	-6.444,35	3.438,56	3.890,33	9.479,48	101.002,58
TOTAL	45.712,09	-3.158,68	4.387,89	38.165,52	804.905,87	-20.220,45	20.721,04	49.739,71	30.366,64	683.806,03

importes en miles de euros

Los porcentajes se presentan redondeados, por lo que en ocasiones la suma de los índices de representatividad de determinadas partidas sobre su total es distinta de la unidad

* Total liquidado siguiendo una clasificación funcional que no respeta la estructura prevista en la Orden EHA/3565/2008, de 3 de diciembre

TIPO ENTIDAD	TODAS LAS ENTIDADES LOCALES	EJERCICIO	2023
TRAMO POBLACIÓN	TODOS	Nº HABITANTES	3.084.870
ÁMBITO TERRITORIAL	Comunidad Autónoma de Andalucía	ENTIDADES AGREGADAS	315

BALANCE DE SITUACIÓN

ACTIVO		%	PATRIMONIO NETO Y PASIVO		%
A.ACTIVO NO CORRIENTE	20.458.173,68	85,8	A.PATRIMONIO NETO	20.961.826,77	87,9
I.Inmovilizado intangible	104.107,69	0,4	I.Patrimonio	10.905.335,85	45,7
II.Inmovilizado material	18.693.116,90	78,4	II.Patrimonio generado	9.621.794,03	40,3
III.Inversiones inmobiliarias	83.194,99	0,3	III.Ajustes por cambios de valor	49.792,10	0,2
IV.Patrimonio público del suelo	569.826,14	2,4	IV.Subvenciones recibidas pendientes de imputación a resultados	384.904,79	1,6
V.Inversiones financieras a largo plazo en entidades del grupo, multigrupo y asociadas	899.043,53	3,8	B.PASIVO NO CORRIENTE	1.598.680,96	6,7
VI.Inversiones financieras a largo plazo	97.067,93	0,4	I.Provisiones a largo plazo	85.233,04	0,4
VII.Deudores y otras cuentas a cobrar a largo plazo	11.816,50	0,0	II.Deudas a largo plazo	1.488.668,85	6,2
B.ACTIVO CORRIENTE	3.421.356,04	14,3	III.Deudas con entidades del grupo, multigrupo y asociadas a largo plazo	9.989,56	0,0
I.Activos en estado de venta	7.493,68	0,0	IV.Acreeedores y otras cuentas a pagar a largo plazo	3.428,18	0,0
II.Existencias	102.236,82	0,4	V.Ajustes por periodificación a largo plazo	11.361,33	0,0
III.Deudores y otras cuentas a cobrar a corto plazo	1.020.456,52	4,3	C.PASIVO CORRIENTE	1.318.701,12	5,5
IV.Inversiones financieras a corto plazo en entidades del grupo, multigrupo y asociadas	8.370,35	0,0	I.Provisiones a corto plazo	13.169,40	0,1
V.Inversiones financieras a corto plazo	148.555,00	0,6	II.Deudas a corto plazo	409.081,60	1,7
VI.Ajustes por periodificación	149,12	0,0	III.Deudas con entidades del grupo, multigrupo y asociadas a corto plazo	7.435,40	0,0
VII. Efectivo y otros activos líquidos equivalentes	2.134.094,55	8,9	IV.Acreeedores y otras cuentas a pagar a corto plazo	888.288,02	3,7
TOTAL ACTIVO (A + B)	23.850.219,15	100,0	V.Ajustes por periodificación a corto plazo	726,70	0,0
			TOTAL PASIVO (A + B + C)	23.849.737,83	100,0

CUENTA DEL RESULTADO ECONÓMICO-PATRIMONIAL

1. Ingresos tributarios y urbanísticos	1.888.430,03
2. Transferencias y subvenciones recibidas	3.075.873,70
3. Ventas y prestaciones de servicios	52.690,18
4. Variación de existencias de productos terminados y en curso de fabricación y deterioro de valor	61.297,81
5. Trabajos realizados por la entidad para su inmovilizado	400,90
6. Otros ingresos de gestión ordinaria	126.357,53
7. Excesos de provisiones	5.989,58
A) TOTAL INGRESOS DE GESTION ORDINARIA (1+2+3+4+5+6+7)	5.211.039,74
8.Gastos de personal	-1.651.230,75
9. Transferencias y subvenciones concedidas	-1.231.420,47
10. Aprovisionamientos	-96.635,39
11. Otros gastos de gestión ordinaria	-1.565.526,10
12. Amortización del inmovilizado	-170.368,71
B) TOTAL GASTOS DE GESTION ORDINARIA (8+9+10+11+12)	-4.715.181,41
I. Resultado (ahorro o desahorro) de la gestión ordinaria (A+B)	495.858,33
13. Deterioro de valor y resultados por enajenación del inmovilizado no financiero y activos en estado de venta	-6.310,14
14. Otras partidas no ordinarias	29.021,59
II. Resultado de las operaciones no financieras (I+13+14)	518.569,79
15. Ingresos financieros	67.434,01
16. Gastos financieros	-36.679,73
17. Gastos financieros imputados al activo	0,00
18. Variación del valor razonable en activos y pasivos financieros	0,00
19. Diferencias de cambio	0,00
20. Deterioro de valor, bajas y enajenaciones de activos y pasivos financieros	-54.885,21
21. Subvenciones para la financiación de operaciones financieras	21.835,39
III. Resultado de las operaciones financieras (15+16+17+18+19+20+21)	-2.304,28
IV. Resultado (ahorro o desahorro) neto del ejercicio (II + III)	516.265,51

ESTADO DE FLUJOS DE EFECTIVO

I. FLUJOS DE EFECTIVO DE LAS ACTIVIDADES DE GESTIÓN	
A) Cobros:	6.428.521,45
1. Ingresos tributarios y urbanísticos	1.544.960,69
2. Transferencias y subvenciones recibidas	3.045.805,65
3. Ventas y prestaciones de servicios	294.655,55
4. Gestión de recursos recaudados por cuenta de otros entes	64.020,69
5. Intereses y dividendos cobrados	56.490,88
6. Otros cobros	1.422.587,99
B) Pagos:	5.774.750,51
7. Gastos de personal	1.605.849,52
8. Transferencias y subvenciones concedidas	1.194.362,12
9. Aprovisionamientos	101.897,64
10. Otros gastos de gestión	1.429.284,92
11. Gestión de recursos recaudados por cuenta de otros entes	82.335,07
12. Intereses pagados	34.804,78
13. Otros pagos	1.326.216,46
Flujos netos de efectivo por actividades de gestión (+A-B)	611.445,80
II. FLUJOS DE EFECTIVO DE LAS ACTIVIDADES DE INVERSIÓN	
C) Cobros:	160.190,94
1. Venta de inversiones reales	27.050,20
2. Venta de activos financieros	10.089,30
3. Unidad de actividad	0,00
4. Otros cobros de las actividades de inversión	123.051,43
D) Pagos:	922.963,02
5. Compra de inversiones reales	772.018,13
6. Compra de activos financieros	19.496,03
7. Unidad de actividad	0,00
8. Otros pagos de las actividades de inversión	131.448,86
Flujos netos de efectivo por actividades de inversión (+C-D)	-762.772,08
III. FLUJOS DE EFECTIVO DE LAS ACTIVIDADES DE FINANCIACIÓN	
E) Aumentos en el patrimonio:	0,00
1. Cobros por aportaciones de la entidad o entidades propietarias	0,00
F) Pagos a la entidad o entidades propietarias:	0,00
2. Devolución de aportaciones y reparto de resultados a la entidad o entidades propietarias	0,00
G) Cobros por emisión de pasivos financieros:	185.330,36
3. Obligaciones y otros valores negociables	0,00
4. Préstamos recibidos	178.120,94
5. Otras deudas	7.209,41
H) Pagos por reembolso de pasivos financieros:	195.924,43
6. Obligaciones y otros valores negociables	0,00
7. Préstamos recibidos	191.229,22
8. Otras deudas	4.695,20
Flujos netos de efectivo por actividades de financiación (+E-F+G-H)	-9.734,07
IV. FLUJOS DE EFECTIVO PENDIENTES DE CLASIFICACIÓN	
I) Cobros pendientes de aplicación	1.397.496,86
J) Pagos pendientes de aplicación	1.333.164,14
Flujos netos de efectivo pendientes de clasificación (+I-J)	64.332,72
V. EFECTO DE LAS VARIACIONES DE LOS TIPOS DE CAMBIO	793,69
VI. INCREMENTO/DISMINUCIÓN NETA DEL EFECTIVO Y ACTIVOS LÍQUIDOS EQUIVALENTES AL EFECTIVO (I+II+III+IV+V)	-95.933,94
Efectivo y activos líquidos equivalentes al efectivo al inicio del ejercicio	2.199.121,18
Efectivo y activos líquidos equivalentes al efectivo al final del ejercicio	2.102.904,67

importes en miles de euros

Los porcentajes se presentan redondeados, por lo que en ocasiones la suma de los índices de representatividad de determinadas partidas sobre su total es distinta de la unidad

* Total liquidado siguiendo una clasificación funcional que no respeta la estructura prevista en la Orden EHA/3565/2008, de 3 de diciembre

TIPO ENTIDAD	TODAS LAS ENTIDADES LOCALES	EJERCICIO	2023
TRAMO POBLACIÓN	TODOS	Nº HABITANTES	3.084.870
ÁMBITO TERRITORIAL	Comunidad Autónoma de Andalucía	ENTIDADES AGREGADAS	315

ESTADO TOTAL DE CAMBIOS EN EL PATRIMONIO NETO

	I. Patrimonio	II. Patrimonio generado	III. Ajustes por cambios de valor	IV. Subvenciones recibidas	TOTAL
A. PATRIMONIO NETO AL FINAL DEL EJERCICIO ANTERIOR	10.787.180,49	9.159.631,96	49.792,10	338.849,11	20.335.453,66
B. AJUSTES POR CAMBIOS DE CRITERIOS CONTABLES Y CORRECCIÓN DE ERRORES	410,93	-19.993,00	0,00	0,00	-19.482,07
C. PATRIMONIO NETO INICIAL AJUSTADO DEL EJERCICIO ACTUAL (A+B)	10.787.591,42	9.139.734,13	49.792,10	338.849,11	20.315.966,76
D. VARIACIONES DEL PATRIMONIO NETO EJERCICIO ACTUAL	100.520,05	479.808,64	0,00	46.055,68	625.672,37
1. Ingresos y gastos reconocidos en el ejercicio	0,00	519.995,61	0,00	46.057,01	563.247,90
2. Operaciones patrimoniales con la entidad o entidades propietarias	998,35	0,00	0,00	0,00	998,35
3. Otras variaciones del patrimonio neto	99.521,70	-37.382,24	0,00	-1,33	62.138,13
E. PATRIMONIO NETO AL FINAL DEL EJERCICIO ACTUAL (C+D)	10.888.111,46	9.619.542,78	49.792,10	384.904,79	20.942.351,13

ESTADO DE INGRESOS Y GASTOS RECONOCIDOS

I. Resultado ECONÓMICO patrimonial ,03	512.243
II. Ingresos y gastos reconocidos directamente en el patrimonio neto:	165.985,01
1. Inmovilizado no financiero	0,00
1.1. Ingresos	0,00
1.2. Gastos	0,00
2. Activos y pasivos financieros	0,00
2.1. Ingresos	0,00
2.2. Gastos	0,00
3. Coberturas contables	0,00
3.1. Ingresos	0,00
3.2. Gastos	0,00
4. Subvenciones recibidas	165.985,01
Total Ingresos y gastos reconocidos directamente en el patrimonio neto: (1 + 2 + 3 + 4)	165.985,01
III. Transferencia a la cuenta del resultado ECONÓMICO patrimonial o al valor inicial de la partida cubierta:	-119.955,02
1. Inmovilizado no financiero	0,00
2. Activos y pasivos financieros	0,00
3. Coberturas contables	0,00
3.1. Importes transferidos a la cuenta del resultado ECONÓMICO patrimonial	0,00
3.2. Importes transferidos al valor inicial de la partida cubierta	0,00
4. Subvenciones recibidas	-119.955,02
Total Transferencia a la cuenta del resultado ECONÓMICO patrimonial o al ,02 valor inicial de la partida cubierta: (1 + 2 + 3 + 4)	-119.955
IV. Total ingresos y gastos reconocidos (I + II + III)	555.468,31

OPERACIONES PATRIMONIALES CON LA ENTIDAD PROPIETARIA

1. Aportación patrimonial dineraria	33,68
2. Aportación de bienes y derechos	964,67
3. Asunción y condonación de pasivos financieros	0,00
4. Otras aportaciones de la entidad o entidades propietarias	0,00
5. (-) Devolución de bienes y derechos	0,00
6. (-) Otras devoluciones a la entidad o entidades propietarias	0,00
TOTAL	998,35

OTRAS OPERACIONES CON LA ENTIDAD PROPIETARIA

I. Ingresos y gastos reconocidos directamente en la cuenta del resultado económico patrimonial (1+2+3)	-72.452,01
1. Transferencias y subvenciones inmovilizado no financiero	-72.452,01
1.1. Ingresos	33.063,84
1.2. Gastos	-105.515,85
2. Prestaciones de servicios y venta de bienes	0,00
2.1. Ingresos	0,00
2.2. Gastos	0,00
3. Otros	0,00
3.1. Ingresos	0,00
3.2. Gastos	0,00
II. Ingresos y gastos reconocidos directamente en el patrimonio neto (1+2)	20.784,78
1. Subvenciones recibidas	20.784,78
2. Otros	0,00
TOTAL (I + II)	-60.959,28

importes en miles de euros

Los porcentajes se presentan redondeados, por lo que en ocasiones la suma de los índices de representatividad de determinadas partidas sobre su total es distinta de la unidad

* Total liquidado siguiendo una clasificación funcional que no respeta la estructura prevista en la Orden EHA/3565/2008, de 3 de diciembre

TIPO ENTIDAD	TODAS LAS ENTIDADES LOCALES	EJERCICIO	2023
TRAMO POBLACIÓN	TODOS	Nº HABITANTES	1.313.944
ÁMBITO TERRITORIAL	Comunidad Autónoma de Aragón	ENTIDADES AGREGADAS	796

LIQUIDACIÓN DEL PRESUPUESTO

INGRESOS	Previsiones Iniciales (a)	Modificación Previsiones (b)	% (b/a)	Previsiones Definitivas (c)	Derechos Rec. Netos (d)	% (d/c)	% (d/Σd)	Recaudación Neta (e)	% (e/d)	Pendiente cobro
	1 IMPUESTOS DIRECTOS	576.492,15	1.177,16	0,2	577.669,31	575.597,65	99,6	25,3	543.777,58	94,5
2 IMPUESTOS INDIRECTOS	80.610,05	6.511,77	8,1	87.121,81	92.160,24	105,8	4,0	87.504,38	94,9	4.655,87
3 TASAS Y OTROS INGRESOS	316.171,55	20.831,39	6,6	337.002,94	338.432,88	100,4	14,9	299.923,94	88,6	38.508,94
4 TRANSFERENCIAS CORRIENTES	862.109,19	43.015,41	5,0	905.124,60	925.351,98	102,2	40,6	832.206,76	89,9	93.145,22
5 INGRESOS PATRIMONIALES	61.122,91	4.753,00	7,8	65.875,91	72.429,67	109,9	3,2	66.802,13	92,2	5.627,54
6 ENAJENACIÓN DE INVERSIONES REALES	49.502,88	120,57	0,2	49.623,45	13.120,51	26,4	0,6	12.361,87	94,2	758,64
7 TRANSFERENCIAS DE CAPITAL	173.670,29	142.006,07	81,8	315.676,36	208.802,44	66,1	9,2	161.345,42	77,3	47.457,01
8 ACTIVOS FINANCIEROS	15.459,56	473.797,40	3.064,8	489.256,96	3.564,04	0,7	0,2	3.181,26	89,3	382,79
9 PASIVOS FINANCIEROS	72.102,96	-6.778,25	-9,4	65.324,70	46.955,95	71,9	2,1	43.835,26	93,4	3.120,69
TOTAL	2.207.241,52	685.434,51	31,1	2.892.676,04	2.276.415,37	78,7	100,0	2.050.938,60	90,1	225.476,77

GASTOS	Créditos Iniciales (a)	Modificación de Crédito (b)	% (b/a)	Créditos Definitivos (c)	Obligaciones Rec. Netas (d)	% (d/c)	% (d/Σd)	Pagos Liquidados (e)	% (e/d)	Pendiente pago
	1 GASTOS DE PERSONAL	680.484,00	30.405,95	4,5	710.889,95	673.213,90	94,7	29,4	669.470,24	99,4
2 GASTOS DE BIENES CORRIENTES Y SERVICIOS	790.480,89	112.215,97	14,2	902.696,86	818.355,52	90,7	35,8	765.080,45	93,5	53.275,07
3 GASTOS FINANCIEROS	22.461,82	11.426,80	50,9	33.888,61	32.442,19	95,7	1,4	31.671,95	97,6	770,24
4 TRANSFERENCIAS CORRIENTES	194.400,39	21.075,05	10,8	215.475,45	198.671,16	92,2	8,7	168.925,82	85,0	29.745,34
5 FONDO DE CONTINGENCIA	11.085,91	-8.916,12	-80,4	2.169,79	0,00	0,0	0,0	0,00	0,0	0,00
6 INVERSIONES REALES	366.096,19	476.723,89	130,2	842.820,08	426.037,57	50,5	18,6	381.516,72	89,6	44.520,85
7 TRANSFERENCIAS DE CAPITAL	51.478,61	37.506,83	72,9	88.985,44	59.577,28	67,0	2,6	32.555,21	54,6	27.022,07
8 ACTIVOS FINANCIEROS	25.566,47	2.693,06	10,5	28.259,53	18.741,41	66,3	0,8	17.984,87	96,0	756,54
9 PASIVOS FINANCIEROS	59.668,81	2.320,75	3,9	61.989,56	61.085,62	98,5	2,7	60.242,38	98,6	843,23
TOTAL	2.201.723,09	685.452,18	31,1	2.887.175,27	2.288.124,64	79,3	100,0	2.127.447,64	93,0	160.677,00

REMANENTE DE TESORERÍA

AREAS DE GASTO

1. FONDOS LIQUIDOS	735.062,44									
2. DERECHOS PENDIENTES DE COBRO	467.489,23									
Del Presupuesto corriente	225.559,80									
De Presupuestos cerrados	223.835,70									
De operaciones no presupuestarias	18.093,72									
3. OBLIGACIONES PENDIENTES DE PAGO	265.312,14									
Del Presupuesto corriente	160.707,25									
De Presupuestos cerrados	9.437,32									
De operaciones no presupuestarias	95.167,57									
4. PARTIDAS PENDIENTES DE PLICACIÓN	-37.000,77									
Cobros realizados pendientes de aplicación definitiva	48.027,46									
Pagos realizados pendientes de aplicación definitiva	11.026,69									
I. REMANENTE DE TESORERÍA TOTAL (1 + 2 - 3 - 4)	900.238,77									
II. SALDOS DE DUDOSO COBRO	137.043,82									
III. EXCESO DE FINANCIACIÓN AFECTADA	167.581,75									
IV. REMANENTE DE TESORERÍA PARA GASTOS GENERALES (I - II - III)	595.613,21									

	Oblig. Rec Netas	%
1.Servicios públicos básicos		
13.Seguridad y movilidad ciudadana	181.987,74	8
15.Vivienda y urbanismo	206.423,04	9
16.Bienestar comunitario	294.719,92	13
17.Medio ambiente	65.595,34	3
19.Resto 1	8.927,37	0
2.Actuaciones de protección y promoción social	243.380,99	11
3.Producción de bienes públicos de carácter preferente	385.926,93	17
4.Actuaciones de carácter económico	302.534,30	13
9.Actuaciones de carácter general	506.428,28	22
0.Deuda pública	92.155,64	4
	45,10	0
TOTAL	2.288.124,64	100

RESULTADO PRESUPUESTARIO

	DRN	ORN	AJUSTES	RESULTADO PPRIO
a. Operaciones corrientes	2.003.972,42	1.722.682,76	0,00	281.289,66
b. Operaciones de capital	221.922,95	485.614,85	0,00	-263.691,90
1. Total operaciones no financieras (a+b)	2.225.895,37	2.208.297,62	0,00	17.597,76
c. Activos financieros	3.564,04	18.741,41	0,00	-15.177,37
d. Pasivos financieros	46.955,95	61.085,62	0,00	-14.129,67
2. Total operaciones financieras (c + d)	49.523,11	79.393,93	0,00	-29.870,82
I. RESULTADO PRESUPUESTARIO DEL EJERCICIO (I = 1 + 2)	2.276.415,37	2.288.124,64	0,00	-11.709,28
3. Créditos gastados financiados con remanentes de tesorería para gastos generales	0,00	0,00	255.364,45	0,00
4. Desviaciones de financiación negativas del ejercicio	0,00	0,00	97.800,09	0,00
5. Desviaciones de financiación positivas del ejercicio	0,00	0,00	128.358,11	0,00
II. TOTAL AJUSTES (II = 3 + 4 - 5)	0,00	0,00	224.806,43	0,00
RESULTADO PRESUPUESTARIO AJUSTADO (I + II)	0,00	0,00	0,00	209.945,95

EJERCICIOS CERRADOS

OBLIGACIONES PENDIENTES DE PAGO

DERECHOS A COBRAR

AÑO	OBLIGACIONES PENDIENTES DE PAGO				DERECHOS A COBRAR					
	Saldo a 1 de enero	Modificaciones	Pagos realizados	Pendientes pago 31 diciembre	Saldo a 1 de enero	Modificaciones	Derechos anulados	Derechos cancelados	Cobros realizados	Pendientes cobro 31 diciembre
2017	465,23	-200,58	0,52	264,13	13.611,04	-533,82	794,30	505,53	752,09	11.132,78
2016	254,01	-46,24	0,50	207,26	12.763,61	-100,53	217,17	358,56	1.308,11	10.902,57
2015	441,28	-1,84	107,25	332,18	15.989,65	-20,10	179,96	465,26	6.292,36	9.127,10
2014 y anteriores	3.640,32	-128,55	86,16	3.425,60	63.897,63	-62,74	864,73	2.634,27	1.885,06	58.626,49
Sin detalle	572,26	-178,06	0,70	393,50	27.983,24	448,27	627,22	941,47	2.606,02	24.473,25
TOTAL	5.373,09	-555,28	195,13	4.622,68	134.245,16	-268,91	2.683,39	4.905,09	12.843,64	114.262,19

importes en miles de euros

Los porcentajes se presentan redondeados, por lo que en ocasiones la suma de los índices de representatividad de determinadas partidas sobre su total es distinta de la unidad

* Total liquidado siguiendo una clasificación funcional que no respeta la estructura prevista en la Orden EHA/3565/2008, de 3 de diciembre

TIPO ENTIDAD	TODAS LAS ENTIDADES LOCALES	EJERCICIO	2023
TRAMO POBLACIÓN	TODOS	Nº HABITANTES	1.313.944
ÁMBITO TERRITORIAL	Comunidad Autónoma de Aragón	ENTIDADES AGREGADAS	796

BALANCE DE SITUACIÓN

ACTIVO		%	PATRIMONIO NETO Y PASIVO		%
A. ACTIVO NO CORRIENTE	8.835.628,02	89,6	A. PATRIMONIO NETO	8.695.393,45	88,2
I. Inmovilizado intangible	32.021,66	0,3	I. Patrimonio	4.763.915,58	48,3
II. Inmovilizado material	8.154.705,26	82,7	II. Patrimonio generado	3.667.468,38	37,2
III. Inversiones inmobiliarias	134.038,58	1,4	III. Ajustes por cambios de valor	418,89	0,0
IV. Patrimonio público del suelo	347.830,97	3,5	IV. Subvenciones recibidas pendientes de imputación a resultados	263.590,61	2,7
V. Inversiones financieras a largo plazo en entidades del grupo, multigrupo y asociadas	81.587,65	0,8	B. PASIVO NO CORRIENTE	688.708,05	7,0
VI. Inversiones financieras a largo plazo	85.129,90	0,9	I. Provisiones a largo plazo	25.052,34	0,3
VII. Deudores y otras cuentas a cobrar a largo plazo	314,01	0,0	II. Deudas a largo plazo	570.997,11	5,8
B. ACTIVO CORRIENTE	1.024.550,78	10,4	III. Deudas con entidades del grupo, multigrupo y asociadas a largo plazo	9.294,95	0,1
I. Activos en estado de venta	0,00	0,0	IV. Acreedores y otras cuentas a pagar a largo plazo	65.969,14	0,7
II. Existencias	15.427,00	0,2	V. Ajustes por periodificación a largo plazo	17.394,51	0,2
III. Deudores y otras cuentas a cobrar a corto plazo	315.138,99	3,2	C. PASIVO CORRIENTE	476.077,37	4,8
IV. Inversiones financieras a corto plazo en entidades del grupo, multigrupo y asociadas	22,20	0,0	I. Provisiones a corto plazo	399,91	0,0
V. Inversiones financieras a corto plazo	9.244,82	0,1	II. Deudas a corto plazo	155.451,63	1,6
VI. Ajustes por periodificación	8,41	0,0	III. Deudas con entidades del grupo, multigrupo y asociadas a corto plazo	14.590,97	0,1
VII. Efectivo y otros activos líquidos equivalentes	684.709,36	6,9	IV. Acreedores y otras cuentas a pagar a corto plazo	295.402,68	3,0
TOTAL ACTIVO (A + B)	9.860.178,80	100,0	V. Ajustes por periodificación a corto plazo	10.232,18	0,1
			TOTAL PASIVO (A + B + C)	9.860.178,87	100,0

CUENTA DEL RESULTADO ECONÓMICO-PATRIMONIAL

1. Ingresos tributarios y urbanísticos	892.078,09
2. Transferencias y subvenciones recibidas	1.071.577,33
3. Ventas y prestaciones de servicios	39.226,14
4. Variación de existencias de productos terminados y en curso de fabricación y deterioro de valor	6.417,97
5. Trabajos realizados por la entidad para su inmovilizado	26,10
6. Otros ingresos de gestión ordinaria	101.938,76
7. Excesos de provisiones	386,21
A) TOTAL INGRESOS DE GESTION ORDINARIA (1+2+3+4+5+6+7)	2.111.650,60
8. Gastos de personal	-662.633,00
9. Transferencias y subvenciones concedidas	-270.009,23
10. Aprovisionamientos	-256.588,67
11. Otros gastos de gestión ordinaria	-554.921,21
12. Amortización del inmovilizado	-75.204,94
B) TOTAL GASTOS DE GESTION ORDINARIA (8+9+10+11+12)	-1.819.357,05
I. Resultado (ahorro o desahorro) de la gestión ordinaria (A+B)	292.293,55
13. Deterioro de valor y resultados por enajenación del inmovilizado no financiero y activos en estado de venta	-1.087,34
14. Otras partidas no ordinarias	12.506,52
II. Resultado de las operaciones no financieras (I+13+14)	303.712,73
15. Ingresos financieros	14.427,00
16. Gastos financieros	-33.165,99
17. Gastos financieros imputados al activo	0,00
18. Variación del valor razonable en activos y pasivos financieros	10,05
19. Diferencias de cambio	0,00
20. Deterioro de valor, bajas y enajenaciones de activos y pasivos financieros	-1.242,40
21. Subvenciones para la financiación de operaciones financieras	4.311,11
III. Resultado de las operaciones financieras (15+16+17+18+19+20+21)	-15.660,22
IV. Resultado (ahorro o desahorro) neto del ejercicio (II + III)	288.052,50

ESTADO DE FLUJOS DE EFECTIVO

I. FLUJOS DE EFECTIVO DE LAS ACTIVIDADES DE GESTIÓN	
A) Cobros:	2.108.980,21
1. Ingresos tributarios y urbanísticos	577.710,08
2. Transferencias y subvenciones recibidas	869.304,04
3. Ventas y prestaciones de servicios	173.244,71
4. Gestión de recursos recaudados por cuenta de otros entes	100.159,62
5. Intereses y dividendos cobrados	4.324,79
6. Otros cobros	384.236,97
B) Pagos:	2.003.476,96
7. Gastos de personal	546.409,01
8. Transferencias y subvenciones concedidas	223.181,67
9. Aprovisionamientos	36.954,59
10. Otros gastos de gestión	599.905,05
11. Gestión de recursos recaudados por cuenta de otros entes	213.766,23
12. Intereses pagados	30.451,49
13. Otros pagos	352.808,92
Flujos netos de efectivo por actividades de gestión (+A-B)	105.503,26
II. FLUJOS DE EFECTIVO DE LAS ACTIVIDADES DE INVERSIÓN	
C) Cobros:	14.013,14
1. Venta de inversiones reales	11.235,79
2. Venta de activos financieros	1.642,77
3. Unidad de actividad	0,00
4. Otros cobros de las actividades de inversión	1.134,58
D) Pagos:	250.620,57
5. Compra de inversiones reales	232.572,93
6. Compra de activos financieros	17.447,34
7. Unidad de actividad	20,36
8. Otros pagos de las actividades de inversión	579,95
Flujos netos de efectivo por actividades de inversión (+C-D)	-236.607,43
III. FLUJOS DE EFECTIVO DE LAS ACTIVIDADES DE FINANCIACIÓN	
E) Aumentos en el patrimonio:	0,00
1. Cobros por aportaciones de la entidad o entidades propietarias	0,00
F) Pagos a la entidad o entidades propietarias:	0,00
2. Devolución de aportaciones y reparto de resultados a la entidad o entidades propietarias	0,00
G) Cobros por emisión de pasivos financieros:	48.280,79
3. Obligaciones y otros valores negociables	0,00
4. Préstamos recibidos	46.188,98
5. Otras deudas	2.091,81
H) Pagos por reembolso de pasivos financieros:	61.780,35
6. Obligaciones y otros valores negociables	0,00
7. Préstamos recibidos	59.707,06
8. Otras deudas	2.073,29
Flujos netos de efectivo por actividades de financiación (+E-F+G-H)	-13.499,56
IV. FLUJOS DE EFECTIVO PENDIENTES DE CLASIFICACIÓN	
I) Cobros pendientes de aplicación	329.295,87
J) Pagos pendientes de aplicación	195.067,67
Flujos netos de efectivo pendientes de clasificación (+I-J)	134.228,20
V. EFECTO DE LAS VARIACIONES DE LOS TIPOS DE CAMBIO	0,00
VI. INCREMENTO/DISMINUCIÓN NETA DEL EFECTIVO Y ACTIVOS LÍQUIDOS EQUIVALENTES AL EFECTIVO (I+II+III+IV+V)	-10.375,54
Efectivo y activos líquidos equivalentes al efectivo al inicio del ejercicio	459.307,03
Efectivo y activos líquidos equivalentes al efectivo al final del ejercicio	448.788,14

importes en miles de euros

Los porcentajes se presentan redondeados, por lo que en ocasiones la suma de los índices de representatividad de determinadas partidas sobre su total es distinta de la unidad

* Total liquidado siguiendo una clasificación funcional que no respeta la estructura prevista en la Orden EHA/3565/2008, de 3 de diciembre

TIPO ENTIDAD	TODAS LAS ENTIDADES LOCALES	EJERCICIO	2023
TRAMO POBLACIÓN	TODOS	Nº HABITANTES	1.313.944
ÁMBITO TERRITORIAL	Comunidad Autónoma de Aragón	ENTIDADES AGREGADAS	796

ESTADO TOTAL DE CAMBIOS EN EL PATRIMONIO NETO

	I. Patrimonio	II. Patrimonio generado	III. Ajustes por cambios de valor	IV. Subvenciones recibidas	TOTAL
A. PATRIMONIO NETO AL FINAL DEL EJERCICIO ANTERIOR	4.762.814,17	3.362.624,40	0,00	205.302,63	8.330.741,20
B. AJUSTES POR CAMBIOS DE CRITERIOS CONTABLES Y CORRECCIÓN DE ERRORES	0,00	-971,09	0,00	0,00	-971,09
C. PATRIMONIO NETO INICIAL AJUSTADO DEL EJERCICIO ACTUAL (A+B)	4.762.814,17	3.361.653,32	0,00	205.302,63	8.329.770,11
D. VARIACIONES DEL PATRIMONIO NETO EJERCICIO ACTUAL	1.101,41	306.442,18	418,89	58.556,48	366.518,96
1. Ingresos y gastos reconocidos en el ejercicio	0,00	288.721,23	418,89	56.654,84	345.794,96
2. Operaciones patrimoniales con la entidad o entidades propietarias	1.108,41	0,00	0,00	0,00	1.108,41
3. Otras variaciones del patrimonio neto	-6,99	17.720,95	0,00	1.901,64	19.615,60
E. PATRIMONIO NETO AL FINAL DEL EJERCICIO ACTUAL (C+D)	4.763.915,58	3.668.095,50	418,89	263.859,11	8.696.289,07

ESTADO DE INGRESOS Y GASTOS RECONOCIDOS

I. Resultado ECONÓMICO patrimonial	159.635,49
II. Ingresos y gastos reconocidos directamente en el patrimonio neto:	60.851,28
1. Inmovilizado no financiero	418,89
1.1. Ingresos	418,89
1.2. Gastos	0,00
2. Activos y pasivos financieros	0,00
2.1. Ingresos	0,00
2.2. Gastos	0,00
3. Coberturas contables	0,00
3.1. Ingresos	0,00
3.2. Gastos	0,00
4. Subvenciones recibidas	60.432,39
Total Ingresos y gastos reconocidos directamente en el patrimonio neto: (1 + 2 + 3 + 4)	60.851,28
III. Transferencia a la cuenta del resultado ECONÓMICO patrimonial o al valor inicial de la partida cubierta:	-16.408,42
1. Inmovilizado no financiero	0,00
2. Activos y pasivos financieros	0,00
3. Coberturas contables	0,00
3.1. Importes transferidos a la cuenta del resultado ECONÓMICO patrimonial	0,00
3.2. Importes transferidos al valor inicial de la partida cubierta	0,00
4. Subvenciones recibidas	-16.408,42
Total Transferencia a la cuenta del resultado ECONÓMICO patrimonial o al valor inicial de la partida cubierta: (1 + 2 + 3 + 4)	-16.408,42
IV. Total ingresos y gastos reconocidos (I + II + III)	204.078,35

OPERACIONES PATRIMONIALES CON LA ENTIDAD PROPIETARIA

1. Aportación patrimonial dineraria	1.353,50
2. Aportación de bienes y derechos	0,00
3. Asunción y condonación de pasivos financieros	0,00
4. Otras aportaciones de la entidad o entidades propietarias	0,00
5. (-) Devolución de bienes y derechos	0,00
6. (-) Otras devoluciones a la entidad o entidades propietarias	0,00
TOTAL	1.353,50

OTRAS OPERACIONES CON LA ENTIDAD PROPIETARIA

I. Ingresos y gastos reconocidos directamente en la cuenta del resultado económico patrimonial (1+2+3)	10.601,75
1. Transferencias y subvenciones inmovilizado no financiero	10.590,76
1.1. Ingresos	12.338,58
1.2. Gastos	-1.747,82
2. Prestaciones de servicios y venta de bienes	10,99
2.1. Ingresos	10,99
2.2. Gastos	0,00
3. Otros	0,00
3.1. Ingresos	0,00
3.2. Gastos	0,00
II. Ingresos y gastos reconocidos directamente en el patrimonio neto (1+2)	8,50
1. Subvenciones recibidas	8,50
2. Otros	0,00
TOTAL (I + II)	13.156,89

importes en miles de euros

Los porcentajes se presentan redondeados, por lo que en ocasiones la suma de los índices de representatividad de determinadas partidas sobre su total es distinta de la unidad

* Total liquidado siguiendo una clasificación funcional que no respeta la estructura prevista en la Orden EHA/3565/2008, de 3 de diciembre

TIPO ENTIDAD	TODAS LAS ENTIDADES LOCALES	EJERCICIO	2023
TRAMO POBLACIÓN	TODOS	Nº HABITANTES	2.094.706
ÁMBITO TERRITORIAL	Comunidad Autónoma de Canarias	ENTIDADES AGREGADAS	88

LIQUIDACIÓN DEL PRESUPUESTO

INGRESOS	Previsiones Iniciales (a)	Modificación Previsiones (b)	% (b/a)	Previsiones Definitivas (c)	Derechos Rec. Netos (d)	% (d/c)	% (d/Σd)	Recaudación Neta (e)	% (e/d)	Pendiente cobro
1 IMPUESTOS DIRECTOS	740.467,71	927,58	0,1	741.395,29	726.013,80	97,9	14,4	646.225,59	89,0	79.788,22
2 IMPUESTOS INDIRECTOS	1.108.154,17	24.547,20	2,2	1.132.701,37	1.185.656,63	104,7	23,5	1.166.042,92	98,3	19.613,71
3 TASAS Y OTROS INGRESOS	398.689,69	3.491,62	0,9	402.181,32	434.141,99	107,9	8,6	361.057,32	83,2	73.084,67
4 TRANSFERENCIAS CORRIENTES	1.873.553,66	249.121,14	13,3	2.122.674,80	2.102.687,57	99,1	41,6	1.970.316,93	93,7	132.370,65
5 INGRESOS PATRIMONIALES	42.609,38	425,03	1,0	43.034,41	101.069,48	234,9	2,0	96.050,22	95,0	5.019,26
6 ENAJENACIÓN DE INVERSIONES REALES	5.613,53	6,13	0,1	5.619,66	25.523,46	454,2	0,5	22.091,14	86,6	3.432,32
7 TRANSFERENCIAS DE CAPITAL	241.362,15	351.036,57	145,4	592.398,72	442.868,08	74,8	8,8	385.770,97	87,1	57.097,10
8 ACTIVOS FINANCIEROS	18.016,36	2.001.600,71	1.109,9	2.019.617,08	6.330,58	0,3	0,1	3.968,67	62,7	2.361,91
9 PASIVOS FINANCIEROS	124.708,26	-70.625,85	-56,6	54.082,41	28.132,47	52,0	0,6	28.132,47	100,0	0,00
TOTAL	4.553.174,92	2.560.530,13	56,2	7.113.705,05	5.052.424,06	71,0	100,0	4.679.656,22	92,6	372.767,84

GASTOS	Créditos Iniciales (a)	Modificación de Crédito (b)	% (b/a)	Créditos Definitivos (c)	Obligaciones Rec. Netas (d)	% (d/c)	% (d/Σd)	Pagos Liquidados (e)	% (e/d)	Pendiente pago
1 GASTOS DE PERSONAL	1.119.969,01	176.077,61	15,7	1.296.046,61	1.083.865,23	83,6	23,0	1.075.054,44	99,2	8.810,80
2 GASTOS DE BIENES CORRIENTES Y SERVICIOS	1.437.751,45	432.299,12	30,1	1.870.050,57	1.372.147,34	73,4	29,1	1.188.097,63	86,6	184.049,71
3 GASTOS FINANCIEROS	18.192,50	9.111,40	50,1	27.303,90	16.949,13	62,1	0,4	10.823,44	63,9	6.125,69
4 TRANSFERENCIAS CORRIENTES	1.135.421,39	188.579,25	16,6	1.324.000,64	1.209.416,09	91,3	25,6	922.173,71	76,2	287.242,38
5 FONDO DE CONTINGENCIA	9.296,67	-3.912,34	-42,1	5.384,33	0,00	0,0	0,0	0,00	0,0	0,00
6 INVERSIONES REALES	516.376,43	1.297.865,14	251,3	1.814.241,57	587.163,87	32,4	12,4	511.753,55	87,2	75.410,32
7 TRANSFERENCIAS DE CAPITAL	262.623,66	450.585,22	171,6	713.208,88	415.719,74	58,3	8,8	178.552,46	43,0	237.167,28
8 ACTIVOS FINANCIEROS	8.145,88	1.250,81	15,4	9.396,69	5.646,97	60,1	0,1	5.561,06	98,5	85,91
9 PASIVOS FINANCIEROS	20.800,72	7.321,16	35,2	28.121,88	27.997,66	99,6	0,6	22.632,00	80,8	5.365,66
TOTAL	4.528.577,71	2.559.177,36	56,5	7.087.755,07	4.718.906,02	66,6	100,0	3.914.648,29	83,0	804.257,74

REMANENTE DE TESORERÍA

AREAS DE GASTO

1. FONDOS LIQUIDOS	3.932.836,23							Oblig.Rec Netas	%	
2. DERECHOS PENDIENTES DE COBRO	1.763.655,92							257.732,05	5	
Del Presupuesto corriente	372.767,84							372.903,77	8	
De Presupuestos cerrados	1.372.161,88							677.236,38	14	
De operaciones no presupuestarias	18.726,21							231.687,85	5	
3. OBLIGACIONES PENDIENTES DE PAGO	998.195,03									
Del Presupuesto corriente	804.257,74							908.909,38	19	
De Presupuestos cerrados	57.206,35							617.594,25	13	
De operaciones no presupuestarias	136.730,95							902.783,72	19	
4. PARTIDAS PENDIENTES DE PLICACIÓN	-219.063,06							718.396,49	15	
Cobros realizados pendientes de aplicación definitiva	243.866,45							31.662,13	1	
Pagos realizados pendientes de aplicación definitiva	24.803,39							TOTAL	4.718.906,02	100
I. REMANENTE DE TESORERÍA TOTAL (1 + 2 - 3 - 4)	4.479.234,05									
II. SALDOS DE DUDOSO COBRO	1.172.526,10									
III. EXCESO DE FINANCIACIÓN AFECTADA	718.406,60									
IV. REMANENTE DE TESORERÍA PARA GASTOS GENERALES (I - II - III)	2.588.301,35									

RESULTADO PRESUPUESTARIO

	DRN	ORN	AJUSTES	RESULTADO PPRIO
a. Operaciones corrientes	4.549.569,47	3.682.377,79	0,00	867.191,68
b. Operaciones de capital	468.391,54	1.002.883,60	0,00	-534.492,07
1. Total operaciones no financieras (a+b)	5.017.961,01	4.685.261,40	0,00	332.699,61
c. Activos financieros	6.330,58	5.646,97	0,00	683,61
d. Pasivos financieros	28.132,47	27.997,66	0,00	134,81
2. Total operaciones financieras (c + d)	34.463,05	33.644,63	0,00	818,42
I. RESULTADO PRESUPUESTARIO DEL EJERCICIO (I = 1 + 2)	5.052.424,06	4.718.906,02	0,00	333.518,03
3. Créditos gastados financiados con remanentes de tesorería para gastos generales	0,00	0,00	616.039,21	0,00
4. Desviaciones de financiación negativas del ejercicio	0,00	0,00	277.026,38	0,00
5. Desviaciones de financiación positivas del ejercicio	0,00	0,00	412.855,74	0,00
II. TOTAL AJUSTES (II = 3 + 4 - 5)	0,00	0,00	480.209,85	0,00
RESULTADO PRESUPUESTARIO AJUSTADO (I + II)	0,00	0,00	0,00	813.727,89

EJERCICIOS CERRADOS

OBLIGACIONES PENDIENTES DE PAGO

DERECHOS A COBRAR

AÑO	Saldo a 1 de enero	Modificaciones	Pagos realizados	Pendientes pago 31 diciembre	Saldo a 1 de enero	Modificaciones	Derechos anulados	Derechos cancelados	Cobros realizados	Pendientes cobro 31 diciembre
2017	1.598,92	-5,16	3,06	1.590,71	74.734,53	-130,74	697,60	411,99	3.038,00	70.456,19
2016	1.678,06	-1.261,17	5,56	411,34	78.402,82	-65,70	548,65	2.392,31	1.943,70	73.452,45
2015	759,90	-207,05	2,28	550,56	78.595,78	-89,82	553,94	3.263,32	1.506,65	73.182,05
2014 y anteriores	14.298,34	-478,23	211,62	13.608,49	730.510,22	-2.005,30	11.636,67	7.646,02	6.744,56	702.477,67
Sin detalle	5.780,71	-19,05	120,44	5.641,22	85.785,47	177,37	1.140,10	424,42	8.797,37	75.600,96
TOTAL	24.115,93	-1.970,67	342,95	21.802,31	1.048.028,82	-2.114,20	14.576,94	14.138,06	22.030,29	995.169,33

importes en miles de euros

Los porcentajes se presentan redondeados, por lo que en ocasiones la suma de los índices de representatividad de determinadas partidas sobre su total es distinta de la unidad

* Total liquidado siguiendo una clasificación funcional que no respeta la estructura prevista en la Orden EHA/3565/2008, de 3 de diciembre

TIPO ENTIDAD	TODAS LAS ENTIDADES LOCALES	EJERCICIO	2023
TRAMO POBLACIÓN	TODOS	Nº HABITANTES	2.094.706
ÁMBITO TERRITORIAL	Comunidad Autónoma de Canarias	ENTIDADES AGREGADAS	88

BALANCE DE SITUACIÓN

ACTIVO		%	PATRIMONIO NETO Y PASIVO		%
A.ACTIVO NO CORRIENTE	10.907.350,22	69,7	A.PATRIMONIO NETO	13.672.778,05	87,4
I.Inmovilizado intangible	91.001,08	0,6	I.Patrimonio	5.921.643,20	37,8
II.Inmovilizado material	9.918.219,56	63,4	II.Patrimonio generado	7.457.325,88	47,6
III.Inversiones inmobiliarias	240.467,71	1,5	III.Ajustes por cambios de valor	0,00	0,0
IV.Patrimonio público del suelo	60.744,40	0,4	IV.Subvenciones recibidas pendientes de imputación a resultados	293.808,96	1,9
V.Inversiones financieras a largo plazo en entidades del grupo, multigrupo y asociadas	549.217,22	3,5	B.PASIVO NO CORRIENTE	411.496,75	2,6
VI.Inversiones financieras a largo plazo	17.689,06	0,1	I.Provisiones a largo plazo	13.164,46	0,1
VII.Deudores y otras cuentas a cobrar a largo plazo	30.011,20	0,2	II.Deudas a largo plazo	326.821,63	2,1
B.ACTIVO CORRIENTE	4.743.329,84	30,3	III.Deudas con entidades del grupo, multigrupo y asociadas a largo plazo	226,30	0,0
I.Activos en estado de venta	0,00	0,0	IV.Acreeedores y otras cuentas a pagar a largo plazo	57.124,37	0,4
II.Existencias	160.518,52	1,0	V.Ajustes por periodificación a largo plazo	14.160,00	0,1
III.Deudores y otras cuentas a cobrar a corto plazo	617.982,36	3,9	C.PASIVO CORRIENTE	1.566.405,26	10,0
IV.Inversiones financieras a corto plazo en entidades del grupo, multigrupo y asociadas	5.940,19	0,0	I.Provisiones a corto plazo	500,00	0,0
V.Inversiones financieras a corto plazo	22.349,60	0,1	II.Deudas a corto plazo	241.946,01	1,5
VI.Ajustes por periodificación	774,78	0,0	III.Deudas con entidades del grupo, multigrupo y asociadas a corto plazo	8.636,76	0,1
VII. Efectivo y otros activos líquidos equivalentes	3.935.764,39	25,1	IV.Acreeedores y otras cuentas a pagar a corto plazo	1.312.962,49	8,4
TOTAL ACTIVO (A + B)	15.650.680,06	100,0	V.Ajustes por periodificación a corto plazo	2.360,00	0,0
			TOTAL PASIVO (A + B + C)	15.650.680,06	100,0

CUENTA DEL RESULTADO ECONÓMICO-PATRIMONIAL

1. Ingresos tributarios y urbanísticos	2.219.470,66
2. Transferencias y subvenciones recibidas	2.428.344,50
3. Ventas y prestaciones de servicios	55.709,23
4. Variación de existencias de productos terminados y en curso de fabricación y deterioro de valor	62.182,51
5. Trabajos realizados por la entidad para su inmovilizado	0,00
6. Otros ingresos de gestión ordinaria	66.368,84
7. Excesos de provisiones	15.544,92
A) TOTAL INGRESOS DE GESTION ORDINARIA (1+2+3+4+5+6+7)	4.847.620,66
8.Gastos de personal	-1.084.257,64
9. Transferencias y subvenciones concedidas	-1.600.101,36
10. Aprovisionamientos	-71.940,99
11. Otros gastos de gestión ordinaria	-1.428.998,66
12. Amortización del inmovilizado	-125.374,72
B) TOTAL GASTOS DE GESTION ORDINARIA (8+9+10+11+12)	-4.310.673,36
I. Resultado (ahorro o desahorro) de la gestión ordinaria (A+B)	536.947,30
13. Deterioro de valor y resultados por enajenación del inmovilizado no financiero y activos en estado de venta	7.043,57
14. Otras partidas no ordinarias	26.334,28
II. Resultado de las operaciones no financieras (I+13+14)	570.325,14
15. Ingresos financieros	95.456,55
16. Gastos financieros	-20.035,84
17. Gastos financieros imputados al activo	0,00
18. Variación del valor razonable en activos y pasivos financieros	0,00
19. Diferencias de cambio	0,00
20. Deterioro de valor, bajas y enajenaciones de activos y pasivos financieros	-23.486,52
21. Subvenciones para la financiación de operaciones financieras	236,97
III. Resultado de las operaciones financieras (15+16+17+18+19+20+21)	52.171,16
IV. Resultado (ahorro o desahorro) neto del ejercicio (II + III)	622.496,30

ESTADO DE FLUJOS DE EFECTIVO

I. FLUJOS DE EFECTIVO DE LAS ACTIVIDADES DE GESTIÓN	
A) Cobros:	5.582.969,21
1. Ingresos tributarios y urbanísticos	1.999.783,02
2. Transferencias y subvenciones recibidas	2.411.170,37
3. Ventas y prestaciones de servicios	232.643,52
4. Gestión de recursos recaudados por cuenta de otros entes	4.447,01
5. Intereses y dividendos cobrados	78.166,43
6. Otros cobros	856.758,86
B) Pagos:	4.638.023,08
7. Gastos de personal	1.079.870,29
8. Transferencias y subvenciones concedidas	1.452.345,92
9. Aprovisionamientos	453.480,04
10. Otros gastos de gestión	857.716,10
11. Gestión de recursos recaudados por cuenta de otros entes	4.222,44
12. Intereses pagados	16.305,20
13. Otros pagos	774.083,08
Flujos netos de efectivo por actividades de gestión (+A-B)	944.946,12
II. FLUJOS DE EFECTIVO DE LAS ACTIVIDADES DE INVERSIÓN	
C) Cobros:	11.106,61
1. Venta de inversiones reales	4.821,49
2. Venta de activos financieros	6.285,11
3. Unidad de actividad	0,00
4. Otros cobros de las actividades de inversión	0,00
D) Pagos:	519.731,84
5. Compra de inversiones reales	512.316,54
6. Compra de activos financieros	5.632,18
7. Unidad de actividad	0,00
8. Otros pagos de las actividades de inversión	1.783,11
Flujos netos de efectivo por actividades de inversión (+C-D)	-508.625,23
III. FLUJOS DE EFECTIVO DE LAS ACTIVIDADES DE FINANCIACIÓN	
E) Aumentos en el patrimonio:	0,00
1. Cobros por aportaciones de la entidad o entidades propietarias	0,00
F) Pagos a la entidad o entidades propietarias:	0,00
2. Devolución de aportaciones y reparto de resultados a la entidad o entidades propietarias	0,00
G) Cobros por emisión de pasivos financieros:	37.917,99
3. Obligaciones y otros valores negociables	0,00
4. Préstamos recibidos	31.912,40
5. Otras deudas	6.005,59
H) Pagos por reembolso de pasivos financieros:	28.817,42
6. Obligaciones y otros valores negociables	0,00
7. Préstamos recibidos	24.004,68
8. Otras deudas	4.812,74
Flujos netos de efectivo por actividades de financiación (+E-F+G-H)	9.100,57
IV. FLUJOS DE EFECTIVO PENDIENTES DE CLASIFICACIÓN	
I) Cobros pendientes de aplicación	948.354,76
J) Pagos pendientes de aplicación	840.149,56
Flujos netos de efectivo pendientes de clasificación (+I-J)	108.205,20
V. EFECTO DE LAS VARIACIONES DE LOS TIPOS DE CAMBIO	0,00
VI. INCREMENTO/DISMINUCIÓN NETA DEL EFECTIVO Y ACTIVOS LÍQUIDOS EQUIVALENTES AL EFECTIVO (I+II+III+IV+V)	553.626,67
Efectivo y activos líquidos equivalentes al efectivo al inicio del ejercicio	3.370.860,83
Efectivo y activos líquidos equivalentes al efectivo al final del ejercicio	3.924.487,50

importes en miles de euros

Los porcentajes se presentan redondeados, por lo que en ocasiones la suma de los índices de representatividad de determinadas partidas sobre su total es distinta de la unidad

* Total liquidado siguiendo una clasificación funcional que no respeta la estructura prevista en la Orden EHA/3565/2008, de 3 de diciembre

TIPO ENTIDAD	TODAS LAS ENTIDADES LOCALES	EJERCICIO	2023
TRAMO POBLACIÓN	TODOS	Nº HABITANTES	2.094.706
ÁMBITO TERRITORIAL	Comunidad Autónoma de Canarias	ENTIDADES AGREGADAS	88

ESTADO TOTAL DE CAMBIOS EN EL PATRIMONIO NETO

	I. Patrimonio	II. Patrimonio generado	III. Ajustes por cambios de valor	IV. Subvenciones recibidas	TOTAL
A. PATRIMONIO NETO AL FINAL DEL EJERCICIO ANTERIOR	5.921.563,65	6.772.441,44	0,00	170.076,42	12.864.081,50
B. AJUSTES POR CAMBIOS DE CRITERIOS CONTABLES Y CORRECCIÓN DE ERRORES	0,00	48.843,14	0,00	0,00	48.843,14
C. PATRIMONIO NETO INICIAL AJUSTADO DEL EJERCICIO ACTUAL (A+B)	5.921.563,65	6.821.284,58	0,00	170.076,42	12.912.924,64
D. VARIACIONES DEL PATRIMONIO NETO EJERCICIO ACTUAL	79,55	636.041,30	0,00	123.732,55	759.853,40
1. Ingresos y gastos reconocidos en el ejercicio	0,00	622.496,30	0,00	123.190,52	745.686,82
2. Operaciones patrimoniales con la entidad o entidades propietarias	0,00	0,00	0,00	0,00	0,00
3. Otras variaciones del patrimonio neto	79,55	13.545,00	0,00	542,03	14.166,58
E. PATRIMONIO NETO AL FINAL DEL EJERCICIO ACTUAL (C+D)	5.921.643,20	7.457.325,88	0,00	293.808,96	13.672.778,05

ESTADO DE INGRESOS Y GASTOS RECONOCIDOS

I. Resultado ECONÓMICO patrimonial ,90	622.391
II. Ingresos y gastos reconocidos directamente en el patrimonio neto:	318.452,85
1. Inmovilizado no financiero	0,00
1.1. Ingresos	0,00
1.2. Gastos	0,00
2. Activos y pasivos financieros	0,00
2.1. Ingresos	0,00
2.2. Gastos	0,00
3. Coberturas contables	0,00
3.1. Ingresos	0,00
3.2. Gastos	0,00
4. Subvenciones recibidas	318.452,85
Total Ingresos y gastos reconocidos directamente en el patrimonio neto: (1 + 2 + 3 + 4)	318.452,85
III. Transferencia a la cuenta del resultado ECONÓMICO patrimonial o al valor inicial de la partida cubierta:	-195.256,89
1. Inmovilizado no financiero	0,00
2. Activos y pasivos financieros	0,00
3. Coberturas contables	0,00
3.1. Importes transferidos a la cuenta del resultado ECONÓMICO patrimonial	0,00
3.2. Importes transferidos al valor inicial de la partida cubierta	0,00
4. Subvenciones recibidas	-195.256,89
Total Transferencia a la cuenta del resultado ECONÓMICO patrimonial o al ,89 valor inicial de la partida cubierta: (1 + 2 + 3 + 4)	-195.256
IV. Total ingresos y gastos reconocidos (I + II + III)	745.587,86

OPERACIONES PATRIMONIALES CON LA ENTIDAD PROPIETARIA

1. Aportación patrimonial dineraria	0,00
2. Aportación de bienes y derechos	0,00
3. Asunción y condonación de pasivos financieros	0,00
4. Otras aportaciones de la entidad o entidades propietarias	0,00
5. (-) Devolución de bienes y derechos	0,00
6. (-) Otras devoluciones a la entidad o entidades propietarias	0,00
TOTAL	0,00

OTRAS OPERACIONES CON LA ENTIDAD PROPIETARIA

I. Ingresos y gastos reconocidos directamente en la cuenta del resultado económico patrimonial (1+2+3)	-59.698,45
1. Transferencias y subvenciones inmovilizado no financiero	-59.723,62
1.1. Ingresos	13.502,53
1.2. Gastos	-73.226,15
2. Prestaciones de servicios y venta de bienes	25,17
2.1. Ingresos	25,17
2.2. Gastos	0,00
3. Otros	0,00
3.1. Ingresos	0,00
3.2. Gastos	0,00
II. Ingresos y gastos reconocidos directamente en el patrimonio neto (1+2)	63,77
1. Subvenciones recibidas	63,77
2. Otros	0,00
TOTAL (I + II)	-59.634,68

importes en miles de euros

Los porcentajes se presentan redondeados, por lo que en ocasiones la suma de los índices de representatividad de determinadas partidas sobre su total es distinta de la unidad

* Total liquidado siguiendo una clasificación funcional que no respeta la estructura prevista en la Orden EHA/3565/2008, de 3 de diciembre

TIPO ENTIDAD	TODAS LAS ENTIDADES LOCALES	EJERCICIO	2023
TRAMO POBLACIÓN	TODOS	Nº HABITANTES	438.590
ÁMBITO TERRITORIAL	Comunidad Autónoma de Cantabria	ENTIDADES AGREGADAS	369

LIQUIDACIÓN DEL PRESUPUESTO

INGRESOS	Previsiones Iniciales (a)	Modificación Previsiones (b)	% (b/a)	Previsiones Definitivas (c)	Derechos Rec. Netos (d)	% (d/c)	% (d/Σd)	Recaudación Neta (e)	% (e/d)	Pendiente cobro
1 IMPUESTOS DIRECTOS	188.196,34	3,50	0,0	188.199,84	191.018,71	101,5	36,9	175.772,11	92,0	15.246,59
2 IMPUESTOS INDIRECTOS	13.545,16	317,00	2,3	13.862,16	15.885,86	114,6	3,1	14.500,39	91,3	1.385,47
3 TASAS Y OTROS INGRESOS	84.525,50	908,78	1,1	85.434,28	89.213,19	104,4	17,2	76.884,68	86,2	12.328,51
4 TRANSFERENCIAS CORRIENTES	157.363,08	15.643,78	9,9	173.006,86	174.111,41	100,6	33,7	166.901,75	95,9	7.209,66
5 INGRESOS PATRIMONIALES	11.992,61	1.320,92	11,0	13.313,53	16.770,12	126,0	3,2	16.110,58	96,1	659,54
6 ENAJENACIÓN DE INVERSIONES REALES	731,41	536,50	73,4	1.267,91	338,43	26,7	0,1	338,43	100,0	0,00
7 TRANSFERENCIAS DE CAPITAL	11.933,10	20.528,74	172,0	32.461,84	27.873,59	85,9	5,4	19.712,05	70,7	8.161,54
8 ACTIVOS FINANCIEROS	2.163,73	260.256,83	2.028,2	262.420,56	1.263,82	0,5	0,2	1.238,14	98,0	25,68
9 PASIVOS FINANCIEROS	674,88	398,06	59,0	1.072,94	912,61	85,1	0,2	912,61	100,0	0,00
TOTAL	471.125,80	299.914,13	63,7	771.039,93	517.387,74	67,1	100,0	472.370,75	91,3	45.016,99

GASTOS	Créditos Iniciales (a)	Modificación de Crédito (b)	% (b/a)	Créditos Definitivos (c)	Obligaciones Rec. Netas (d)	% (d/c)	% (d/Σd)	Pagos Liquidados (e)	% (e/d)	Pendiente pago
1 GASTOS DE PERSONAL	166.504,09	23.548,47	14,1	190.052,56	168.552,54	88,7	30,6	168.186,79	99,8	365,75
2 GASTOS DE BIENES CORRIENTES Y SERVICIOS	230.856,64	66.042,10	28,6	296.898,75	244.066,65	82,2	44,4	222.557,68	91,2	21.508,97
3 GASTOS FINANCIEROS	1.625,14	419,78	25,8	2.044,91	1.628,12	79,6	0,3	1.605,50	98,6	22,62
4 TRANSFERENCIAS CORRIENTES	32.347,36	8.784,92	27,2	41.132,28	34.922,78	84,9	6,4	24.360,19	69,8	10.562,59
5 FONDO DE CONTINGENCIA	1.997,54	-1.515,79	-75,9	481,75	0,00	0,0	0,0	0,00	0,0	0,00
6 INVERSIONES REALES	24.085,07	195.873,22	813,3	219.958,29	86.569,27	39,4	15,7	77.494,29	89,5	9.074,98
7 TRANSFERENCIAS DE CAPITAL	94,35	6.214,35	6.586,3	6.308,70	3.772,41	59,8	0,7	3.137,46	83,2	634,95
8 ACTIVOS FINANCIEROS	1.465,01	49,99	3,4	1.515,00	1.063,88	70,2	0,2	1.063,88	100,0	0,00
9 PASIVOS FINANCIEROS	9.041,76	594,08	6,6	9.635,84	9.380,93	97,4	1,7	9.339,17	99,6	41,76
TOTAL	468.016,96	300.011,11	64,1	768.028,08	549.956,57	71,6	100,0	507.744,95	92,3	42.211,62

REMANENTE DE TESORERÍA

AREAS DE GASTO

1. FONDOS LIQUIDOS	284.890,20							Oblig.Rec Netas	%	
2. DERECHOS PENDIENTES DE COBRO	161.441,15							45.009,77	8	
Del Presupuesto corriente	44.942,91							51.744,56	9	
De Presupuestos cerrados	107.317,88							104.805,53	19	
De operaciones no presupuestarias	9.180,35							25.287,64	5	
3. OBLIGACIONES PENDIENTES DE PAGO	81.381,28							43,19	0	
Del Presupuesto corriente	42.146,96							62.420,93	11	
De Presupuestos cerrados	7.085,64							89.647,39	16	
De operaciones no presupuestarias	32.148,68							57.665,82	10	
4. PARTIDAS PENDIENTES DE PLICACIÓN	-11.923,81							102.951,31	19	
Cobros realizados pendientes de aplicación definitiva	16.371,91							10.380,43	2	
Pagos realizados pendientes de aplicación definitiva	4.448,10									
I. REMANENTE DE TESORERÍA TOTAL (1 + 2 - 3 - 4)	353.026,26							TOTAL	549.956,57	100
II. SALDOS DE DUDOSO COBRO	67.789,28									
III. EXCESO DE FINANCIACIÓN AFECTADA	65.676,63									
IV. REMANENTE DE TESORERÍA PARA GASTOS GENERALES (I - II - III)	219.560,35									

RESULTADO PRESUPUESTARIO

	DRN	ORN	AJUSTES	RESULTADO PPRIO
a. Operaciones corrientes	486.999,29	449.245,40	0,00	37.753,89
b. Operaciones de capital	28.212,02	90.341,68	0,00	-62.129,67
1. Total operaciones no financieras (a+b)	515.211,30	539.587,08	0,00	-24.375,78
c. Activos financieros	1.263,82	1.063,88	0,00	199,95
d. Pasivos financieros	912,61	9.380,93	0,00	-8.468,32
2. Total operaciones financieras (c + d)	2.040,43	10.381,15	0,00	-8.340,72
I. RESULTADO PRESUPUESTARIO DEL EJERCICIO (I = 1 + 2)	517.387,74	550.031,89	0,00	-32.644,15
3. Créditos gastados financiados con remanentes de tesorería para gastos generales	0,00	0,00	92.417,84	0,00
4. Desviaciones de financiación negativas del ejercicio	0,00	0,00	30.871,89	0,00
5. Desviaciones de financiación positivas del ejercicio	0,00	0,00	26.797,47	0,00
II. TOTAL AJUSTES (II = 3 + 4 - 5)	0,00	0,00	96.492,26	0,00
RESULTADO PRESUPUESTARIO AJUSTADO (I + II)	0,00	0,00	0,00	63.454,70

EJERCICIOS CERRADOS

OBLIGACIONES PENDIENTES DE PAGO

DERECHOS A COBRAR

AÑO	Saldo a 1 de enero	Modificaciones	Pagos realizados	Pendientes pago 31 diciembre	Saldo a 1 de enero	Modificaciones	Derechos anulados	Derechos cancelados	Cobros realizados	Pendientes cobro 31 diciembre
2017	590,73	-12,01	0,00	578,72	6.217,39	10,46	193,62	266,10	340,67	5.443,97
2016	667,97	-112,54	0,00	555,43	4.823,86	3,07	311,05	219,38	367,84	3.940,34
2015	617,24	-9,00	0,00	608,24	4.633,46	4,04	248,69	280,09	254,01	3.859,51
2014 y anteriores	2.089,66	-9,50	23,93	2.056,23	34.112,57	19,38	1.240,07	733,63	563,31	31.754,62
Sin detalle	1.082,49	-0,73	0,38	1.081,38	6.449,26	46,51	135,92	244,33	465,70	5.669,50
TOTAL	5.048,09	-143,78	24,31	4.880,00	56.236,55	83,47	2.129,35	1.743,53	1.991,53	50.667,94

importes en miles de euros

Los porcentajes se presentan redondeados, por lo que en ocasiones la suma de los índices de representatividad de determinadas partidas sobre su total es distinta de la unidad

* Total liquidado siguiendo una clasificación funcional que no respeta la estructura prevista en la Orden EHA/3565/2008, de 3 de diciembre

TIPO ENTIDAD	TODAS LAS ENTIDADES LOCALES	EJERCICIO	2023
TRAMO POBLACIÓN	TODOS	Nº HABITANTES	438.590
ÁMBITO TERRITORIAL	Comunidad Autónoma de Cantabria	ENTIDADES AGREGADAS	369

BALANCE DE SITUACIÓN

ACTIVO		%	PATRIMONIO NETO Y PASIVO		%
A. ACTIVO NO CORRIENTE	1.931.209,01	83,8	A. PATRIMONIO NETO	2.113.571,60	91,7
I. Inmovilizado intangible	36.594,71	1,6	I. Patrimonio	1.020.614,91	44,3
II. Inmovilizado material	1.646.481,15	71,5	II. Patrimonio generado	1.058.346,38	45,9
III. Inversiones inmobiliarias	7.681,34	0,3	III. Ajustes por cambios de valor	0,00	0,0
IV. Patrimonio público del suelo	117.109,50	5,1	IV. Subvenciones recibidas pendientes de imputación a resultados	34.610,32	1,5
V. Inversiones financieras a largo plazo en entidades del grupo, multigrupo y asociadas	117.293,76	5,1	B. PASIVO NO CORRIENTE	70.095,58	3,0
VI. Inversiones financieras a largo plazo	6.048,55	0,3	I. Provisiones a largo plazo	1.230,74	0,1
VII. Deudores y otras cuentas a cobrar a largo plazo	0,00	0,0	II. Deudas a largo plazo	62.059,90	2,7
B. ACTIVO CORRIENTE	372.436,63	16,2	III. Deudas con entidades del grupo, multigrupo y asociadas a largo plazo	0,00	0,0
I. Activos en estado de venta	0,00	0,0	IV. Acreedores y otras cuentas a pagar a largo plazo	6.804,94	0,3
II. Existencias	0,00	0,0	V. Ajustes por periodificación a largo plazo	0,00	0,0
III. Deudores y otras cuentas a cobrar a corto plazo	97.912,25	4,3	C. PASIVO CORRIENTE	119.978,45	5,2
IV. Inversiones financieras a corto plazo en entidades del grupo, multigrupo y asociadas	0,00	0,0	I. Provisiones a corto plazo	176,00	0,0
V. Inversiones financieras a corto plazo	1.712,43	0,1	II. Deudas a corto plazo	29.293,82	1,3
VI. Ajustes por periodificación	0,00	0,0	III. Deudas con entidades del grupo, multigrupo y asociadas a corto plazo	0,00	0,0
VII. Efectivo y otros activos líquidos equivalentes	272.811,95	11,8	IV. Acreedores y otras cuentas a pagar a corto plazo	90.508,63	3,9
TOTAL ACTIVO (A + B)	2.303.645,64	100,0	V. Ajustes por periodificación a corto plazo	0,00	0,0
			TOTAL PASIVO (A + B + C)	2.303.645,64	100,0

CUENTA DEL RESULTADO ECONÓMICO-PATRIMONIAL

1. Ingresos tributarios y urbanísticos	271.878,98
2. Transferencias y subvenciones recibidas	193.313,38
3. Ventas y prestaciones de servicios	9.606,54
4. Variación de existencias de productos terminados y en curso de fabricación y deterioro de valor	0,00
5. Trabajos realizados por la entidad para su inmovilizado	1.463,23
6. Otros ingresos de gestión ordinaria	18.722,82
7. Excesos de provisiones	0,00
A) TOTAL INGRESOS DE GESTION ORDINARIA (1+2+3+4+5+6+7)	494.984,95
8. Gastos de personal	-167.389,05
9. Transferencias y subvenciones concedidas	-38.692,24
10. Aprovisionamientos	0,00
11. Otros gastos de gestión ordinaria	-235.275,65
12. Amortización del inmovilizado	-47.000,54
B) TOTAL GASTOS DE GESTION ORDINARIA (8+9+10+11+12)	-488.357,48
I. Resultado (ahorro o desahorro) de la gestión ordinaria (A+B)	6.627,47
13. Deterioro de valor y resultados por enajenación del inmovilizado no financiero y activos en estado de venta	4.611,24
14. Otras partidas no ordinarias	471,97
II. Resultado de las operaciones no financieras (I+13+14)	11.710,69
15. Ingresos financieros	8.726,25
16. Gastos financieros	-1.603,12
17. Gastos financieros imputados al activo	0,00
18. Variación del valor razonable en activos y pasivos financieros	0,00
19. Diferencias de cambio	0,00
20. Deterioro de valor, bajas y enajenaciones de activos y pasivos financieros	-12.169,70
21. Subvenciones para la financiación de operaciones financieras	3.297,35
III. Resultado de las operaciones financieras (15+16+17+18+19+20+21)	-1.749,22
IV. Resultado (ahorro o desahorro) neto del ejercicio (II + III)	9.961,46

ESTADO DE FLUJOS DE EFECTIVO

I. FLUJOS DE EFECTIVO DE LAS ACTIVIDADES DE GESTIÓN	
A) Cobros:	504.422,01
1. Ingresos tributarios y urbanísticos	197.749,91
2. Transferencias y subvenciones recibidas	175.804,89
3. Ventas y prestaciones de servicios	65.655,17
4. Gestión de recursos recaudados por cuenta de otros entes	1.044,53
5. Intereses y dividendos cobrados	7.680,29
6. Otros cobros	56.487,21
B) Pagos:	461.740,58
7. Gastos de personal	148.961,98
8. Transferencias y subvenciones concedidas	41.581,90
9. Aprovisionamientos	32.480,57
10. Otros gastos de gestión	188.596,00
11. Gestión de recursos recaudados por cuenta de otros entes	1.053,88
12. Intereses pagados	1.520,49
13. Otros pagos	47.545,75
Flujos netos de efectivo por actividades de gestión (+A-B)	42.681,43
II. FLUJOS DE EFECTIVO DE LAS ACTIVIDADES DE INVERSIÓN	
C) Cobros:	498,92
1. Venta de inversiones reales	71,03
2. Venta de activos financieros	427,89
3. Unidad de actividad	0,00
4. Otros cobros de las actividades de inversión	0,00
D) Pagos:	75.340,38
5. Compra de inversiones reales	74.940,09
6. Compra de activos financieros	400,29
7. Unidad de actividad	0,00
8. Otros pagos de las actividades de inversión	0,00
Flujos netos de efectivo por actividades de inversión (+C-D)	-74.841,46
III. FLUJOS DE EFECTIVO DE LAS ACTIVIDADES DE FINANCIACIÓN	
E) Aumentos en el patrimonio:	0,00
1. Cobros por aportaciones de la entidad o entidades propietarias	0,00
F) Pagos a la entidad o entidades propietarias:	0,00
2. Devolución de aportaciones y reparto de resultados a la entidad o entidades propietarias	0,00
G) Cobros por emisión de pasivos financieros:	917,43
3. Obligaciones y otros valores negociables	0,00
4. Préstamos recibidos	912,61
5. Otras deudas	4,82
H) Pagos por reembolso de pasivos financieros:	9.629,47
6. Obligaciones y otros valores negociables	0,00
7. Préstamos recibidos	9.629,47
8. Otras deudas	0,00
Flujos netos de efectivo por actividades de financiación (+E-F+G-H)	-8.712,04
IV. FLUJOS DE EFECTIVO PENDIENTES DE CLASIFICACIÓN	
I) Cobros pendientes de aplicación	84.206,58
J) Pagos pendientes de aplicación	65.281,26
Flujos netos de efectivo pendientes de clasificación (+I-J)	18.925,31
V. EFECTO DE LAS VARIACIONES DE LOS TIPOS DE CAMBIO	0,00
VI. INCREMENTO/DISMINUCIÓN NETA DEL EFECTIVO Y ACTIVOS LÍQUIDOS EQUIVALENTES AL EFECTIVO (I+II+III+IV+V)	-21.946,76
Efectivo y activos líquidos equivalentes al efectivo al inicio del ejercicio	265.296,33
Efectivo y activos líquidos equivalentes al efectivo al final del ejercicio	243.349,58

importes en miles de euros

Los porcentajes se presentan redondeados, por lo que en ocasiones la suma de los índices de representatividad de determinadas partidas sobre su total es distinta de la unidad

* Total liquidado siguiendo una clasificación funcional que no respeta la estructura prevista en la Orden EHA/3565/2008, de 3 de diciembre

TIPO ENTIDAD	TODAS LAS ENTIDADES LOCALES	EJERCICIO	2023
TRAMO POBLACIÓN	TODOS	Nº HABITANTES	438.590
ÁMBITO TERRITORIAL	Comunidad Autónoma de Cantabria	ENTIDADES AGREGADAS	369

ESTADO TOTAL DE CAMBIOS EN EL PATRIMONIO NETO

	I. Patrimonio	II. Patrimonio generado	III. Ajustes por cambios de valor	IV. Subvenciones recibidas	TOTAL
A. PATRIMONIO NETO AL FINAL DEL EJERCICIO ANTERIOR	1.020.571,43	721.698,62	0,00	28.317,35	1.770.587,40
B. AJUSTES POR CAMBIOS DE CRITERIOS CONTABLES Y CORRECCIÓN DE ERRORES	0,00	-1.717,29	0,00	0,00	-1.717,29
C. PATRIMONIO NETO INICIAL AJUSTADO DEL EJERCICIO ACTUAL (A+B)	1.020.571,43	719.981,33	0,00	28.317,35	1.768.870,10
D. VARIACIONES DEL PATRIMONIO NETO EJERCICIO ACTUAL	43,48	338.365,05	0,00	6.292,97	344.701,50
1. Ingresos y gastos reconocidos en el ejercicio	0,00	10.021,14	0,00	6.292,97	16.314,11
2. Operaciones patrimoniales con la entidad o entidades propietarias	-0,63	0,00	0,00	0,00	-0,63
3. Otras variaciones del patrimonio neto	44,11	328.343,92	0,00	0,00	328.388,03
E. PATRIMONIO NETO AL FINAL DEL EJERCICIO ACTUAL (C+D)	1.020.614,91	1.058.346,38	0,00	34.610,32	2.113.571,60

ESTADO DE INGRESOS Y GASTOS RECONOCIDOS

I. Resultado ECONÓMICO patrimonial	5.894,75
II. Ingresos y gastos reconocidos directamente en el patrimonio neto:	15.964,63
1. Inmovilizado no financiero	0,00
1.1. Ingresos	0,00
1.2. Gastos	0,00
2. Activos y pasivos financieros	0,00
2.1. Ingresos	0,00
2.2. Gastos	0,00
3. Coberturas contables	0,00
3.1. Ingresos	0,00
3.2. Gastos	0,00
4. Subvenciones recibidas	15.964,63
Total Ingresos y gastos reconocidos directamente en el patrimonio neto: (1 + 2 + 3 + 4)	15.964,63
III. Transferencia a la cuenta del resultado ECONÓMICO patrimonial o al valor inicial de la partida cubierta:	-10.075,92
1. Inmovilizado no financiero	0,00
2. Activos y pasivos financieros	0,00
3. Coberturas contables	0,00
3.1. Importes transferidos a la cuenta del resultado ECONÓMICO patrimonial	0,00
3.2. Importes transferidos al valor inicial de la partida cubierta	0,00
4. Subvenciones recibidas	-10.075,92
Total Transferencia a la cuenta del resultado ECONÓMICO patrimonial o al valor inicial de la partida cubierta: (1 + 2 + 3 + 4)	-10.075,92
IV. Total ingresos y gastos reconocidos (I + II + III)	11.783,47

OPERACIONES PATRIMONIALES CON LA ENTIDAD PROPIETARIA

1. Aportación patrimonial dineraria	0,00
2. Aportación de bienes y derechos	0,00
3. Asunción y condonación de pasivos financieros	0,00
4. Otras aportaciones de la entidad o entidades propietarias	0,00
5. (-) Devolución de bienes y derechos	0,00
6. (-) Otras devoluciones a la entidad o entidades propietarias	0,00
TOTAL	0,00

OTRAS OPERACIONES CON LA ENTIDAD PROPIETARIA

I. Ingresos y gastos reconocidos directamente en la cuenta del resultado económico patrimonial (1+2+3)	-466,70
1. Transferencias y subvenciones inmovilizado no financiero	-466,70
1.1. Ingresos	628,47
1.2. Gastos	-1.095,17
2. Prestaciones de servicios y venta de bienes	0,00
2.1. Ingresos	0,00
2.2. Gastos	0,00
3. Otros	0,00
3.1. Ingresos	0,00
3.2. Gastos	0,00
II. Ingresos y gastos reconocidos directamente en el patrimonio neto (1+2)	0,00
1. Subvenciones recibidas	0,00
2. Otros	0,00
TOTAL (I + II)	-466,70

importes en miles de euros

Los porcentajes se presentan redondeados, por lo que en ocasiones la suma de los índices de representatividad de determinadas partidas sobre su total es distinta de la unidad

* Total liquidado siguiendo una clasificación funcional que no respeta la estructura prevista en la Orden EHA/3565/2008, de 3 de diciembre

TIPO ENTIDAD	TODAS LAS ENTIDADES LOCALES	EJERCICIO	2023
TRAMO POBLACIÓN	TODOS	Nº HABITANTES	2.050.806
ÁMBITO TERRITORIAL	Comunidad Autónoma de Castilla y León	ENTIDADES AGREGADAS	3.321

LIQUIDACIÓN DEL PRESUPUESTO

INGRESOS	Previsiones Iniciales (a)	Modificación Previsiones (b)	% (b/a)	Previsiones Definitivas (c)	Derechos Rec. Netos (d)	% (d/c)	% (d/Σd)	Recaudación Neta (e)	% (e/d)	Pendiente cobro
1 IMPUESTOS DIRECTOS	912.990,39	895,90	0,1	913.886,29	918.147,46	100,5	24,2	869.641,85	94,7	48.505,62
2 IMPUESTOS INDIRECTOS	133.752,77	1.912,95	1,4	135.665,72	147.939,59	109,0	3,9	136.764,17	92,4	11.175,42
3 TASAS Y OTROS INGRESOS	512.192,44	7.919,17	1,5	520.111,61	515.722,40	99,2	13,6	460.285,85	89,3	55.436,55
4 TRANSFERENCIAS CORRIENTES	1.492.260,14	85.167,07	5,7	1.577.427,21	1.566.825,32	99,3	41,3	1.522.197,33	97,2	44.627,99
5 INGRESOS PATRIMONIALES	130.976,36	6.894,19	5,3	137.870,55	153.087,07	111,0	4,0	145.860,02	95,3	7.227,05
6 ENAJENACIÓN DE INVERSIONES REALES	43.647,99	-5.697,85	-13,1	37.950,14	13.636,54	35,9	0,4	12.862,38	94,3	774,16
7 TRANSFERENCIAS DE CAPITAL	329.060,99	248.498,13	75,5	577.559,12	406.088,32	70,3	10,7	361.752,59	89,1	44.335,73
8 ACTIVOS FINANCIEROS	22.076,33	1.272.569,23	5.764,4	1.294.645,56	4.805,55	0,4	0,1	3.490,11	72,6	1.315,44
9 PASIVOS FINANCIEROS	121.912,10	-3.775,36	-3,1	118.136,74	66.796,71	56,5	1,8	57.858,13	86,6	8.938,58
TOTAL	3.698.869,51	1.614.383,42	43,6	5.313.252,94	3.793.048,94	71,4	100,0	3.570.712,41	94,1	222.336,53

GASTOS	Créditos Iniciales (a)	Modificación de Crédito (b)	% (b/a)	Créditos Definitivos (c)	Obligaciones Rec. Netas (d)	% (d/c)	% (d/Σd)	Pagos Liquidados (e)	% (e/d)	Pendiente pago
1 GASTOS DE PERSONAL	1.170.183,56	69.879,73	6,0	1.240.063,29	1.142.924,60	92,2	30,9	1.135.339,52	99,3	7.585,08
2 GASTOS DE BIENES CORRIENTES Y SERVICIOS	1.199.192,71	215.745,19	18,0	1.414.937,90	1.148.487,57	81,2	31,0	1.073.786,95	93,5	74.700,62
3 GASTOS FINANCIEROS	16.745,88	4.354,12	26,0	21.100,01	18.450,65	87,4	0,5	15.995,65	86,7	2.455,01
4 TRANSFERENCIAS CORRIENTES	377.527,53	78.600,78	20,8	456.128,30	370.572,75	81,2	10,0	341.701,31	92,2	28.871,44
5 FONDO DE CONTINGENCIA	8.923,87	-4.619,75	-51,8	4.304,11	3,74	0,1	0,0	3,74	100,0	0,00
6 INVERSIONES REALES	628.710,22	1.034.038,53	164,5	1.662.748,76	709.486,87	42,7	19,2	653.979,38	92,2	55.507,49
7 TRANSFERENCIAS DE CAPITAL	182.937,32	194.497,54	106,3	377.434,85	214.274,80	56,8	5,8	197.280,68	92,1	16.994,12
8 ACTIVOS FINANCIEROS	7.813,94	8.281,85	106,0	16.095,79	5.985,19	37,2	0,2	5.749,15	96,1	236,04
9 PASIVOS FINANCIEROS	87.270,89	12.380,79	14,2	99.651,67	93.130,19	93,5	2,5	85.332,86	91,6	7.797,33
TOTAL	3.679.305,91	1.613.158,78	43,8	5.292.464,69	3.703.316,37	70,0	100,0	3.509.169,23	94,8	194.147,13

REMANENTE DE TESORERÍA

AREAS DE GASTO

1. FONDOS LIQUIDOS	2.117.631,91
2. DERECHOS PENDIENTES DE COBRO	1.296.139,51
Del Presupuesto corriente	222.336,53
De Presupuestos cerrados	425.562,90
De operaciones no presupuestarias	648.240,08
3. OBLIGACIONES PENDIENTES DE PAGO	1.019.278,35
Del Presupuesto corriente	194.161,30
De Presupuestos cerrados	32.181,23
De operaciones no presupuestarias	792.940,00
4. PARTIDAS PENDIENTES DE PLICACIÓN	-70.023,41
Cobros realizados pendientes de aplicación definitiva	96.008,17
Pagos realizados pendientes de aplicación definitiva	25.984,76
I. REMANENTE DE TESORERÍA TOTAL (1 + 2 - 3 - 4)	2.324.459,26
II. SALDOS DE DUDOSO COBRO	300.587,40
III. EXCESO DE FINANCIACIÓN AFECTADA	372.376,93
IV. REMANENTE DE TESORERÍA PARA GASTOS GENERALES (I - II - III)	1.651.501,15

	Oblig. Rec Netas	%
1.Servicios públicos básicos		
13.Seguridad y movilidad ciudadana	253.602,08	7
15.Vivienda y urbanismo	357.961,79	10
16.Bienestar comunitario	479.510,48	13
17.Medio ambiente	109.608,70	3
19.Resto 1	184,92	0
2.Actuaciones de protección y promoción social	543.292,65	15
3.Producción de bienes públicos de carácter preferente	556.172,81	15
4.Actuaciones de carácter económico	482.433,78	13
9.Actuaciones de carácter general	810.826,62	22
0.Deuda pública	109.532,71	3
*	189,82	0
TOTAL	3.703.316,37	100

RESULTADO PRESUPUESTARIO

	DRN	ORN	AJUSTES	RESULTADO PPRIO
a. Operaciones corrientes	3.301.876,18	2.680.632,76	0,00	621.243,42
b. Operaciones de capital	419.773,21	923.781,67	0,00	-504.008,46
1. Total operaciones no financieras (a+b)	3.721.636,96	3.604.408,62	0,00	117.228,34
c. Activos financieros	4.805,55	5.985,19	0,00	-1.179,64
d. Pasivos financieros	66.796,71	93.130,19	0,00	-26.333,48
2. Total operaciones financieras (c + d)	70.751,06	98.418,92	0,00	-27.667,87
I. RESULTADO PRESUPUESTARIO DEL EJERCICIO (I = 1 + 2)	3.793.251,64	3.703.533,55	0,00	89.718,10
3. Créditos gastados financiados con remanentes de tesorería para gastos generales	0,00	0,00	532.548,05	0,00
4. Desviaciones de financiación negativas del ejercicio	0,00	0,00	180.689,70	0,00
5. Desviaciones de financiación positivas del ejercicio	0,00	0,00	253.428,73	0,00
II. TOTAL AJUSTES (II = 3 + 4 - 5)	0,00	0,00	459.809,02	0,00
RESULTADO PRESUPUESTARIO AJUSTADO (I + II)	0,00	0,00	0,00	552.634,27

EJERCICIOS CERRADOS

OBLIGACIONES PENDIENTES DE PAGO

DERECHOS A COBRAR

AÑO	Saldo a 1 de enero	Modificaciones	Pagos realizados	Pendientes pago 31 diciembre	Saldo a 1 de enero	Modificaciones	Derechos anulados	Derechos cancelados	Cobros realizados	Pendientes cobro 31 diciembre
2017	1.036,47	-43,63	64,29	928,55	26.060,84	-63,59	881,25	620,88	1.116,09	23.917,45
2016	1.696,73	-29,82	9,48	1.657,43	26.207,96	-30,74	825,71	960,44	1.013,10	23.806,48
2015	665,50	-42,46	6,90	616,15	23.867,29	-53,91	722,13	1.725,17	694,25	21.140,85
2014 y anteriores	9.307,45	-769,01	256,61	8.281,82	146.955,61	-431,23	4.926,01	4.770,62	2.073,25	137.636,54
Sin detalle	1.221,37	-104,91	33,39	1.083,08	35.365,59	-45,10	1.752,32	885,67	2.413,63	31.065,96
TOTAL	13.927,53	-989,83	370,67	12.567,03	258.457,29	-624,56	9.107,42	8.962,78	7.310,32	237.567,29

importes en miles de euros

Los porcentajes se presentan redondeados, por lo que en ocasiones la suma de los índices de representatividad de determinadas partidas sobre su total es distinta de la unidad

* Total liquidado siguiendo una clasificación funcional que no respeta la estructura prevista en la Orden EHA/3565/2008, de 3 de diciembre

TIPO ENTIDAD	TODAS LAS ENTIDADES LOCALES	EJERCICIO	2023
TRAMO POBLACIÓN	TODOS	Nº HABITANTES	2.050.806
ÁMBITO TERRITORIAL	Comunidad Autónoma de Castilla y León	ENTIDADES AGREGADAS	3.321

BALANCE DE SITUACIÓN

ACTIVO		%	PATRIMONIO NETO Y PASIVO		%
A. ACTIVO NO CORRIENTE	13.008.002,18	81,4	A. PATRIMONIO NETO	13.930.569,62	87,3
I. Inmovilizado intangible	128.129,85	0,8	I. Patrimonio	8.101.339,66	50,7
II. Inmovilizado material	11.904.499,93	74,5	II. Patrimonio generado	5.649.091,35	35,4
III. Inversiones inmobiliarias	124.984,91	0,8	III. Ajustes por cambios de valor	10.681,01	0,1
IV. Patrimonio público del suelo	392.017,29	2,5	IV. Subvenciones recibidas pendientes de imputación a resultados	169.457,60	1,1
V. Inversiones financieras a largo plazo en entidades del grupo, multigrupo y asociadas	433.541,81	2,7	B. PASIVO NO CORRIENTE	704.638,55	4,4
VI. Inversiones financieras a largo plazo	24.778,70	0,2	I. Provisiones a largo plazo	766,24	0,0
VII. Deudores y otras cuentas a cobrar a largo plazo	49,69	0,0	II. Deudas a largo plazo	635.187,90	4,0
B. ACTIVO CORRIENTE	2.963.274,71	18,6	III. Deudas con entidades del grupo, multigrupo y asociadas a largo plazo	45.725,07	0,3
I. Activos en estado de venta	70,04	0,0	IV. Acreedores y otras cuentas a pagar a largo plazo	20.496,66	0,1
II. Existencias	2.616,60	0,0	V. Ajustes por periodificación a largo plazo	2.462,68	0,0
III. Deudores y otras cuentas a cobrar a corto plazo	1.049.771,80	6,6	C. PASIVO CORRIENTE	1.328.129,27	8,3
IV. Inversiones financieras a corto plazo en entidades del grupo, multigrupo y asociadas	2.797,44	0,0	I. Provisiones a corto plazo	1.011,45	0,0
V. Inversiones financieras a corto plazo	11.294,63	0,1	II. Deudas a corto plazo	238.701,92	1,5
VI. Ajustes por periodificación	24,60	0,0	III. Deudas con entidades del grupo, multigrupo y asociadas a corto plazo	4.239,00	0,0
VII. Efectivo y otros activos líquidos equivalentes	1.896.699,59	11,9	IV. Acreedores y otras cuentas a pagar a corto plazo	1.082.214,30	6,8
TOTAL ACTIVO (A + B)	15.971.276,89	100,0	V. Ajustes por periodificación a corto plazo	1.962,61	0,0
			TOTAL PASIVO (A + B + C)	15.963.337,44	100,0

CUENTA DEL RESULTADO ECONÓMICO-PATRIMONIAL

1. Ingresos tributarios y urbanísticos	1.370.352,05
2. Transferencias y subvenciones recibidas	1.852.157,68
3. Ventas y prestaciones de servicios	81.128,02
4. Variación de existencias de productos terminados y en curso de fabricación y deterioro de valor	3.116,79
5. Trabajos realizados por la entidad para su inmovilizado	375,62
6. Otros ingresos de gestión ordinaria	131.464,32
7. Excesos de provisiones	33,33
A) TOTAL INGRESOS DE GESTION ORDINARIA (1+2+3+4+5+6+7)	3.438.627,81
8. Gastos de personal	-1.111.389,16
9. Transferencias y subvenciones concedidas	-584.804,94
10. Aprovisionamientos	-7.310,29
11. Otros gastos de gestión ordinaria	-1.077.159,35
12. Amortización del inmovilizado	-106.916,93
B) TOTAL GASTOS DE GESTION ORDINARIA (8+9+10+11+12)	-2.887.580,67
I. Resultado (ahorro o desahorro) de la gestión ordinaria (A+B)	551.047,14
13. Deterioro de valor y resultados por enajenación del inmovilizado no financiero y activos en estado de venta	3.537,91
14. Otras partidas no ordinarias	9.435,50
II. Resultado de las operaciones no financieras (I+13+14)	564.020,55
15. Ingresos financieros	38.255,12
16. Gastos financieros	-17.895,38
17. Gastos financieros imputados al activo	0,00
18. Variación del valor razonable en activos y pasivos financieros	0,51
19. Diferencias de cambio	-20,36
20. Deterioro de valor, bajas y enajenaciones de activos y pasivos financieros	-2.525,52
21. Subvenciones para la financiación de operaciones financieras	7.612,83
III. Resultado de las operaciones financieras (15+16+17+18+19+20+21)	25.427,21
IV. Resultado (ahorro o desahorro) neto del ejercicio (II + III)	589.447,76

ESTADO DE FLUJOS DE EFECTIVO

I. FLUJOS DE EFECTIVO DE LAS ACTIVIDADES DE GESTIÓN	
A) Cobros:	4.081.462,35
1. Ingresos tributarios y urbanísticos	942.087,59
2. Transferencias y subvenciones recibidas	1.520.487,34
3. Ventas y prestaciones de servicios	269.957,85
4. Gestión de recursos recaudados por cuenta de otros entes	293.888,68
5. Intereses y dividendos cobrados	37.437,97
6. Otros cobros	1.017.602,93
B) Pagos:	3.628.385,90
7. Gastos de personal	953.158,67
8. Transferencias y subvenciones concedidas	564.119,29
9. Aprovisionamientos	155.883,98
10. Otros gastos de gestión	728.718,14
11. Gestión de recursos recaudados por cuenta de otros entes	289.957,40
12. Intereses pagados	15.046,74
13. Otros pagos	921.501,68
Flujos netos de efectivo por actividades de gestión (+A-B)	453.590,81
II. FLUJOS DE EFECTIVO DE LAS ACTIVIDADES DE INVERSIÓN	
C) Cobros:	15.855,89
1. Venta de inversiones reales	11.446,13
2. Venta de activos financieros	4.319,89
3. Unidad de actividad	0,00
4. Otros cobros de las actividades de inversión	89,87
D) Pagos:	493.596,56
5. Compra de inversiones reales	478.748,18
6. Compra de activos financieros	14.319,81
7. Unidad de actividad	23,23
8. Otros pagos de las actividades de inversión	505,34
Flujos netos de efectivo por actividades de inversión (+C-D)	-477.740,67
III. FLUJOS DE EFECTIVO DE LAS ACTIVIDADES DE FINANCIACIÓN	
E) Aumentos en el patrimonio:	0,00
1. Cobros por aportaciones de la entidad o entidades propietarias	0,00
F) Pagos a la entidad o entidades propietarias:	0,00
2. Devolución de aportaciones y reparto de resultados a la entidad o entidades propietarias	0,00
G) Cobros por emisión de pasivos financieros:	62.495,67
3. Obligaciones y otros valores negociables	0,00
4. Préstamos recibidos	61.351,34
5. Otras deudas	1.144,33
H) Pagos por reembolso de pasivos financieros:	87.834,56
6. Obligaciones y otros valores negociables	50,37
7. Préstamos recibidos	86.288,69
8. Otras deudas	1.495,50
Flujos netos de efectivo por actividades de financiación (+E-F+G-H)	-25.338,89
IV. FLUJOS DE EFECTIVO PENDIENTES DE CLASIFICACIÓN	
I) Cobros pendientes de aplicación	1.473.041,51
J) Pagos pendientes de aplicación	1.384.314,69
Flujos netos de efectivo pendientes de clasificación (+I-J)	88.726,82
V. EFECTO DE LAS VARIACIONES DE LOS TIPOS DE CAMBIO	0,00
VI. INCREMENTO/DISMINUCIÓN NETA DEL EFECTIVO Y ACTIVOS LÍQUIDOS EQUIVALENTES AL EFECTIVO (I+II+III+IV+V)	39.238,07
Efectivo y activos líquidos equivalentes al efectivo al inicio del ejercicio	1.485.574,40
Efectivo y activos líquidos equivalentes al efectivo al final del ejercicio	1.524.820,79

importes en miles de euros

Los porcentajes se presentan redondeados, por lo que en ocasiones la suma de los índices de representatividad de determinadas partidas sobre su total es distinta de la unidad

* Total liquidado siguiendo una clasificación funcional que no respeta la estructura prevista en la Orden EHA/3565/2008, de 3 de diciembre

TIPO ENTIDAD	TODAS LAS ENTIDADES LOCALES	EJERCICIO	2023
TRAMO POBLACIÓN	TODOS	Nº HABITANTES	2.050.806
ÁMBITO TERRITORIAL	Comunidad Autónoma de Castilla y León	ENTIDADES AGREGADAS	3.321

ESTADO TOTAL DE CAMBIOS EN EL PATRIMONIO NETO

	I. Patrimonio	II. Patrimonio generado	III. Ajustes por cambios de valor	IV. Subvenciones recibidas	TOTAL
A. PATRIMONIO NETO AL FINAL DEL EJERCICIO ANTERIOR	8.040.217,92	5.255.821,38	10.673,71	118.998,07	13.425.711,07
B. AJUSTES POR CAMBIOS DE CRITERIOS CONTABLES Y CORRECCIÓN DE ERRORES	124,59	-6.512,11	0,00	-182,89	-6.570,41
C. PATRIMONIO NETO INICIAL AJUSTADO DEL EJERCICIO ACTUAL (A+B)	8.040.342,51	5.249.309,27	10.673,71	118.815,18	13.419.140,66
D. VARIACIONES DEL PATRIMONIO NETO EJERCICIO ACTUAL	60.222,41	395.652,56	7,31	50.031,66	505.913,95
1. Ingresos y gastos reconocidos en el ejercicio	-3,00	589.411,02	7,31	50.343,23	639.758,56
2. Operaciones patrimoniales con la entidad o entidades propietarias	289,78	0,00	0,00	0,00	289,78
3. Otras variaciones del patrimonio neto	59.935,63	-193.758,46	0,00	-311,57	-134.134,39
E. PATRIMONIO NETO AL FINAL DEL EJERCICIO ACTUAL (C+D)	8.100.564,92	5.644.961,83	10.681,01	168.846,84	13.925.054,61

ESTADO DE INGRESOS Y GASTOS RECONOCIDOS

I. Resultado ECONÓMICO patrimonial ,15	475.774
II. Ingresos y gastos reconocidos directamente en el patrimonio neto:	118.125,56
1. Inmovilizado no financiero	0,00
1.1. Ingresos	0,00
1.2. Gastos	0,00
2. Activos y pasivos financieros	7,31
2.1. Ingresos	7,31
2.2. Gastos	0,00
3. Coberturas contables	0,00
3.1. Ingresos	0,00
3.2. Gastos	0,00
4. Subvenciones recibidas	118.118,25
Total Ingresos y gastos reconocidos directamente en el patrimonio neto: (1 + 2 + 3 + 4)	118.125,56
III. Transferencia a la cuenta del resultado ECONÓMICO patrimonial o al valor inicial de la partida cubierta:	-74.510,70
1. Inmovilizado no financiero	0,00
2. Activos y pasivos financieros	0,00
3. Coberturas contables	0,00
3.1. Importes transferidos a la cuenta del resultado ECONÓMICO patrimonial	0,00
3.2. Importes transferidos al valor inicial de la partida cubierta	0,00
4. Subvenciones recibidas	-74.510,70
Total Transferencia a la cuenta del resultado ECONÓMICO patrimonial o al ,70 valor inicial de la partida cubierta: (1 + 2 + 3 + 4)	-74.510
IV. Total ingresos y gastos reconocidos (I + II + III)	519.389,01

OPERACIONES PATRIMONIALES CON LA ENTIDAD PROPIETARIA

1. Aportación patrimonial dineraria	3,16
2. Aportación de bienes y derechos	3,83
3. Asunción y condonación de pasivos financieros	0,00
4. Otras aportaciones de la entidad o entidades propietarias	80,00
5. (-) Devolución de bienes y derechos	0,00
6. (-) Otras devoluciones a la entidad o entidades propietarias	0,00
TOTAL	86,99

OTRAS OPERACIONES CON LA ENTIDAD PROPIETARIA

I. Ingresos y gastos reconocidos directamente en la cuenta del resultado económico patrimonial (1+2+3)	9.428,74
1. Transferencias y subvenciones inmovilizado no financiero	9.428,18
1.1. Ingresos	26.687,84
1.2. Gastos	-17.259,66
2. Prestaciones de servicios y venta de bienes	0,56
2.1. Ingresos	0,56
2.2. Gastos	0,00
3. Otros	0,00
3.1. Ingresos	0,00
3.2. Gastos	0,00
II. Ingresos y gastos reconocidos directamente en el patrimonio neto (1+2)	1.390,22
1. Subvenciones recibidas	1.390,22
2. Otros	0,00
TOTAL (I + II)	12.931,95

importes en miles de euros

Los porcentajes se presentan redondeados, por lo que en ocasiones la suma de los índices de representatividad de determinadas partidas sobre su total es distinta de la unidad

* Total liquidado siguiendo una clasificación funcional que no respeta la estructura prevista en la Orden EHA/3565/2008, de 3 de diciembre

TIPO ENTIDAD	TODAS LAS ENTIDADES LOCALES	EJERCICIO	2023
TRAMO POBLACIÓN	TODOS	Nº HABITANTES	1.371.563
ÁMBITO TERRITORIAL	Comunidad Autónoma de Castilla-La Mancha	ENTIDADES AGREGADAS	519

LIQUIDACIÓN DEL PRESUPUESTO

INGRESOS	Previsiones Iniciales (a)	Modificación Previsiones (b)	% (b/a)	Previsiones Definitivas (c)	Derechos Rec. Netos (d)	% (d/c)	% (d/Σd)	Recaudación Neta (e)	% (e/d)	Pendiente cobro
1 IMPUESTOS DIRECTOS	610.572,95	1.017,64	0,2	611.590,58	614.698,88	100,5	27,4	546.052,54	88,8	68.646,34
2 IMPUESTOS INDIRECTOS	92.770,13	4.182,32	4,5	96.952,45	93.082,16	96,0	4,2	82.763,72	88,9	10.318,44
3 TASAS Y OTROS INGRESOS	314.052,51	13.943,68	4,4	327.996,19	344.112,31	104,9	15,3	287.245,95	83,5	56.866,36
4 TRANSFERENCIAS CORRIENTES	857.471,53	97.416,80	11,4	954.888,33	945.056,84	99,0	42,1	882.038,31	93,3	63.018,53
5 INGRESOS PATRIMONIALES	25.394,68	1.393,43	5,5	26.788,11	31.638,10	118,1	1,4	28.015,28	88,5	3.622,82
6 ENAJENACIÓN DE INVERSIONES REALES	8.385,81	1.398,60	16,7	9.784,42	2.933,80	30,0	0,1	2.498,31	85,2	435,49
7 TRANSFERENCIAS DE CAPITAL	90.625,72	186.698,35	206,0	277.324,07	187.265,62	67,5	8,4	138.236,84	73,8	49.028,78
8 ACTIVOS FINANCIEROS	12.032,09	752.712,57	6.255,9	764.744,66	1.799,45	0,2	0,1	1.109,87	61,7	689,58
9 PASIVOS FINANCIEROS	17.980,28	11.896,68	66,2	29.876,96	21.542,58	72,1	1,0	21.130,34	98,1	412,24
TOTAL	2.029.285,71	1.070.660,07	52,8	3.099.945,77	2.242.129,73	72,3	100,0	1.989.091,15	88,7	253.038,58

GASTOS	Créditos Iniciales (a)	Modificación de Crédito (b)	% (b/a)	Créditos Definitivos (c)	Obligaciones Rec. Netas (d)	% (d/c)	% (d/Σd)	Pagos Liquidados (e)	% (e/d)	Pendiente pago
1 GASTOS DE PERSONAL	765.703,92	84.385,85	11,0	850.089,78	787.667,20	92,7	33,9	780.238,45	99,1	7.428,76
2 GASTOS DE BIENES CORRIENTES Y SERVICIOS	625.769,34	149.521,36	23,9	775.290,70	673.708,62	86,9	29,0	607.076,77	90,1	66.631,85
3 GASTOS FINANCIEROS	7.228,15	2.827,55	39,1	10.055,70	8.469,10	84,2	0,4	8.402,98	99,2	66,12
4 TRANSFERENCIAS CORRIENTES	288.350,93	60.822,86	21,1	349.173,79	299.003,27	85,6	12,9	261.099,18	87,3	37.904,09
5 FONDO DE CONTINGENCIA	6.797,36	-2.717,38	-40,0	4.079,98	19,44	0,5	0,0	18,86	97,0	0,58
6 INVERSIONES REALES	209.460,01	638.490,55	304,8	847.950,56	415.691,24	49,0	17,9	385.058,48	92,6	30.632,76
7 TRANSFERENCIAS DE CAPITAL	68.253,06	132.781,95	194,5	201.035,01	98.078,14	48,8	4,2	82.307,33	83,9	15.770,81
8 ACTIVOS FINANCIEROS	11.662,44	760,40	6,5	12.422,84	1.850,12	14,9	0,1	1.847,12	99,8	3,00
9 PASIVOS FINANCIEROS	36.542,93	723,54	2,0	37.266,47	35.980,85	96,6	1,6	35.641,95	99,1	338,90
TOTAL	2.019.768,16	1.067.596,67	52,9	3.087.364,83	2.320.467,99	75,2	100,0	2.161.691,13	93,2	158.776,86

REMANENTE DE TESORERÍA

AREAS DE GASTO

1. FONDOS LIQUIDOS	819.314,95							Oblig.Rec Netas	%
2. DERECHOS PENDIENTES DE COBRO	732.023,95				13.Seguridad y movilidad ciudadana			176.084,34	8
Del Presupuesto corriente	253.032,64				15.Vivienda y urbanismo			218.622,88	9
De Presupuestos cerrados	439.069,04				16.Bienestar comunitario			372.358,38	16
De operaciones no presupuestarias	39.922,27				17.Medio ambiente			67.640,70	3
3. OBLIGACIONES PENDIENTES DE PAGO	329.552,98				19.Resto 1			228,89	0
Del Presupuesto corriente	158.728,19				2.Actuaciones de protección y promoción social			334.758,29	14
De Presupuestos cerrados	28.511,87				3.Producción de bienes públicos de carácter preferente			366.553,85	16
De operaciones no presupuestarias	142.312,92				4.Actuaciones de carácter económico			203.517,04	9
4. PARTIDAS PENDIENTES DE PLICACIÓN	-32.306,33				9.Actuaciones de carácter general			537.566,78	23
Cobros realizados pendientes de aplicación definitiva	46.596,93				0.Deuda pública			43.136,84	2
Pagos realizados pendientes de aplicación definitiva	14.290,60								
I. REMANENTE DE TESORERÍA TOTAL (1 + 2 - 3 - 4)	1.189.479,58				TOTAL			2.320.467,99	100
II. SALDOS DE DUDOSO COBRO	306.998,64								
III. EXCESO DE FINANCIACIÓN AFECTADA	307.152,42								
IV. REMANENTE DE TESORERÍA PARA GASTOS GENERALES (I - II - III)	575.328,52								

RESULTADO PRESUPUESTARIO

	DRN	ORN	AJUSTES	RESULTADO PPRIO
a. Operaciones corrientes	2.028.360,81	1.768.391,09	0,00	259.969,72
b. Operaciones de capital	190.181,00	513.699,09	0,00	-323.518,08
1. Total operaciones no financieras (a+b)	2.218.541,81	2.282.090,18	0,00	-63.548,37
c. Activos financieros	1.799,45	1.850,12	0,00	-50,67
d. Pasivos financieros	21.542,58	35.980,41	0,00	-14.437,83
2. Total operaciones financieras (c + d)	23.342,03	37.718,54	0,00	-14.376,51
I. RESULTADO PRESUPUESTARIO DEL EJERCICIO (I = 1 + 2)	2.241.883,84	2.319.940,15	0,00	-78.056,31
3. Créditos gastados financiados con remanentes de tesorería para gastos generales	0,00	0,00	309.665,50	0,00
4. Desviaciones de financiación negativas del ejercicio	0,00	0,00	145.227,02	0,00
5. Desviaciones de financiación positivas del ejercicio	0,00	0,00	119.401,27	0,00
II. TOTAL AJUSTES (II = 3 + 4 - 5)	0,00	0,00	335.491,25	0,00
RESULTADO PRESUPUESTARIO AJUSTADO (I + II)	0,00	0,00	0,00	257.567,20

EJERCICIOS CERRADOS

OBLIGACIONES PENDIENTES DE PAGO

DERECHOS A COBRAR

AÑO	Saldo a 1 de enero	Modificaciones	Pagos realizados	Pendientes pago 31 diciembre	Saldo a 1 de enero	Modificaciones	Derechos anulados	Derechos cancelados	Cobros realizados	Pendientes cobro 31 diciembre
2017	1.366,26	-144,29	22,60	1.199,37	28.867,25	-61,08	1.443,25	395,02	1.897,23	25.143,99
2016	1.599,56	-120,23	171,98	1.307,35	21.116,97	8,62	908,93	458,03	1.726,58	18.129,25
2015	1.273,83	-56,08	78,16	1.139,59	25.610,46	-255,84	572,44	512,41	1.059,25	23.237,73
2014 y anteriores	9.063,76	-524,19	387,49	8.152,08	136.111,12	546,13	4.070,72	3.419,02	2.854,19	126.840,77
Sin detalle	1.083,05	-62,61	57,38	963,06	36.315,85	4,38	1.573,56	398,30	2.422,15	32.023,79
TOTAL	14.386,45	-907,38	717,61	12.761,45	248.021,65	242,21	8.568,91	5.182,78	9.959,42	225.375,53

importes en miles de euros

Los porcentajes se presentan redondeados, por lo que en ocasiones la suma de los índices de representatividad de determinadas partidas sobre su total es distinta de la unidad

* Total liquidado siguiendo una clasificación funcional que no respeta la estructura prevista en la Orden EHA/3565/2008, de 3 de diciembre

TIPO ENTIDAD	TODAS LAS ENTIDADES LOCALES	EJERCICIO	2023
TRAMO POBLACIÓN	TODOS	Nº HABITANTES	1.371.563
ÁMBITO TERRITORIAL	Comunidad Autónoma de Castilla-La Mancha	ENTIDADES AGREGADAS	519

BALANCE DE SITUACIÓN

ACTIVO		%	PATRIMONIO NETO Y PASIVO		%
A. ACTIVO NO CORRIENTE	7.962.675,18	85,8	A. PATRIMONIO NETO	8.452.954,49	91,1
I. Inmovilizado intangible	42.699,61	0,5	I. Patrimonio	3.727.358,92	40,2
II. Inmovilizado material	7.406.725,07	79,8	II. Patrimonio generado	4.633.542,64	49,9
III. Inversiones inmobiliarias	250.517,52	2,7	III. Ajustes por cambios de valor	593,55	0,0
IV. Patrimonio público del suelo	219.546,92	2,4	IV. Subvenciones recibidas pendientes de imputación a resultados	91.459,38	1,0
V. Inversiones financieras a largo plazo en entidades del grupo, multigrupo y asociadas	29.416,65	0,3	B. PASIVO NO CORRIENTE	317.024,92	3,4
VI. Inversiones financieras a largo plazo	11.297,65	0,1	I. Provisiones a largo plazo	34,03	0,0
VII. Deudores y otras cuentas a cobrar a largo plazo	2.471,76	0,0	II. Deudas a largo plazo	304.854,31	3,3
B. ACTIVO CORRIENTE	1.319.928,39	14,2	III. Deudas con entidades del grupo, multigrupo y asociadas a largo plazo	10.660,17	0,1
I. Activos en estado de venta	0,00	0,0	IV. Acreedores y otras cuentas a pagar a largo plazo	1.476,41	0,0
II. Existencias	27.654,48	0,3	V. Ajustes por periodificación a largo plazo	0,00	0,0
III. Deudores y otras cuentas a cobrar a corto plazo	469.952,18	5,1	C. PASIVO CORRIENTE	512.762,49	5,5
IV. Inversiones financieras a corto plazo en entidades del grupo, multigrupo y asociadas	448,06	0,0	I. Provisiones a corto plazo	0,00	0,0
V. Inversiones financieras a corto plazo	20.723,94	0,2	II. Deudas a corto plazo	172.880,02	1,9
VI. Ajustes por periodificación	715,91	0,0	III. Deudas con entidades del grupo, multigrupo y asociadas a corto plazo	1.385,69	0,0
VII. Efectivo y otros activos líquidos equivalentes	800.433,82	8,6	IV. Acreedores y otras cuentas a pagar a corto plazo	338.496,76	3,6
TOTAL ACTIVO (A + B)	9.282.603,57	100,0	V. Ajustes por periodificación a corto plazo	0,01	0,0
			TOTAL PASIVO (A + B + C)	9.282.437,20	100,0

CUENTA DEL RESULTADO ECONÓMICO-PATRIMONIAL

1. Ingresos tributarios y urbanísticos	967.043,88
2. Transferencias y subvenciones recibidas	1.107.668,84
3. Ventas y prestaciones de servicios	23.932,32
4. Variación de existencias de productos terminados y en curso de fabricación y deterioro de valor	14.702,95
5. Trabajos realizados por la entidad para su inmovilizado	601,41
6. Otros ingresos de gestión ordinaria	58.174,00
7. Excesos de provisiones	888,03
A) TOTAL INGRESOS DE GESTION ORDINARIA (1+2+3+4+5+6+7)	2.173.011,42
8. Gastos de personal	-784.688,49
9. Transferencias y subvenciones concedidas	-407.149,46
10. Aprovisionamientos	-30.040,11
11. Otros gastos de gestión ordinaria	-652.680,18
12. Amortización del inmovilizado	-43.584,65
B) TOTAL GASTOS DE GESTION ORDINARIA (8+9+10+11+12)	-1.918.142,89
I. Resultado (ahorro o desahorro) de la gestión ordinaria (A+B)	254.868,54
13. Deterioro de valor y resultados por enajenación del inmovilizado no financiero y activos en estado de venta	1.405,16
14. Otras partidas no ordinarias	232,78
II. Resultado de las operaciones no financieras (I+13+14)	256.506,47
15. Ingresos financieros	18.070,89
16. Gastos financieros	-8.947,36
17. Gastos financieros imputados al activo	0,00
18. Variación del valor razonable en activos y pasivos financieros	33,02
19. Diferencias de cambio	0,00
20. Deterioro de valor, bajas y enajenaciones de activos y pasivos financieros	-3.161,04
21. Subvenciones para la financiación de operaciones financieras	12.233,90
III. Resultado de las operaciones financieras (15+16+17+18+19+20+21)	18.229,41
IV. Resultado (ahorro o desahorro) neto del ejercicio (II + III)	274.735,88

ESTADO DE FLUJOS DE EFECTIVO

I. FLUJOS DE EFECTIVO DE LAS ACTIVIDADES DE GESTIÓN	
A) Cobros:	2.411.687,26
1. Ingresos tributarios y urbanísticos	663.699,70
2. Transferencias y subvenciones recibidas	918.996,20
3. Ventas y prestaciones de servicios	105.424,37
4. Gestión de recursos recaudados por cuenta de otros entes	168.758,86
5. Intereses y dividendos cobrados	12.346,09
6. Otros cobros	542.462,04
B) Pagos:	2.221.802,93
7. Gastos de personal	648.862,39
8. Transferencias y subvenciones concedidas	370.794,18
9. Aprovisionamientos	10.617,77
10. Otros gastos de gestión	517.406,26
11. Gestión de recursos recaudados por cuenta de otros entes	165.879,54
12. Intereses pagados	7.741,20
13. Otros pagos	500.501,58
Flujos netos de efectivo por actividades de gestión (+A-B)	189.884,33
II. FLUJOS DE EFECTIVO DE LAS ACTIVIDADES DE INVERSIÓN	
C) Cobros:	7.048,57
1. Venta de inversiones reales	2.064,98
2. Venta de activos financieros	4.403,72
3. Unidad de actividad	0,00
4. Otros cobros de las actividades de inversión	579,87
D) Pagos:	337.766,44
5. Compra de inversiones reales	336.603,15
6. Compra de activos financieros	713,33
7. Unidad de actividad	0,00
8. Otros pagos de las actividades de inversión	449,96
Flujos netos de efectivo por actividades de inversión (+C-D)	-330.717,87
III. FLUJOS DE EFECTIVO DE LAS ACTIVIDADES DE FINANCIACIÓN	
E) Aumentos en el patrimonio:	0,00
1. Cobros por aportaciones de la entidad o entidades propietarias	0,00
F) Pagos a la entidad o entidades propietarias:	0,00
2. Devolución de aportaciones y reparto de resultados a la entidad o entidades propietarias	0,00
G) Cobros por emisión de pasivos financieros:	61.575,93
3. Obligaciones y otros valores negociables	0,00
4. Préstamos recibidos	57.398,80
5. Otras deudas	4.177,13
H) Pagos por reembolso de pasivos financieros:	49.108,87
6. Obligaciones y otros valores negociables	0,00
7. Préstamos recibidos	46.487,45
8. Otras deudas	2.621,42
Flujos netos de efectivo por actividades de financiación (+E-F+G-H)	12.467,06
IV. FLUJOS DE EFECTIVO PENDIENTES DE CLASIFICACIÓN	
I) Cobros pendientes de aplicación	469.759,93
J) Pagos pendientes de aplicación	390.361,52
Flujos netos de efectivo pendientes de clasificación (+I-J)	79.398,40
V. EFECTO DE LAS VARIACIONES DE LOS TIPOS DE CAMBIO	0,00
VI. INCREMENTO/DISMINUCIÓN NETA DEL EFECTIVO Y ACTIVOS LÍQUIDOS EQUIVALENTES AL EFECTIVO (I+II+III+IV+V)	-48.968,07
Efectivo y activos líquidos equivalentes al efectivo al inicio del ejercicio	726.779,14
Efectivo y activos líquidos equivalentes al efectivo al final del ejercicio	677.811,04

importes en miles de euros

Los porcentajes se presentan redondeados, por lo que en ocasiones la suma de los índices de representatividad de determinadas partidas sobre su total es distinta de la unidad

* Total liquidado siguiendo una clasificación funcional que no respeta la estructura prevista en la Orden EHA/3565/2008, de 3 de diciembre

TIPO ENTIDAD	TODAS LAS ENTIDADES LOCALES	EJERCICIO	2023
TRAMO POBLACIÓN	TODOS	Nº HABITANTES	1.371.563
ÁMBITO TERRITORIAL	Comunidad Autónoma de Castilla-La Mancha	ENTIDADES AGREGADAS	519

ESTADO TOTAL DE CAMBIOS EN EL PATRIMONIO NETO

	I. Patrimonio	II. Patrimonio generado	III. Ajustes por cambios de valor	IV. Subvenciones recibidas	TOTAL
A. PATRIMONIO NETO AL FINAL DEL EJERCICIO ANTERIOR	3.706.282,23	4.401.897,62	409,22	63.695,04	8.172.284,11
B. AJUSTES POR CAMBIOS DE CRITERIOS CONTABLES Y CORRECCIÓN DE ERRORES	40,49	-21.572,26	0,00	77,84	-21.453,93
C. PATRIMONIO NETO INICIAL AJUSTADO DEL EJERCICIO ACTUAL (A+B)	3.706.322,72	4.380.325,36	409,22	63.772,88	8.150.830,18
D. VARIACIONES DEL PATRIMONIO NETO EJERCICIO ACTUAL	18.694,66	250.244,95	184,32	27.528,04	296.651,97
1. Ingresos y gastos reconocidos en el ejercicio	-14,92	273.434,74	184,32	25.838,14	299.442,29
2. Operaciones patrimoniales con la entidad o entidades propietarias	0,00	0,00	0,00	0,00	0,00
3. Otras variaciones del patrimonio neto	18.709,58	-23.189,80	0,00	1.689,90	-2.790,32
E. PATRIMONIO NETO AL FINAL DEL EJERCICIO ACTUAL (C+D)	3.725.017,38	4.630.570,30	593,55	91.300,93	8.447.482,15

ESTADO DE INGRESOS Y GASTOS RECONOCIDOS

I. Resultado ECONÓMICO patrimonial	206.930,37
II. Ingresos y gastos reconocidos directamente en el patrimonio neto:	43.226,15
1. Inmovilizado no financiero	0,00
1.1. Ingresos	0,00
1.2. Gastos	0,00
2. Activos y pasivos financieros	184,32
2.1. Ingresos	184,32
2.2. Gastos	0,00
3. Coberturas contables	0,00
3.1. Ingresos	0,00
3.2. Gastos	0,00
4. Subvenciones recibidas	43.041,82
Total Ingresos y gastos reconocidos directamente en el patrimonio neto: (1 + 2 + 3 + 4)	43.226,15
III. Transferencia a la cuenta del resultado ECONÓMICO patrimonial o al valor inicial de la partida cubierta:	-17.247,91
1. Inmovilizado no financiero	0,00
2. Activos y pasivos financieros	0,00
3. Coberturas contables	0,00
3.1. Importes transferidos a la cuenta del resultado ECONÓMICO patrimonial	0,00
3.2. Importes transferidos al valor inicial de la partida cubierta	0,00
4. Subvenciones recibidas	-17.247,91
Total Transferencia a la cuenta del resultado ECONÓMICO patrimonial o al valor inicial de la partida cubierta: (1 + 2 + 3 + 4)	-17.247,91
IV. Total ingresos y gastos reconocidos (I + II + III)	232.908,61

OPERACIONES PATRIMONIALES CON LA ENTIDAD PROPIETARIA

1. Aportación patrimonial dineraria	0,00
2. Aportación de bienes y derechos	0,00
3. Asunción y condonación de pasivos financieros	0,00
4. Otras aportaciones de la entidad o entidades propietarias	0,00
5. (-) Devolución de bienes y derechos	0,00
6. (-) Otras devoluciones a la entidad o entidades propietarias	0,00
TOTAL	0,00

OTRAS OPERACIONES CON LA ENTIDAD PROPIETARIA

I. Ingresos y gastos reconocidos directamente en la cuenta del resultado económico patrimonial (1+2+3)	105.213,61
1. Transferencias y subvenciones inmovilizado no financiero	104.907,61
1.1. Ingresos	158.384,47
1.2. Gastos	-53.476,86
2. Prestaciones de servicios y venta de bienes	306,00
2.1. Ingresos	306,00
2.2. Gastos	0,00
3. Otros	0,00
3.1. Ingresos	0,00
3.2. Gastos	0,00
II. Ingresos y gastos reconocidos directamente en el patrimonio neto (1+2)	46,80
1. Subvenciones recibidas	46,80
2. Otros	0,00
TOTAL (I + II)	106.667,89

importes en miles de euros

Los porcentajes se presentan redondeados, por lo que en ocasiones la suma de los índices de representatividad de determinadas partidas sobre su total es distinta de la unidad

* Total liquidado siguiendo una clasificación funcional que no respeta la estructura prevista en la Orden EHA/3565/2008, de 3 de diciembre

TIPO ENTIDAD	TODAS LAS ENTIDADES LOCALES	EJERCICIO	2023
TRAMO POBLACIÓN	TODOS	Nº HABITANTES	7.262.257
ÁMBITO TERRITORIAL	Comunidad Autónoma de Cataluña	ENTIDADES AGREGADAS	977

LIQUIDACIÓN DEL PRESUPUESTO

INGRESOS	Previsiones Iniciales (a)	Modificación Previsiones (b)	% (b/a)	Previsiones Definitivas (c)	Derechos Rec. Netos (d)	% (d/c)	% (d/Σd)	Recaudación Neta (e)	% (e/d)	Pendiente cobro
1 IMPUESTOS DIRECTOS	4.407.192,74	9.466,64	0,2	4.416.659,38	4.376.973,49	99,1	28,9	4.062.725,02	92,8	314.248,48
2 IMPUESTOS INDIRECTOS	513.383,24	2.562,32	0,5	515.945,56	517.783,12	100,4	3,4	488.494,95	94,3	29.288,17
3 TASAS Y OTROS INGRESOS	2.052.864,06	139.569,16	6,8	2.192.433,21	2.166.264,97	98,8	14,3	1.756.121,42	81,1	410.143,55
4 TRANSFERENCIAS CORRIENTES	5.708.791,65	556.531,73	9,7	6.265.332,58	6.037.066,41	96,4	39,9	5.596.154,70	92,7	440.911,72
5 INGRESOS PATRIMONIALES	178.534,05	8.802,98	4,9	187.337,03	242.677,17	129,5	1,6	212.640,24	87,6	30.036,93
6 ENAJENACIÓN DE INVERSIONES REALES	29.336,23	17.704,73	60,4	47.040,95	48.090,83	102,2	0,3	41.201,67	85,7	6.889,16
7 TRANSFERENCIAS DE CAPITAL	687.004,54	735.271,41	107,0	1.422.276,19	782.484,60	55,0	5,2	645.076,35	82,4	137.408,25
8 ACTIVOS FINANCIEROS	233.250,56	3.124.566,24	1.339,6	3.357.964,77	227.554,02	6,8	1,5	219.803,02	96,6	7.751,00
9 PASIVOS FINANCIEROS	868.924,52	275.221,61	31,7	1.144.146,13	724.515,64	63,3	4,8	681.446,16	94,1	43.069,47
TOTAL	14.679.281,59	4.869.696,81	33,2	19.549.135,80	15.123.410,27	77,4	100,0	13.703.663,53	90,6	1.419.746,73

GASTOS	Créditos Iniciales (a)	Modificación de Crédito (b)	% (b/a)	Créditos Definitivos (c)	Obligaciones Rec. Netas (d)	% (d/c)	% (d/Σd)	Pagos Liquidados (e)	% (e/d)	Pendiente pago
1 GASTOS DE PERSONAL	3.766.524,61	245.913,11	6,5	4.012.437,72	3.763.473,73	93,8	25,5	3.732.243,48	99,2	31.230,25
2 GASTOS DE BIENES CORRIENTES Y SERVICIOS	4.556.068,46	683.872,44	15,0	5.239.940,91	4.445.507,38	84,8	30,1	3.971.108,54	89,3	474.398,84
3 GASTOS FINANCIEROS	81.494,95	23.946,21	29,4	105.441,16	92.357,17	87,6	0,6	89.728,45	97,2	2.628,72
4 TRANSFERENCIAS CORRIENTES	3.153.637,39	770.847,74	24,4	3.924.485,13	3.442.090,48	87,7	23,3	2.761.156,91	80,2	680.933,58
5 FONDO DE CONTINGENCIA	136.330,80	-104.216,26	-76,4	32.114,54	2,38	0,0	0,0	1,80	75,6	0,58
6 INVERSIONES REALES	1.865.375,23	2.513.229,49	134,7	4.378.604,71	1.800.716,33	41,1	12,2	1.418.079,52	78,8	382.636,81
7 TRANSFERENCIAS DE CAPITAL	414.947,31	626.302,23	150,9	1.041.249,54	519.683,05	49,9	3,5	447.123,84	86,0	72.559,21
8 ACTIVOS FINANCIEROS	308.900,83	58.569,71	19,0	367.470,54	278.086,67	75,7	1,9	273.739,57	98,4	4.347,10
9 PASIVOS FINANCIEROS	361.639,51	74.449,18	20,6	436.088,69	414.872,47	95,1	2,8	409.591,35	98,7	5.281,13
TOTAL	14.644.919,09	4.892.913,86	33,4	19.537.832,95	14.756.789,65	75,5	100,0	13.102.773,46	88,8	1.654.016,20

REMANENTE DE TESORERÍA

AREAS DE GASTO

		Oblig. Rec Netas	%
1. FONDOS LIQUIDOS	4.850.769,14		
2. DERECHOS PENDIENTES DE COBRO	3.631.530,02		
Del Presupuesto corriente	1.419.818,15		
De Presupuestos cerrados	2.002.653,21		
De operaciones no presupuestarias	209.058,08		
3. OBLIGACIONES PENDIENTES DE PAGO	2.529.879,30		
Del Presupuesto corriente	1.654.016,05		
De Presupuestos cerrados	194.568,21		
De operaciones no presupuestarias	681.295,03		
4. PARTIDAS PENDIENTES DE PLICACIÓN	-103.969,83		
Cobros realizados pendientes de aplicación definitiva	111.298,28		
Pagos realizados pendientes de aplicación definitiva	27.561,86		
I. REMANENTE DE TESORERÍA TOTAL (1 + 2 - 3 - 4)	5.848.449,44		
II. SALDOS DE DUDOSO COBRO	1.626.196,34		
III. EXCESO DE FINANCIACIÓN AFECTADA	1.525.222,40		
IV. REMANENTE DE TESORERÍA PARA GASTOS GENERALES (I - II - III)	2.697.329,50		
		TOTAL	14.756.789,65

RESULTADO PRESUPUESTARIO

	DRN	ORN	AJUSTES	RESULTADO PPRIO
a. Operaciones corrientes	13.340.765,17	11.743.431,14	0,00	1.597.334,03
b. Operaciones de capital	830.575,43	2.320.399,37	0,00	-1.489.823,94
1. Total operaciones no financieras (a+b)	14.171.340,61	14.063.830,51	0,00	107.510,09
c. Activos financieros	227.554,02	278.086,67	0,00	-50.532,64
d. Pasivos financieros	724.515,64	414.872,47	0,00	309.643,17
2. Total operaciones financieras (c + d)	952.069,66	692.959,14	0,00	259.110,52
I. RESULTADO PRESUPUESTARIO DEL EJERCICIO (I = 1 + 2)	15.123.410,27	14.756.789,65	0,00	366.620,61
3. Créditos gastados financiados con remanentes de tesorería para gastos generales	0,00	0,00	1.141.819,38	0,00
4. Desviaciones de financiación negativas del ejercicio	0,00	0,00	757.110,42	0,00
5. Desviaciones de financiación positivas del ejercicio	0,00	0,00	989.103,99	0,00
II. TOTAL AJUSTES (II = 3 + 4 - 5)	0,00	0,00	909.499,06	0,00
RESULTADO PRESUPUESTARIO AJUSTADO (I + II)	0,00	0,00	0,00	1.276.053,10

EJERCICIOS CERRADOS

OBLIGACIONES PENDIENTES DE PAGO

DERECHOS A COBRAR

AÑO	Saldo a 1 de enero	Modificaciones	Pagos realizados	Pendientes pago 31 diciembre	Saldo a 1 de enero	Modificaciones	Derechos anulados	Derechos cancelados	Cobros realizados	Pendientes cobro 31 diciembre
2017	4.685,80	-130,84	1.308,42	3.246,55	137.198,72	-97,87	8.546,47	8.045,11	7.214,55	113.294,73
2016	2.135,46	-178,90	106,06	1.850,51	118.238,88	101,36	4.907,75	6.845,30	6.336,94	100.250,25
2015	2.913,70	-87,89	749,27	2.076,54	99.011,02	407,34	3.470,75	7.241,62	4.548,88	84.157,11
2014 y anteriores	18.523,67	-539,09	1.288,92	16.695,66	557.955,44	-488,26	12.227,50	24.693,16	15.231,88	505.314,64
Sin detalle	8.401,98	-698,01	1.542,07	6.159,14	170.827,67	3.413,64	5.400,75	11.236,52	16.756,65	140.849,51
TOTAL	36.660,62	-1.634,74	4.994,73	30.028,40	1.083.231,73	3.336,21	34.553,22	58.061,70	50.088,90	943.866,25

importes en miles de euros

Los porcentajes se presentan redondeados, por lo que en ocasiones la suma de los índices de representatividad de determinadas partidas sobre su total es distinta de la unidad

* Total liquidado siguiendo una clasificación funcional que no respeta la estructura prevista en la Orden EHA/3565/2008, de 3 de diciembre

TIPO ENTIDAD	TODAS LAS ENTIDADES LOCALES	EJERCICIO	2023
TRAMO POBLACIÓN	TODOS	Nº HABITANTES	7.262.257
ÁMBITO TERRITORIAL	Comunidad Autónoma de Cataluña	ENTIDADES AGREGADAS	977

BALANCE DE SITUACIÓN

ACTIVO		%	PATRIMONIO NETO Y PASIVO		%
A.ACTIVO NO CORRIENTE	39.140.535,73	84,6	A.PATRIMONIO NETO	38.610.130,32	83,5
I.Inmovilizado intangible	258.050,42	0,6	I.Patrimonio	22.994.568,28	49,7
II.Inmovilizado material	34.434.622,27	74,5	II.Patrimonio generado	12.591.738,78	27,2
III.Inversiones inmobiliarias	392.441,33	0,8	III.Ajustes por cambios de valor	139.042,46	0,3
IV.Patrimonio público del suelo	1.201.812,92	2,6	IV.Subvenciones recibidas pendientes de imputación a resultados	2.884.780,80	6,2
V.Inversiones financieras a largo plazo en entidades del grupo, multigrupo y asociadas	2.456.842,38	5,3	B.PASIVO NO CORRIENTE	3.801.293,75	8,2
VI.Inversiones financieras a largo plazo	377.682,92	0,8	I.Provisiones a largo plazo	132.884,62	0,3
VII.Deudores y otras cuentas a cobrar a largo plazo	19.083,49	0,0	II.Deudas a largo plazo	3.279.446,38	7,1
B.ACTIVO CORRIENTE	7.107.741,53	15,4	III.Deudas con entidades del grupo, multigrupo y asociadas a largo plazo	73.157,72	0,2
I.Activos en estado de venta	5.469,16	0,0	IV.Acreeedores y otras cuentas a pagar a largo plazo	19.312,07	0,0
II.Existencias	22.946,33	0,0	V.Ajustes por periodificación a largo plazo	296.492,96	0,6
III.Deudores y otras cuentas a cobrar a corto plazo	2.134.869,45	4,6	C.PASIVO CORRIENTE	3.829.016,89	8,3
IV.Inversiones financieras a corto plazo en entidades del grupo, multigrupo y asociadas	28.244,05	0,1	I.Provisiones a corto plazo	204.703,94	0,4
V.Inversiones financieras a corto plazo	66.491,39	0,1	II.Deudas a corto plazo	1.072.217,38	2,3
VI.Ajustes por periodificación	1.080,96	0,0	III.Deudas con entidades del grupo, multigrupo y asociadas a corto plazo	261.640,72	0,6
VII. Efectivo y otros activos líquidos equivalentes	4.848.640,17	10,5	IV.Acreeedores y otras cuentas a pagar a corto plazo	2.264.043,27	4,9
TOTAL ACTIVO (A + B)	46.248.277,26	100,0	V.Ajustes por periodificación a corto plazo	26.411,58	0,1
			TOTAL PASIVO (A + B + C)	46.240.440,95	100,0

CUENTA DEL RESULTADO ECONÓMICO-PATRIMONIAL

1. Ingresos tributarios y urbanísticos	6.310.432,35
2. Transferencias y subvenciones recibidas	6.641.505,11
3. Ventas y prestaciones de servicios	292.379,94
4. Variación de existencias de productos terminados y en curso de fabricación y deterioro de valor	-601,22
5. Trabajos realizados por la entidad para su inmovilizado	2.101,60
6. Otros ingresos de gestión ordinaria	538.355,31
7. Excesos de provisiones	96.095,61
A) TOTAL INGRESOS DE GESTION ORDINARIA (1+2+3+4+5+6+7)	13.880.268,70
8.Gastos de personal	-3.779.227,01
9. Transferencias y subvenciones concedidas	-4.080.361,46
10. Aprovisionamientos	-44.099,24
11. Otros gastos de gestión ordinaria	-4.484.511,32
12. Amortización del inmovilizado	-940.527,42
B) TOTAL GASTOS DE GESTION ORDINARIA (8+9+10+11+12)	-13.328.726,45
I. Resultado (ahorro o desahorro) de la gestión ordinaria (A+B)	551.542,25
13. Deterioro de valor y resultados por enajenación del inmovilizado no financiero y activos en estado de venta	10.446,73
14. Otras partidas no ordinarias	6.594,21
II. Resultado de las operaciones no financieras (I+13+14)	568.494,42
15. Ingresos financieros	138.365,06
16. Gastos financieros	-105.023,07
17. Gastos financieros imputados al activo	27,03
18. Variación del valor razonable en activos y pasivos financieros	-1,34
19. Diferencias de cambio	5,92
20. Deterioro de valor, bajas y enajenaciones de activos y pasivos financieros	-89.833,98
21. Subvenciones para la financiación de operaciones financieras	12.028,84
III. Resultado de las operaciones financieras (15+16+17+18+19+20+21)	-44.431,54
IV. Resultado (ahorro o desahorro) neto del ejercicio (II + III)	524.062,88

ESTADO DE FLUJOS DE EFECTIVO

I. FLUJOS DE EFECTIVO DE LAS ACTIVIDADES DE GESTIÓN	
A) Cobros:	15.753.178,89
1. Ingresos tributarios y urbanísticos	5.263.755,68
2. Transferencias y subvenciones recibidas	6.133.690,56
3. Ventas y prestaciones de servicios	1.169.070,26
4. Gestión de recursos recaudados por cuenta de otros entes	142.243,52
5. Intereses y dividendos cobrados	132.736,40
6. Otros cobros	2.911.682,46
B) Pagos:	14.475.633,07
7. Gastos de personal	3.558.989,33
8. Transferencias y subvenciones concedidas	3.734.632,59
9. Aprovisionamientos	380.142,29
10. Otros gastos de gestión	3.971.245,80
11. Gestión de recursos recaudados por cuenta de otros entes	142.444,47
12. Intereses pagados	91.005,74
13. Otros pagos	2.597.172,85
Flujos netos de efectivo por actividades de gestión (+A-B)	1.277.545,82
II. FLUJOS DE EFECTIVO DE LAS ACTIVIDADES DE INVERSIÓN	
C) Cobros:	391.565,53
1. Venta de inversiones reales	43.885,94
2. Venta de activos financieros	206.657,23
3. Unidad de actividad	0,00
4. Otros cobros de las actividades de inversión	141.022,36
D) Pagos:	1.998.081,75
5. Compra de inversiones reales	1.709.874,35
6. Compra de activos financieros	275.405,81
7. Unidad de actividad	0,00
8. Otros pagos de las actividades de inversión	12.801,60
Flujos netos de efectivo por actividades de inversión (+C-D)	-1.606.516,22
III. FLUJOS DE EFECTIVO DE LAS ACTIVIDADES DE FINANCIACIÓN	
E) Aumentos en el patrimonio:	15.424,79
1. Cobros por aportaciones de la entidad o entidades propietarias	15.424,79
F) Pagos a la entidad o entidades propietarias:	0,00
2. Devolución de aportaciones y reparto de resultados a la entidad o entidades propietarias	0,00
G) Cobros por emisión de pasivos financieros:	723.327,31
3. Obligaciones y otros valores negociables	0,00
4. Préstamos recibidos	716.896,59
5. Otras deudas	6.430,72
H) Pagos por reembolso de pasivos financieros:	416.747,46
6. Obligaciones y otros valores negociables	238,71
7. Préstamos recibidos	409.916,39
8. Otras deudas	6.592,37
Flujos netos de efectivo por actividades de financiación (+E-F+G-H)	322.004,64
IV. FLUJOS DE EFECTIVO PENDIENTES DE CLASIFICACIÓN	
I) Cobros pendientes de aplicación	6.041.517,24
J) Pagos pendientes de aplicación	5.974.160,40
Flujos netos de efectivo pendientes de clasificación (+I-J)	67.356,84
V. EFECTO DE LAS VARIACIONES DE LOS TIPOS DE CAMBIO	0,00
VI. INCREMENTO/DISMINUCIÓN NETA DEL EFECTIVO Y ACTIVOS LÍQUIDOS EQUIVALENTES AL EFECTIVO (I+II+III+IV+V)	60.391,08
Efectivo y activos líquidos equivalentes al efectivo al inicio del ejercicio	4.638.610,00
Efectivo y activos líquidos equivalentes al efectivo al final del ejercicio	4.699.034,41

importes en miles de euros

Los porcentajes se presentan redondeados, por lo que en ocasiones la suma de los índices de representatividad de determinadas partidas sobre su total es distinta de la unidad

* Total liquidado siguiendo una clasificación funcional que no respeta la estructura prevista en la Orden EHA/3565/2008, de 3 de diciembre

TIPO ENTIDAD	TODAS LAS ENTIDADES LOCALES	EJERCICIO	2023
TRAMO POBLACIÓN	TODOS	Nº HABITANTES	7.262.257
ÁMBITO TERRITORIAL	Comunidad Autónoma de Cataluña	ENTIDADES AGREGADAS	977

ESTADO TOTAL DE CAMBIOS EN EL PATRIMONIO NETO

	I. Patrimonio	II. Patrimonio generado	III. Ajustes por cambios de valor	IV. Subvenciones recibidas	TOTAL
A. PATRIMONIO NETO AL FINAL DEL EJERCICIO ANTERIOR	22.965.124,88	12.043.112,94	138.655,03	2.391.845,04	37.538.737,89
B. AJUSTES POR CAMBIOS DE CRITERIOS CONTABLES Y CORRECCIÓN DE ERRORES	837,29	1.960,52	0,00	5.515,21	8.313,03
C. PATRIMONIO NETO INICIAL AJUSTADO DEL EJERCICIO ACTUAL (A+B)	22.965.962,17	12.045.073,47	138.655,03	2.397.360,25	37.547.050,91
D. VARIACIONES DEL PATRIMONIO NETO EJERCICIO ACTUAL	24.707,18	550.190,43	222,00	484.553,16	1.059.672,77
1. Ingresos y gastos reconocidos en el ejercicio	-85,47	525.637,36	222,00	470.326,30	996.100,19
2. Operaciones patrimoniales con la entidad o entidades propietarias	389,11	0,00	0,00	0,00	389,11
3. Otras variaciones del patrimonio neto	24.403,54	24.553,06	0,00	14.226,86	63.183,46
E. PATRIMONIO NETO AL FINAL DEL EJERCICIO ACTUAL (C+D)	22.990.669,35	12.595.263,89	138.877,02	2.881.913,42	38.606.723,69

ESTADO DE INGRESOS Y GASTOS RECONOCIDOS

I. Resultado ECONÓMICO patrimonial	516.591,59
II. Ingresos y gastos reconocidos directamente en el patrimonio neto:	715.746,59
1. Inmovilizado no financiero	0,00
1.1. Ingresos	0,00
1.2. Gastos	0,00
2. Activos y pasivos financieros	15,13
2.1. Ingresos	15,13
2.2. Gastos	0,00
3. Coberturas contables	0,00
3.1. Ingresos	0,00
3.2. Gastos	0,00
4. Subvenciones recibidas	715.731,46
Total Ingresos y gastos reconocidos directamente en el patrimonio neto: (1 + 2 + 3 + 4)	715.746,59
III. Transferencia a la cuenta del resultado ECONÓMICO patrimonial o al valor inicial de la partida cubierta:	-282.077,15
1. Inmovilizado no financiero	0,00
2. Activos y pasivos financieros	29,74
3. Coberturas contables	-53,78
3.1. Importes transferidos a la cuenta del resultado ECONÓMICO patrimonial	-53,78
3.2. Importes transferidos al valor inicial de la partida cubierta	0,00
4. Subvenciones recibidas	-282.053,11
Total Transferencia a la cuenta del resultado ECONÓMICO patrimonial o al valor inicial de la partida cubierta: (1 + 2 + 3 + 4)	-282.077,15
IV. Total ingresos y gastos reconocidos (I + II + III)	950.261,03

OPERACIONES PATRIMONIALES CON LA ENTIDAD PROPIETARIA

1. Aportación patrimonial dineraria	10.140,03
2. Aportación de bienes y derechos	1.444,56
3. Asunción y condonación de pasivos financieros	0,00
4. Otras aportaciones de la entidad o entidades propietarias	0,00
5. (-) Devolución de bienes y derechos	3,29
6. (-) Otras devoluciones a la entidad o entidades propietarias	7,68
TOTAL	11.595,56

OTRAS OPERACIONES CON LA ENTIDAD PROPIETARIA

I. Ingresos y gastos reconocidos directamente en la cuenta del resultado económico patrimonial (1+2+3)	-36.390,15
1. Transferencias y subvenciones inmovilizado no financiero	-36.380,50
1.1. Ingresos	40.381,56
1.2. Gastos	-76.762,06
2. Prestaciones de servicios y venta de bienes	-10,17
2.1. Ingresos	0,00
2.2. Gastos	-10,17
3. Otros	0,52
3.1. Ingresos	1,13
3.2. Gastos	-0,61
II. Ingresos y gastos reconocidos directamente en el patrimonio neto (1+2)	5.290,63
1. Subvenciones recibidas	5.290,63
2. Otros	0,00
TOTAL (I + II)	-31.099,52

importes en miles de euros

Los porcentajes se presentan redondeados, por lo que en ocasiones la suma de los índices de representatividad de determinadas partidas sobre su total es distinta de la unidad

* Total liquidado siguiendo una clasificación funcional que no respeta la estructura prevista en la Orden EHA/3565/2008, de 3 de diciembre

TIPO ENTIDAD	TODAS LAS ENTIDADES LOCALES	EJERCICIO	2023
TRAMO POBLACIÓN	TODOS	Nº HABITANTES	4.902.574
ÁMBITO TERRITORIAL	Comunidad Autónoma de Comunitat Valenciana	ENTIDADES AGREGADAS	602

LIQUIDACIÓN DEL PRESUPUESTO

INGRESOS	Previsiones Iniciales (a)	Modificación Previsiones (b)	% (b/a)	Previsiones Definitivas (c)	Derechos Rec. Netos (d)	% (d/c)	% (d/Σd)	Recaudación Neta (e)	% (e/d)	Pendiente cobro
1 IMPUESTOS DIRECTOS	2.295.160,43	-449,24	0,0	2.294.711,19	2.308.053,80	100,6	29,8	2.115.277,27	91,6	192.776,52
2 IMPUESTOS INDIRECTOS	247.250,28	2.686,95	1,1	249.937,23	248.676,25	99,5	3,2	236.753,73	95,2	11.922,52
3 TASAS Y OTROS INGRESOS	807.916,67	56.871,36	7,0	864.788,03	924.866,44	106,9	12,0	816.634,96	88,3	108.231,48
4 TRANSFERENCIAS CORRIENTES	2.822.371,25	481.216,39	17,1	3.303.587,64	3.233.474,86	97,9	41,8	3.081.263,41	95,3	152.211,45
5 INGRESOS PATRIMONIALES	73.142,21	2.720,40	3,7	75.862,61	114.241,45	150,6	1,5	104.417,74	91,4	9.823,72
6 ENAJENACIÓN DE INVERSIONES REALES	30.790,12	13.558,27	44,0	44.348,39	27.346,90	61,7	0,4	23.001,24	84,1	4.345,65
7 TRANSFERENCIAS DE CAPITAL	260.156,44	1.327.151,60	510,1	1.587.308,04	697.222,15	43,9	9,0	561.521,21	80,5	135.700,93
8 ACTIVOS FINANCIEROS	22.089,96	2.341.675,25	0.600,6	2.363.765,21	13.013,31	0,6	0,2	12.053,64	92,6	959,67
9 PASIVOS FINANCIEROS	192.343,91	211.299,20	109,9	403.643,11	172.530,12	42,7	2,2	157.104,13	91,1	15.425,99
TOTAL	6.751.221,26	4.436.730,19	65,7	11.187.951,44	7.739.425,28	69,2	100,0	7.108.027,35	91,8	631.397,93

GASTOS	Créditos Iniciales (a)	Modificación de Crédito (b)	% (b/a)	Créditos Definitivos (c)	Obligaciones Rec. Netas (d)	% (d/c)	% (d/Σd)	Pagos Liquidados (e)	% (e/d)	Pendiente pago
1 GASTOS DE PERSONAL	2.358.348,77	291.647,62	12,4	2.649.996,39	2.385.254,12	90,0	31,3	2.366.789,44	99,2	18.464,69
2 GASTOS DE BIENES CORRIENTES Y SERVICIOS	2.283.068,61	544.766,37	23,9	2.827.834,97	2.361.953,03	83,5	31,0	2.146.578,42	90,9	215.374,62
3 GASTOS FINANCIEROS	34.623,27	11.046,20	31,9	45.669,47	32.148,75	70,4	0,4	31.499,32	98,0	649,43
4 TRANSFERENCIAS CORRIENTES	1.037.042,08	376.716,69	36,3	1.413.758,77	1.225.238,29	86,7	16,1	1.122.330,37	91,6	102.907,92
5 FONDO DE CONTINGENCIA	32.187,27	-17.259,68	-53,6	14.927,60	4,10	0,0	0,0	4,10	100,0	0,00
6 INVERSIONES REALES	613.129,70	2.730.664,82	445,4	3.343.794,52	1.161.595,15	34,7	15,2	1.051.156,60	90,5	110.438,55
7 TRANSFERENCIAS DE CAPITAL	211.180,26	394.915,83	187,0	606.096,09	219.808,55	36,3	2,9	188.575,56	85,8	31.232,99
8 ACTIVOS FINANCIEROS	7.516,78	37.996,24	505,5	45.513,01	40.381,96	88,7	0,5	40.179,99	99,5	201,97
9 PASIVOS FINANCIEROS	149.230,74	60.372,92	40,5	209.603,65	200.665,81	95,7	2,6	199.524,82	99,4	1.141,00
TOTAL	6.726.327,47	4.430.867,01	65,9	11.157.194,48	7.627.049,77	68,4	100,0	7.146.638,60	93,7	480.411,17

REMANENTE DE TESORERÍA

AREAS DE GASTO

1. FONDOS LIQUIDOS	3.093.719,49									
2. DERECHOS PENDIENTES DE COBRO	1.919.881,65									
Del Presupuesto corriente	631.397,93									
De Presupuestos cerrados	1.223.790,19									
De operaciones no presupuestarias	64.693,53									
3. OBLIGACIONES PENDIENTES DE PAGO	946.448,34									
Del Presupuesto corriente	480.411,17									
De Presupuestos cerrados	45.794,25									
De operaciones no presupuestarias	420.242,92									
4. PARTIDAS PENDIENTES DE PLICACIÓN	-51.150,45									
Cobros realizados pendientes de aplicación definitiva	94.323,85									
Pagos realizados pendientes de aplicación definitiva	43.173,40									
I. REMANENTE DE TESORERÍA TOTAL (1 + 2 - 3 - 4)	4.016.002,34									
II. SALDOS DE DUDOSO COBRO	987.466,21									
III. EXCESO DE FINANCIACIÓN AFECTADA	941.760,43									
IV. REMANENTE DE TESORERÍA PARA GASTOS GENERALES (I - II - III)	2.086.775,71									

	Oblig. Rec Netas	%
1.Servicios públicos básicos		
13.Seguridad y movilidad ciudadana	797.858,36	10
15.Vivienda y urbanismo	586.170,76	8
16.Bienestar comunitario	1.057.131,02	14
17.Medio ambiente	305.179,10	4
19.Resto 1	2.274,86	0
2.Actuaciones de protección y promoción social	935.552,59	12
3.Producción de bienes públicos de carácter preferente	1.465.597,41	19
4.Actuaciones de carácter económico	704.112,20	9
9.Actuaciones de carácter general	1.549.229,94	20
0.Deuda pública	223.932,87	3
	10,65	0
TOTAL	7.627.049,77	100

RESULTADO PRESUPUESTARIO

	DRN	ORN	AJUSTES	RESULTADO PPRIO
a. Operaciones corrientes	6.832.613,67	6.007.534,94	0,00	825.078,73
b. Operaciones de capital	724.569,04	1.381.969,80	0,00	-657.400,76
1. Total operaciones no financieras (a+b)	7.557.182,72	7.389.504,74	0,00	167.677,97
c. Activos financieros	13.013,31	40.381,96	0,00	-27.368,65
d. Pasivos financieros	172.530,12	200.665,81	0,00	-28.135,69
2. Total operaciones financieras (c + d)	185.543,43	241.047,78	0,00	-55.504,34
I. RESULTADO PRESUPUESTARIO DEL EJERCICIO (I = 1 + 2)	7.742.726,15	7.630.552,92	0,00	112.173,23
3. Créditos gastados financiados con remanentes de tesorería para gastos generales	0,00	0,00	855.439,01	0,00
4. Desviaciones de financiación negativas del ejercicio	0,00	0,00	490.511,82	0,00
5. Desviaciones de financiación positivas del ejercicio	0,00	0,00	625.179,84	0,00
II. TOTAL AJUSTES (II = 3 + 4 - 5)	0,00	0,00	720.770,99	0,00
RESULTADO PRESUPUESTARIO AJUSTADO (I + II)	0,00	0,00	0,00	832.950,54

EJERCICIOS CERRADOS

AÑO	OBLIGACIONES PENDIENTES DE PAGO				DERECHOS A COBRAR					
	Saldo a 1 de enero	Modificaciones	Pagos realizados	Pendientes pago 31 diciembre	Saldo a 1 de enero	Modificaciones	Derechos anulados	Derechos cancelados	Cobros realizados	Pendientes cobro 31 diciembre
2017	1.561,10	-98,44	51,08	1.411,58	78.819,89	296,76	1.273,34	2.411,32	5.241,19	69.993,58
2016	1.522,99	-38,83	147,53	1.336,62	71.518,28	279,87	1.223,60	2.542,94	3.658,05	64.180,25
2015	1.165,83	-19,87	16,63	1.129,32	70.458,76	205,71	1.475,33	2.752,41	4.163,96	62.099,62
2014 y anteriores	20.173,90	-1.214,93	755,82	18.203,15	422.119,22	833,40	6.808,53	13.088,62	12.119,90	389.302,90
Sin detalle	1.866,01	-392,03	46,97	1.427,01	91.874,10	-2.405,65	2.011,46	4.084,74	7.400,68	75.433,98
TOTAL	26.289,82	-1.764,10	1.018,04	23.507,68	734.790,25	-789,90	12.792,26	24.880,03	32.583,78	661.010,34

importes en miles de euros

Los porcentajes se presentan redondeados, por lo que en ocasiones la suma de los índices de representatividad de determinadas partidas sobre su total es distinta de la unidad

* Total liquidado siguiendo una clasificación funcional que no respeta la estructura prevista en la Orden EHA/3565/2008, de 3 de diciembre

TIPO ENTIDAD	TODAS LAS ENTIDADES LOCALES	EJERCICIO	2023
TRAMO POBLACIÓN	TODOS	Nº HABITANTES	4.902.574
ÁMBITO TERRITORIAL	Comunidad Autónoma de Comunitat Valenciana	ENTIDADES AGREGADAS	602

BALANCE DE SITUACIÓN

ACTIVO		%	PATRIMONIO NETO Y PASIVO		%
A. ACTIVO NO CORRIENTE	25.333.477,86	84,9	A. PATRIMONIO NETO	26.989.360,39	90,5
I. Inmovilizado intangible	186.976,92	0,6	I. Patrimonio	10.752.670,35	36,1
II. Inmovilizado material	23.697.375,90	79,5	II. Patrimonio generado	15.488.322,74	51,9
III. Inversiones inmobiliarias	215.286,01	0,7	III. Ajustes por cambios de valor	15,52	0,0
IV. Patrimonio público del suelo	352.066,12	1,2	IV. Subvenciones recibidas pendientes de imputación a resultados	748.351,78	2,5
V. Inversiones financieras a largo plazo en entidades del grupo, multigrupo y asociadas	710.985,79	2,4	B. PASIVO NO CORRIENTE	1.273.999,62	4,3
VI. Inversiones financieras a largo plazo	162.321,60	0,5	I. Provisiones a largo plazo	68.627,11	0,2
VII. Deudores y otras cuentas a cobrar a largo plazo	8.465,53	0,0	II. Deudas a largo plazo	1.184.168,73	4,0
B. ACTIVO CORRIENTE	4.491.082,49	15,1	III. Deudas con entidades del grupo, multigrupo y asociadas a largo plazo	3.794,81	0,0
I. Activos en estado de venta	13.039,96	0,0	IV. Acreedores y otras cuentas a pagar a largo plazo	7.723,45	0,0
II. Existencias	345.721,16	1,2	V. Ajustes por periodificación a largo plazo	9.685,51	0,0
III. Deudores y otras cuentas a cobrar a corto plazo	991.755,99	3,3	C. PASIVO CORRIENTE	1.561.186,39	5,2
IV. Inversiones financieras a corto plazo en entidades del grupo, multigrupo y asociadas	11.796,36	0,0	I. Provisiones a corto plazo	99.315,55	0,3
V. Inversiones financieras a corto plazo	33.483,71	0,1	II. Deudas a corto plazo	493.717,09	1,7
VI. Ajustes por periodificación	-234,16	0,0	III. Deudas con entidades del grupo, multigrupo y asociadas a corto plazo	3.586,27	0,0
VII. Efectivo y otros activos líquidos equivalentes	3.095.519,47	10,4	IV. Acreedores y otras cuentas a pagar a corto plazo	940.490,23	3,2
TOTAL ACTIVO (A + B)	29.824.560,36	100,0	V. Ajustes por periodificación a corto plazo	24.077,25	0,1
			TOTAL PASIVO (A + B + C)	29.824.546,40	100,0

CUENTA DEL RESULTADO ECONÓMICO-PATRIMONIAL

1. Ingresos tributarios y urbanísticos	3.230.699,65
2. Transferencias y subvenciones recibidas	3.854.019,23
3. Ventas y prestaciones de servicios	58.318,82
4. Variación de existencias de productos terminados y en curso de fabricación y deterioro de valor	24.465,03
5. Trabajos realizados por la entidad para su inmovilizado	15.459,65
6. Otros ingresos de gestión ordinaria	195.233,72
7. Excesos de provisiones	25.132,65
A) TOTAL INGRESOS DE GESTION ORDINARIA (1+2+3+4+5+6+7)	7.403.328,75
8. Gastos de personal	-2.389.374,76
9. Transferencias y subvenciones concedidas	-1.550.283,52
10. Aprovisionamientos	-30.245,29
11. Otros gastos de gestión ordinaria	-2.369.096,00
12. Amortización del inmovilizado	-253.675,34
B) TOTAL GASTOS DE GESTION ORDINARIA (8+9+10+11+12)	-6.592.674,91
I. Resultado (ahorro o desahorro) de la gestión ordinaria (A+B)	810.653,84
13. Deterioro de valor y resultados por enajenación del inmovilizado no financiero y activos en estado de venta	-4.705,58
14. Otras partidas no ordinarias	649,18
II. Resultado de las operaciones no financieras (I+13+14)	806.597,44
15. Ingresos financieros	99.814,03
16. Gastos financieros	-38.962,63
17. Gastos financieros imputados al activo	0,00
18. Variación del valor razonable en activos y pasivos financieros	5,87
19. Diferencias de cambio	0,00
20. Deterioro de valor, bajas y enajenaciones de activos y pasivos financieros	-33.966,91
21. Subvenciones para la financiación de operaciones financieras	12.872,96
III. Resultado de las operaciones financieras (15+16+17+18+19+20+21)	39.763,32
IV. Resultado (ahorro o desahorro) neto del ejercicio (II + III)	846.360,76

ESTADO DE FLUJOS DE EFECTIVO

I. FLUJOS DE EFECTIVO DE LAS ACTIVIDADES DE GESTIÓN	
A) Cobros:	9.463.017,71
1. Ingresos tributarios y urbanísticos	2.555.926,63
2. Transferencias y subvenciones recibidas	3.687.003,54
3. Ventas y prestaciones de servicios	431.055,28
4. Gestión de recursos recaudados por cuenta de otros entes	537.503,59
5. Intereses y dividendos cobrados	79.957,00
6. Otros cobros	2.171.571,66
B) Pagos:	8.442.126,83
7. Gastos de personal	2.203.430,92
8. Transferencias y subvenciones concedidas	1.401.822,53
9. Aprovisionamientos	255.104,27
10. Otros gastos de gestión	1.971.213,20
11. Gestión de recursos recaudados por cuenta de otros entes	536.168,66
12. Intereses pagados	31.167,60
13. Otros pagos	2.043.219,65
Flujos netos de efectivo por actividades de gestión (+A-B)	1.020.890,88
II. FLUJOS DE EFECTIVO DE LAS ACTIVIDADES DE INVERSIÓN	
C) Cobros:	36.309,97
1. Venta de inversiones reales	23.373,25
2. Venta de activos financieros	12.397,13
3. Unidad de actividad	0,00
4. Otros cobros de las actividades de inversión	539,58
D) Pagos:	1.110.465,89
5. Compra de inversiones reales	1.070.465,03
6. Compra de activos financieros	39.777,91
7. Unidad de actividad	0,00
8. Otros pagos de las actividades de inversión	222,95
Flujos netos de efectivo por actividades de inversión (+C-D)	-1.074.155,93
III. FLUJOS DE EFECTIVO DE LAS ACTIVIDADES DE FINANCIACIÓN	
E) Aumentos en el patrimonio:	0,00
1. Cobros por aportaciones de la entidad o entidades propietarias	0,00
F) Pagos a la entidad o entidades propietarias:	0,00
2. Devolución de aportaciones y reparto de resultados a la entidad o entidades propietarias	0,00
G) Cobros por emisión de pasivos financieros:	182.757,72
3. Obligaciones y otros valores negociables	0,00
4. Préstamos recibidos	172.590,26
5. Otras deudas	10.167,46
H) Pagos por reembolso de pasivos financieros:	197.800,47
6. Obligaciones y otros valores negociables	0,00
7. Préstamos recibidos	189.851,01
8. Otras deudas	7.949,46
Flujos netos de efectivo por actividades de financiación (+E-F+G-H)	-15.042,75
IV. FLUJOS DE EFECTIVO PENDIENTES DE CLASIFICACIÓN	
I) Cobros pendientes de aplicación	2.069.000,59
J) Pagos pendientes de aplicación	1.876.126,36
Flujos netos de efectivo pendientes de clasificación (+I-J)	192.874,23
V. EFECTO DE LAS VARIACIONES DE LOS TIPOS DE CAMBIO	0,00
VI. INCREMENTO/DISMINUCIÓN NETA DEL EFECTIVO Y ACTIVOS LÍQUIDOS EQUIVALENTES AL EFECTIVO (I+II+III+IV+V)	124.566,44
Efectivo y activos líquidos equivalentes al efectivo al inicio del ejercicio	2.873.751,40
Efectivo y activos líquidos equivalentes al efectivo al final del ejercicio	2.998.910,08

importes en miles de euros

Los porcentajes se presentan redondeados, por lo que en ocasiones la suma de los índices de representatividad de determinadas partidas sobre su total es distinta de la unidad

* Total liquidado siguiendo una clasificación funcional que no respeta la estructura prevista en la Orden EHA/3565/2008, de 3 de diciembre

TIPO ENTIDAD	TODAS LAS ENTIDADES LOCALES	EJERCICIO	2023
TRAMO POBLACIÓN	TODOS	Nº HABITANTES	4.902.574
ÁMBITO TERRITORIAL	Comunidad Autónoma de Comunitat Valenciana	ENTIDADES AGREGADAS	602

ESTADO TOTAL DE CAMBIOS EN EL PATRIMONIO NETO

	I. Patrimonio	II. Patrimonio generado	III. Ajustes por cambios de valor	IV. Subvenciones recibidas	TOTAL
A. PATRIMONIO NETO AL FINAL DEL EJERCICIO ANTERIOR	10.753.804,35	14.741.386,73	15,52	526.323,59	26.021.530,19
B. AJUSTES POR CAMBIOS DE CRITERIOS CONTABLES Y CORRECCIÓN DE ERRORES	151,76	21.090,10	0,00	0,30	21.242,16
C. PATRIMONIO NETO INICIAL AJUSTADO DEL EJERCICIO ACTUAL (A+B)	10.753.956,10	14.762.476,83	15,52	526.323,90	26.042.772,35
D. VARIACIONES DEL PATRIMONIO NETO EJERCICIO ACTUAL	-1.285,76	698.448,56	0,00	219.125,62	916.288,43
1. Ingresos y gastos reconocidos en el ejercicio	0,00	818.771,36	0,00	185.157,27	1.003.928,63
2. Operaciones patrimoniales con la entidad o entidades propietarias	0,00	0,00	0,00	0,00	0,00
3. Otras variaciones del patrimonio neto	-1.285,76	-120.322,80	0,00	33.968,36	-87.640,20
E. PATRIMONIO NETO AL FINAL DEL EJERCICIO ACTUAL (C+D)	10.752.670,35	15.460.925,40	15,52	745.449,52	26.959.060,79

ESTADO DE INGRESOS Y GASTOS RECONOCIDOS

I. Resultado ECONÓMICO patrimonial	773.231,60
II. Ingresos y gastos reconocidos directamente en el patrimonio neto:	391.044,67
1. Inmovilizado no financiero	0,00
1.1. Ingresos	0,00
1.2. Gastos	0,00
2. Activos y pasivos financieros	0,00
2.1. Ingresos	0,00
2.2. Gastos	0,00
3. Coberturas contables	0,00
3.1. Ingresos	0,00
3.2. Gastos	0,00
4. Subvenciones recibidas	391.044,67
Total Ingresos y gastos reconocidos directamente en el patrimonio neto: (1 + 2 + 3 + 4)	391.044,67
III. Transferencia a la cuenta del resultado ECONÓMICO patrimonial o al valor inicial de la partida cubierta:	-226.595,42
1. Inmovilizado no financiero	0,00
2. Activos y pasivos financieros	0,00
3. Coberturas contables	0,00
3.1. Importes transferidos a la cuenta del resultado ECONÓMICO patrimonial	0,00
3.2. Importes transferidos al valor inicial de la partida cubierta	0,00
4. Subvenciones recibidas	-226.595,42
Total Transferencia a la cuenta del resultado ECONÓMICO patrimonial o al valor inicial de la partida cubierta: (1 + 2 + 3 + 4)	-226.595,42
IV. Total ingresos y gastos reconocidos (I + II + III)	937.680,85

OPERACIONES PATRIMONIALES CON LA ENTIDAD PROPIETARIA

1. Aportación patrimonial dineraria	0,00
2. Aportación de bienes y derechos	0,00
3. Asunción y condonación de pasivos financieros	0,00
4. Otras aportaciones de la entidad o entidades propietarias	0,00
5. (-) Devolución de bienes y derechos	0,00
6. (-) Otras devoluciones a la entidad o entidades propietarias	0,00
TOTAL	0,00

OTRAS OPERACIONES CON LA ENTIDAD PROPIETARIA

I. Ingresos y gastos reconocidos directamente en la cuenta del resultado económico patrimonial (1+2+3)	-25.184,40
1. Transferencias y subvenciones inmovilizado no financiero	-17.707,51
1.1. Ingresos	91.712,01
1.2. Gastos	-109.419,52
2. Prestaciones de servicios y venta de bienes	-14.289,01
2.1. Ingresos	391,16
2.2. Gastos	-14.680,18
3. Otros	6.812,13
3.1. Ingresos	22.654,01
3.2. Gastos	-15.841,89
II. Ingresos y gastos reconocidos directamente en el patrimonio neto (1+2)	8.181,09
1. Subvenciones recibidas	8.181,09
2. Otros	0,00
TOTAL (I + II)	-17.596,63

importes en miles de euros

Los porcentajes se presentan redondeados, por lo que en ocasiones la suma de los índices de representatividad de determinadas partidas sobre su total es distinta de la unidad

* Total liquidado siguiendo una clasificación funcional que no respeta la estructura prevista en la Orden EHA/3565/2008, de 3 de diciembre

TIPO ENTIDAD	TODAS LAS ENTIDADES LOCALES	EJERCICIO	2023
TRAMO POBLACIÓN	TODOS	Nº HABITANTES	571.903
ÁMBITO TERRITORIAL	Comunidad Autónoma de Extremadura	ENTIDADES AGREGADAS	287

LIQUIDACIÓN DEL PRESUPUESTO

INGRESOS	Previsiones Iniciales (a)	Modificación Previsiones (b)	% (b/a)	Previsiones Definitivas (c)	Derechos Rec. Netos (d)	% (d/c)	% (d/Σd)	Recaudación Neta (e)	% (e/d)	Pendiente cobro
1 IMPUESTOS DIRECTOS	213.381,83	386,60	0,2	213.768,43	209.562,28	98,0	18,2	183.258,60	87,4	26.303,68
2 IMPUESTOS INDIRECTOS	35.758,26	2.417,61	6,8	38.175,87	40.164,39	105,2	3,5	37.862,12	94,3	2.302,27
3 TASAS Y OTROS INGRESOS	116.290,83	5.242,06	4,5	121.532,89	126.962,64	104,5	11,0	113.101,27	89,1	13.861,37
4 TRANSFERENCIAS CORRIENTES	551.539,08	93.746,07	17,0	645.285,15	636.696,78	98,7	55,2	618.419,04	97,1	18.277,74
5 INGRESOS PATRIMONIALES	16.449,10	1.325,78	8,1	17.774,88	20.749,41	116,7	1,8	18.667,59	90,0	2.081,81
6 ENAJENACIÓN DE INVERSIONES REALES	13.458,20	1.003,47	7,5	14.461,67	6.672,69	46,1	0,6	5.376,13	80,6	1.296,56
7 TRANSFERENCIAS DE CAPITAL	58.331,61	95.420,32	163,6	153.751,94	102.800,04	66,9	8,9	93.050,85	90,5	9.749,18
8 ACTIVOS FINANCIEROS	4.440,62	363.271,48	8.180,6	367.712,11	4.005,87	1,1	0,3	3.985,09	99,5	20,78
9 PASIVOS FINANCIEROS	4.931,80	3.746,66	76,0	8.678,46	5.555,01	64,0	0,5	5.555,01	100,0	0,00
TOTAL	1.014.581,34	566.560,05	55,8	1.581.141,39	1.153.169,10	72,9	100,0	1.079.275,70	93,6	73.893,40

GASTOS	Créditos Iniciales (a)	Modificación de Crédito (b)	% (b/a)	Créditos Definitivos (c)	Obligaciones Rec. Netas (d)	% (d/c)	% (d/Σd)	Pagos Liquidados (e)	% (e/d)	Pendiente pago
1 GASTOS DE PERSONAL	387.795,54	108.008,48	27,9	495.804,02	425.081,29	85,7	37,9	420.209,60	98,9	4.871,69
2 GASTOS DE BIENES CORRIENTES Y SERVICIOS	283.172,42	69.057,19	24,4	352.229,61	282.215,78	80,1	25,2	261.589,91	92,7	20.625,87
3 GASTOS FINANCIEROS	2.169,81	1.309,20	60,3	3.479,01	2.302,64	66,2	0,2	2.267,76	98,5	34,88
4 TRANSFERENCIAS CORRIENTES	131.758,65	29.141,31	22,1	160.899,95	146.473,96	91,0	13,1	132.913,78	90,7	13.560,18
5 FONDO DE CONTINGENCIA	839,77	-178,36	-21,2	661,41	0,00	0,0	0,0	0,00	0,0	0,00
6 INVERSIONES REALES	151.670,13	338.611,91	223,3	490.282,04	210.629,95	43,0	18,8	199.316,69	94,6	11.313,27
7 TRANSFERENCIAS DE CAPITAL	32.355,30	14.708,76	45,5	47.064,06	38.431,75	81,7	3,4	34.542,72	89,9	3.889,03
8 ACTIVOS FINANCIEROS	1.443,16	6.041,10	418,6	7.484,26	1.140,18	15,2	0,1	1.140,18	100,0	0,00
9 PASIVOS FINANCIEROS	15.464,04	248,68	1,6	15.712,72	15.167,22	96,5	1,4	14.305,38	94,3	861,84
TOTAL	1.006.668,84	566.948,25	56,3	1.573.617,09	1.121.442,77	71,3	100,0	1.066.286,02	95,1	55.156,75

REMANENTE DE TESORERÍA

AREAS DE GASTO

1. FONDOS LIQUIDOS	526.280,51							Oblig.Rec Netas	%	
2. DERECHOS PENDIENTES DE COBRO	229.547,54							67.975,87	6	
Del Presupuesto corriente	73.893,40							91.241,73	8	
De Presupuestos cerrados	118.716,38							96.692,67	9	
De operaciones no presupuestarias	36.937,76							34.793,45	3	
3. OBLIGACIONES PENDIENTES DE PAGO	114.605,83							825,78	0	
Del Presupuesto corriente	55.156,75							206.276,92	18	
De Presupuestos cerrados	10.147,82							161.975,70	14	
De operaciones no presupuestarias	49.301,26							146.465,70	13	
4. PARTIDAS PENDIENTES DE PLICACIÓN	-8.630,82							303.207,78	27	
Cobros realizados pendientes de aplicación definitiva	21.261,26							11.987,18	1	
Pagos realizados pendientes de aplicación definitiva	12.630,44									
I. REMANENTE DE TESORERÍA TOTAL (1 + 2 - 3 - 4)	632.591,40							TOTAL	1.121.442,77	100
II. SALDOS DE DUDOSO COBRO	74.838,86									
III. EXCESO DE FINANCIACIÓN AFECTADA	152.782,85									
IV. REMANENTE DE TESORERÍA PARA GASTOS GENERALES (I - II - III)	404.969,69									

RESULTADO PRESUPUESTARIO

	DRN	ORN	AJUSTES	RESULTADO PPRIO
a. Operaciones corrientes	1.034.135,49	856.073,66	0,00	178.061,83
b. Operaciones de capital	109.472,72	249.061,71	0,00	-139.588,98
1. Total operaciones no financieras (a+b)	1.143.608,22	1.105.135,37	0,00	38.472,85
c. Activos financieros	4.005,87	1.140,18	0,00	2.865,69
d. Pasivos financieros	5.555,01	15.167,22	0,00	-9.612,21
2. Total operaciones financieras (c + d)	9.560,88	16.307,40	0,00	-6.746,52
I. RESULTADO PRESUPUESTARIO DEL EJERCICIO (I = 1 + 2)	1.153.169,10	1.121.442,77	0,00	31.726,33
3. Créditos gastados financiados con remanentes de tesorería para gastos generales	0,00	0,00	125.817,41	0,00
4. Desviaciones de financiación negativas del ejercicio	0,00	0,00	95.910,43	0,00
5. Desviaciones de financiación positivas del ejercicio	0,00	0,00	115.117,62	0,00
II. TOTAL AJUSTES (II = 3 + 4 - 5)	0,00	0,00	106.610,22	0,00
RESULTADO PRESUPUESTARIO AJUSTADO (I + II)	0,00	0,00	0,00	138.336,55

EJERCICIOS CERRADOS

OBLIGACIONES PENDIENTES DE PAGO

DERECHOS A COBRAR

AÑO	Saldo a 1 de enero	Modificaciones	Pagos realizados	Pendientes pago 31 diciembre	Saldo a 1 de enero	Modificaciones	Derechos anulados	Derechos cancelados	Cobros realizados	Pendientes cobro 31 diciembre
2017	1.238,69	-28,53	388,52	821,64	10.133,04	-660,96	132,09	627,27	633,90	8.078,82
2016	379,99	-69,99	21,40	288,60	5.756,09	97,04	281,05	189,41	332,24	5.050,43
2015	546,74	-38,60	0,00	508,14	5.752,78	-41,50	45,39	193,64	165,03	5.307,22
2014 y anteriores	3.429,49	-104,35	199,62	3.125,52	32.391,25	-105,34	720,22	2.400,58	461,25	28.703,87
Sin detalle	3.008,08	-52,43	2.501,56	454,09	12.080,78	-278,81	518,97	371,05	815,20	10.096,76
TOTAL	8.602,99	-293,90	3.111,11	5.197,99	66.113,94	-989,56	1.697,72	3.781,95	2.407,61	57.237,10

importes en miles de euros

Los porcentajes se presentan redondeados, por lo que en ocasiones la suma de los índices de representatividad de determinadas partidas sobre su total es distinta de la unidad

* Total liquidado siguiendo una clasificación funcional que no respeta la estructura prevista en la Orden EHA/3565/2008, de 3 de diciembre

TIPO ENTIDAD	TODAS LAS ENTIDADES LOCALES	EJERCICIO	2023
TRAMO POBLACIÓN	TODOS	Nº HABITANTES	571.903
ÁMBITO TERRITORIAL	Comunidad Autónoma de Extremadura	ENTIDADES AGREGADAS	287

BALANCE DE SITUACIÓN

ACTIVO		%	PATRIMONIO NETO Y PASIVO		%
A. ACTIVO NO CORRIENTE	3.657.704,08	79,4	A. PATRIMONIO NETO	4.328.377,22	94,0
I. Inmovilizado intangible	18.595,19	0,4	I. Patrimonio	1.796.073,47	39,0
II. Inmovilizado material	3.574.137,45	77,6	II. Patrimonio generado	2.415.558,14	52,4
III. Inversiones inmobiliarias	37.198,83	0,8	III. Ajustes por cambios de valor	359,45	0,0
IV. Patrimonio público del suelo	6.728,83	0,1	IV. Subvenciones recibidas pendientes de imputación a resultados	116.386,16	2,5
V. Inversiones financieras a largo plazo en entidades del grupo, multigrupo y asociadas	3.773,84	0,1	B. PASIVO NO CORRIENTE	105.908,42	2,3
VI. Inversiones financieras a largo plazo	17.270,29	0,4	I. Provisiones a largo plazo	4.348,97	0,1
VII. Deudores y otras cuentas a cobrar a largo plazo	-0,34	0,0	II. Deudas a largo plazo	100.155,83	2,2
B. ACTIVO CORRIENTE	945.714,64	20,5	III. Deudas con entidades del grupo, multigrupo y asociadas a largo plazo	1.047,71	0,0
I. Activos en estado de venta	0,00	0,0	IV. Acreedores y otras cuentas a pagar a largo plazo	355,91	0,0
II. Existencias	248.618,49	5,4	V. Ajustes por periodificación a largo plazo	0,00	0,0
III. Deudores y otras cuentas a cobrar a corto plazo	160.655,51	3,5	C. PASIVO CORRIENTE	171.200,96	3,7
IV. Inversiones financieras a corto plazo en entidades del grupo, multigrupo y asociadas	513,01	0,0	I. Provisiones a corto plazo	0,00	0,0
V. Inversiones financieras a corto plazo	9.602,95	0,2	II. Deudas a corto plazo	64.495,19	1,4
VI. Ajustes por periodificación	-1,75	0,0	III. Deudas con entidades del grupo, multigrupo y asociadas a corto plazo	234,83	0,0
VII. Efectivo y otros activos líquidos equivalentes	526.326,44	11,4	IV. Acreedores y otras cuentas a pagar a corto plazo	106.470,94	2,3
TOTAL ACTIVO (A + B)	4.605.486,60	100,0	V. Ajustes por periodificación a corto plazo	0,00	0,0
			TOTAL PASIVO (A + B + C)	4.605.486,60	100,0

CUENTA DEL RESULTADO ECONÓMICO-PATRIMONIAL

1. Ingresos tributarios y urbanísticos	348.377,14
2. Transferencias y subvenciones recibidas	753.609,58
3. Ventas y prestaciones de servicios	10.963,53
4. Variación de existencias de productos terminados y en curso de fabricación y deterioro de valor	5.412,08
5. Trabajos realizados por la entidad para su inmovilizado	0,00
6. Otros ingresos de gestión ordinaria	26.272,46
7. Excesos de provisiones	0,00
A) TOTAL INGRESOS DE GESTION ORDINARIA (1+2+3+4+5+6+7)	1.144.634,78
8. Gastos de personal	-426.121,60
9. Transferencias y subvenciones concedidas	-187.257,69
10. Aprovisionamientos	-23.047,41
11. Otros gastos de gestión ordinaria	-282.219,31
12. Amortización del inmovilizado	-43.295,34
B) TOTAL GASTOS DE GESTION ORDINARIA (8+9+10+11+12)	-961.941,34
I. Resultado (ahorro o desahorro) de la gestión ordinaria (A+B)	182.693,44
13. Deterioro de valor y resultados por enajenación del inmovilizado no financiero y activos en estado de venta	193,56
14. Otras partidas no ordinarias	2.841,40
II. Resultado de las operaciones no financieras (I+13+14)	185.728,41
15. Ingresos financieros	8.932,39
16. Gastos financieros	-2.296,70
17. Gastos financieros imputados al activo	0,00
18. Variación del valor razonable en activos y pasivos financieros	0,00
19. Diferencias de cambio	0,00
20. Deterioro de valor, bajas y enajenaciones de activos y pasivos financieros	-3.670,60
21. Subvenciones para la financiación de operaciones financieras	859,30
III. Resultado de las operaciones financieras (15+16+17+18+19+20+21)	3.824,38
IV. Resultado (ahorro o desahorro) neto del ejercicio (II + III)	189.552,79

ESTADO DE FLUJOS DE EFECTIVO

I. FLUJOS DE EFECTIVO DE LAS ACTIVIDADES DE GESTIÓN	
A) Cobros:	1.304.206,67
1. Ingresos tributarios y urbanísticos	231.150,24
2. Transferencias y subvenciones recibidas	629.271,51
3. Ventas y prestaciones de servicios	74.111,18
4. Gestión de recursos recaudados por cuenta de otros entes	353,55
5. Intereses y dividendos cobrados	10.521,39
6. Otros cobros	358.798,81
B) Pagos:	1.106.920,99
7. Gastos de personal	359.835,35
8. Transferencias y subvenciones concedidas	185.652,94
9. Aprovisionamientos	0,00
10. Otros gastos de gestión	229.629,96
11. Gestión de recursos recaudados por cuenta de otros entes	0,00
12. Intereses pagados	2.119,26
13. Otros pagos	329.683,49
Flujos netos de efectivo por actividades de gestión (+A-B)	197.285,68
II. FLUJOS DE EFECTIVO DE LAS ACTIVIDADES DE INVERSIÓN	
C) Cobros:	12.111,70
1. Venta de inversiones reales	5.582,37
2. Venta de activos financieros	4.074,89
3. Unidad de actividad	0,00
4. Otros cobros de las actividades de inversión	2.454,44
D) Pagos:	182.706,32
5. Compra de inversiones reales	181.560,09
6. Compra de activos financieros	1.146,23
7. Unidad de actividad	0,00
8. Otros pagos de las actividades de inversión	0,00
Flujos netos de efectivo por actividades de inversión (+C-D)	-170.594,62
III. FLUJOS DE EFECTIVO DE LAS ACTIVIDADES DE FINANCIACIÓN	
E) Aumentos en el patrimonio:	0,00
1. Cobros por aportaciones de la entidad o entidades propietarias	0,00
F) Pagos a la entidad o entidades propietarias:	0,00
2. Devolución de aportaciones y reparto de resultados a la entidad o entidades propietarias	0,00
G) Cobros por emisión de pasivos financieros:	12.106,73
3. Obligaciones y otros valores negociables	0,00
4. Préstamos recibidos	11.668,02
5. Otras deudas	438,71
H) Pagos por reembolso de pasivos financieros:	14.135,75
6. Obligaciones y otros valores negociables	0,00
7. Préstamos recibidos	13.761,00
8. Otras deudas	374,75
Flujos netos de efectivo por actividades de financiación (+E-F+G-H)	-2.029,02
IV. FLUJOS DE EFECTIVO PENDIENTES DE CLASIFICACIÓN	
I) Cobros pendientes de aplicación	147.999,41
J) Pagos pendientes de aplicación	152.113,15
Flujos netos de efectivo pendientes de clasificación (+I-J)	-4.113,74
V. EFECTO DE LAS VARIACIONES DE LOS TIPOS DE CAMBIO	0,00
VI. INCREMENTO/DISMINUCIÓN NETA DEL EFECTIVO Y ACTIVOS LÍQUIDOS EQUIVALENTES AL EFECTIVO (I+II+III+IV+V)	20.548,29
Efectivo y activos líquidos equivalentes al efectivo al inicio del ejercicio	412.817,48
Efectivo y activos líquidos equivalentes al efectivo al final del ejercicio	433.365,77

importes en miles de euros

Los porcentajes se presentan redondeados, por lo que en ocasiones la suma de los índices de representatividad de determinadas partidas sobre su total es distinta de la unidad

* Total liquidado siguiendo una clasificación funcional que no respeta la estructura prevista en la Orden EHA/3565/2008, de 3 de diciembre

TIPO ENTIDAD	TODAS LAS ENTIDADES LOCALES	EJERCICIO	2023
TRAMO POBLACIÓN	TODOS	Nº HABITANTES	571.903
ÁMBITO TERRITORIAL	Comunidad Autónoma de Extremadura	ENTIDADES AGREGADAS	287

ESTADO TOTAL DE CAMBIOS EN EL PATRIMONIO NETO

	I. Patrimonio	II. Patrimonio generado	III. Ajustes por cambios de valor	IV. Subvenciones recibidas	TOTAL
A. PATRIMONIO NETO AL FINAL DEL EJERCICIO ANTERIOR	1.790.760,08	2.318.490,73	359,45	93.532,63	4.203.142,89
B. AJUSTES POR CAMBIOS DE CRITERIOS CONTABLES Y CORRECCIÓN DE ERRORES	0,00	-1.563,77	0,00	0,00	-1.563,77
C. PATRIMONIO NETO INICIAL AJUSTADO DEL EJERCICIO ACTUAL (A+B)	1.790.760,08	2.316.926,96	359,45	93.532,63	4.201.579,12
D. VARIACIONES DEL PATRIMONIO NETO EJERCICIO ACTUAL	5.313,40	98.636,47	0,00	22.853,53	126.803,40
1. Ingresos y gastos reconocidos en el ejercicio	0,00	189.552,79	0,00	22.852,76	212.405,55
2. Operaciones patrimoniales con la entidad o entidades propietarias	0,00	0,00	0,00	0,00	0,00
3. Otras variaciones del patrimonio neto	5.313,40	-90.916,31	0,00	0,77	-85.602,15
E. PATRIMONIO NETO AL FINAL DEL EJERCICIO ACTUAL (C+D)	1.796.073,47	2.415.563,44	359,45	116.386,16	4.328.382,52

ESTADO DE INGRESOS Y GASTOS RECONOCIDOS

I. Resultado ECONÓMICO patrimonial ,85	158.159
II. Ingresos y gastos reconocidos directamente en el patrimonio neto:	68.147,48
1. Inmovilizado no financiero	0,00
1.1. Ingresos	0,00
1.2. Gastos	0,00
2. Activos y pasivos financieros	0,00
2.1. Ingresos	0,00
2.2. Gastos	0,00
3. Coberturas contables	0,00
3.1. Ingresos	0,00
3.2. Gastos	0,00
4. Subvenciones recibidas	68.147,48
Total Ingresos y gastos reconocidos directamente en el patrimonio neto: (1 + 2 + 3 + 4)	68.147,48
III. Transferencia a la cuenta del resultado ECONÓMICO patrimonial o al valor inicial de la partida cubierta:	-45.294,72
1. Inmovilizado no financiero	0,00
2. Activos y pasivos financieros	0,00
3. Coberturas contables	0,00
3.1. Importes transferidos a la cuenta del resultado ECONÓMICO patrimonial	0,00
3.2. Importes transferidos al valor inicial de la partida cubierta	0,00
4. Subvenciones recibidas	-45.294,72
Total Transferencia a la cuenta del resultado ECONÓMICO patrimonial o al ,72 valor inicial de la partida cubierta: (1 + 2 + 3 + 4)	-45.294
IV. Total ingresos y gastos reconocidos (I + II + III)	181.012,61

OPERACIONES PATRIMONIALES CON LA ENTIDAD PROPIETARIA

1. Aportación patrimonial dineraria	0,00
2. Aportación de bienes y derechos	0,00
3. Asunción y condonación de pasivos financieros	0,00
4. Otras aportaciones de la entidad o entidades propietarias	0,00
5. (-) Devolución de bienes y derechos	0,00
6. (-) Otras devoluciones a la entidad o entidades propietarias	0,00
TOTAL	0,00

OTRAS OPERACIONES CON LA ENTIDAD PROPIETARIA

I. Ingresos y gastos reconocidos directamente en la cuenta del resultado económico patrimonial (1+2+3)	-265,69
1. Transferencias y subvenciones inmovilizado no financiero	-269,64
1.1. Ingresos	3.653,59
1.2. Gastos	-3.923,23
2. Prestaciones de servicios y venta de bienes	3,95
2.1. Ingresos	3,95
2.2. Gastos	0,00
3. Otros	0,00
3.1. Ingresos	0,00
3.2. Gastos	0,00
II. Ingresos y gastos reconocidos directamente en el patrimonio neto (1+2)	11,77
1. Subvenciones recibidas	11,77
2. Otros	0,00
TOTAL (I + II)	-253,92

importes en miles de euros

Los porcentajes se presentan redondeados, por lo que en ocasiones la suma de los índices de representatividad de determinadas partidas sobre su total es distinta de la unidad

* Total liquidado siguiendo una clasificación funcional que no respeta la estructura prevista en la Orden EHA/3565/2008, de 3 de diciembre

TIPO ENTIDAD	TODAS LAS ENTIDADES LOCALES	EJERCICIO	2023
TRAMO POBLACIÓN	TODOS	Nº HABITANTES	2.044.295
ÁMBITO TERRITORIAL	Comunidad Autónoma de Galicia	ENTIDADES AGREGADAS	308

LIQUIDACIÓN DEL PRESUPUESTO

INGRESOS	Previsiones Iniciales (a)	Modificación Previsiones (b)	% (b/a)	Previsiones Definitivas (c)	Derechos Rec. Netos (d)	% (d/c)	% (d/Σd)	Recaudación Neta (e)	% (e/d)	Pendiente cobro
1 IMPUESTOS DIRECTOS	687.782,24	3.638,54	0,5	691.420,79	687.285,97	99,4	22,7	643.029,13	93,6	44.256,85
2 IMPUESTOS INDIRECTOS	103.365,39	2.096,27	2,0	105.461,67	88.919,80	84,3	2,9	83.280,99	93,7	5.638,81
3 TASAS Y OTROS INGRESOS	384.786,42	12.313,41	3,2	397.099,82	385.617,88	97,1	12,7	343.034,74	89,0	42.583,14
4 TRANSFERENCIAS CORRIENTES	1.274.117,10	190.859,27	15,0	1.464.976,38	1.460.124,59	99,7	48,2	1.375.268,18	94,2	84.856,41
5 INGRESOS PATRIMONIALES	16.003,88	5.033,87	31,5	21.037,75	35.522,23	168,8	1,2	32.436,90	91,3	3.085,33
6 ENAJENACIÓN DE INVERSIONES REALES	7.523,29	893,49	11,9	8.416,77	7.475,34	88,8	0,2	7.187,25	96,1	288,09
7 TRANSFERENCIAS DE CAPITAL	161.737,60	417.635,07	258,2	579.372,67	318.949,58	55,1	10,5	282.263,38	88,5	36.686,21
8 ACTIVOS FINANCIEROS	5.549,99	1.172.697,42	21.129,7	1.178.247,41	3.059,31	0,3	0,1	2.575,89	84,2	483,42
9 PASIVOS FINANCIEROS	53.956,56	63.954,92	118,5	117.911,48	41.119,86	34,9	1,4	41.119,86	100,0	0,00
TOTAL	2.694.822,48	1.869.122,26	69,4	4.563.944,74	3.028.074,56	66,3	100,0	2.810.196,31	92,8	217.878,25

GASTOS	Créditos Iniciales (a)	Modificación de Crédito (b)	% (b/a)	Créditos Definitivos (c)	Obligaciones Rec. Netas (d)	% (d/c)	% (d/Σd)	Pagos Liquidados (e)	% (e/d)	Pendiente pago
1 GASTOS DE PERSONAL	860.882,96	84.639,19	9,8	945.522,15	849.728,95	89,9	28,2	842.891,70	99,2	6.837,26
2 GASTOS DE BIENES CORRIENTES Y SERVICIOS	1.068.559,40	239.663,14	22,4	1.308.222,54	1.105.864,57	84,5	36,7	1.044.997,13	94,5	60.867,45
3 GASTOS FINANCIEROS	5.250,73	2.181,58	41,5	7.432,32	5.527,32	74,4	0,2	5.351,40	96,8	175,92
4 TRANSFERENCIAS CORRIENTES	260.578,82	139.803,49	53,7	400.382,31	280.288,05	70,0	9,3	265.715,37	94,8	14.572,68
5 FONDO DE CONTINGENCIA	10.026,96	-2.600,60	-25,9	7.426,36	4,29	0,1	0,0	0,66	15,4	3,63
6 INVERSIONES REALES	318.596,87	959.582,22	301,2	1.278.179,10	583.657,88	45,7	19,4	544.024,85	93,2	39.633,02
7 TRANSFERENCIAS DE CAPITAL	87.130,93	436.754,25	501,3	523.885,18	155.166,32	29,6	5,1	149.198,68	96,2	5.967,65
8 ACTIVOS FINANCIEROS	4.673,90	4.803,80	102,8	9.477,69	4.610,26	48,6	0,2	4.605,26	99,9	5,00
9 PASIVOS FINANCIEROS	25.513,79	4.604,23	18,0	30.118,02	28.855,45	95,8	1,0	28.136,83	97,5	718,63
TOTAL	2.641.214,36	1.869.431,31	70,8	4.510.645,66	3.013.703,10	66,8	100,0	2.884.921,86	95,7	128.781,24

REMANENTE DE TESORERÍA

AREAS DE GASTO

1. FONDOS LIQUIDOS	1.490.462,32
2. DERECHOS PENDIENTES DE COBRO	868.055,36
Del Presupuesto corriente	217.878,25
De Presupuestos cerrados	415.301,15
De operaciones no presupuestarias	234.875,96
3. OBLIGACIONES PENDIENTES DE PAGO	573.685,91
Del Presupuesto corriente	128.781,24
De Presupuestos cerrados	20.938,33
De operaciones no presupuestarias	423.966,35
4. PARTIDAS PENDIENTES DE PLICACIÓN	-44.561,47
Cobros realizados pendientes de aplicación definitiva	63.276,63
Pagos realizados pendientes de aplicación definitiva	18.715,16
I. REMANENTE DE TESORERÍA TOTAL (1 + 2 - 3 - 4)	1.740.270,30
II. SALDOS DE DUDOSO COBRO	343.063,56
III. EXCESO DE FINANCIACIÓN AFECTADA	170.819,19
IV. REMANENTE DE TESORERÍA PARA GASTOS GENERALES (I - II - III)	1.226.387,54

	Oblig. Rec Netas	%
1.Servicios públicos básicos		
13.Seguridad y movilidad ciudadana	159.166,56	5
15.Vivienda y urbanismo	297.937,45	10
16.Bienestar comunitario	486.448,32	16
17.Medio ambiente	106.135,30	4
19.Resto 1	1.119,40	0
2.Actuaciones de protección y promoción social	470.425,94	16
3.Producción de bienes públicos de carácter preferente	470.455,68	16
4.Actuaciones de carácter económico	401.632,04	13
9.Actuaciones de carácter general	587.688,54	20
0.Deuda pública	32.693,00	1
	0,87	0
TOTAL	3.013.703,10	100

RESULTADO PRESUPUESTARIO

	DRN	ORN	AJUSTES	RESULTADO PPRIO
a. Operaciones corrientes	2.657.470,47	2.241.409,55	0,00	416.060,91
b. Operaciones de capital	326.424,92	738.824,20	0,00	-412.399,28
1. Total operaciones no financieras (a+b)	2.983.895,39	2.980.233,75	0,00	3.661,64
c. Activos financieros	3.059,31	4.610,26	0,00	-1.550,95
d. Pasivos financieros	41.119,86	28.855,45	0,00	12.264,40
2. Total operaciones financieras (c + d)	44.179,17	33.465,72	0,00	10.713,45
I. RESULTADO PRESUPUESTARIO DEL EJERCICIO (I = 1 + 2)	3.028.074,56	3.013.703,10	0,00	14.371,46
3. Créditos gastados financiados con remanentes de tesorería para gastos generales	0,00	0,00	397.105,09	0,00
4. Desviaciones de financiación negativas del ejercicio	0,00	0,00	195.352,95	0,00
5. Desviaciones de financiación positivas del ejercicio	0,00	0,00	244.153,56	0,00
II. TOTAL AJUSTES (II = 3 + 4 - 5)	0,00	0,00	348.304,48	0,00
RESULTADO PRESUPUESTARIO AJUSTADO (I + II)	0,00	0,00	0,00	362.587,73

EJERCICIOS CERRADOS

OBLIGACIONES PENDIENTES DE PAGO

DERECHOS A COBRAR

AÑO	Saldo a 1 de enero	Modificaciones	Pagos realizados	Pendientes pago 31 diciembre	Saldo a 1 de enero	Modificaciones	Derechos anulados	Derechos cancelados	Cobros realizados	Pendientes cobro 31 diciembre
2017	1.441,89	21,70	556,22	907,38	25.660,01	-149,12	519,87	607,94	3.144,61	21.238,47
2016	1.183,24	-17,58	535,35	630,31	23.275,36	-424,29	323,51	482,69	1.498,56	20.546,31
2015	1.386,66	-52,04	654,75	679,87	21.147,98	-107,20	218,44	332,98	1.499,02	18.929,24
2014 y anteriores	18.454,81	-1.438,17	5.193,66	11.822,98	192.063,45	-3.422,79	1.320,06	5.418,70	7.307,10	174.655,89
Sin detalle	1.316,45	-25,97	594,96	695,52	32.207,10	-294,48	508,76	477,98	3.320,08	27.605,81
TOTAL	23.783,05	-1.512,06	7.534,93	14.736,06	294.353,90	-4.397,89	2.890,64	7.320,29	16.769,37	262.975,71

importes en miles de euros

Los porcentajes se presentan redondeados, por lo que en ocasiones la suma de los índices de representatividad de determinadas partidas sobre su total es distinta de la unidad

* Total liquidado siguiendo una clasificación funcional que no respeta la estructura prevista en la Orden EHA/3565/2008, de 3 de diciembre

TIPO ENTIDAD	TODAS LAS ENTIDADES LOCALES	EJERCICIO	2023
TRAMO POBLACIÓN	TODOS	Nº HABITANTES	2.044.295
ÁMBITO TERRITORIAL	Comunidad Autónoma de Galicia	ENTIDADES AGREGADAS	308

BALANCE DE SITUACIÓN

ACTIVO		%	PATRIMONIO NETO Y PASIVO		%
A. ACTIVO NO CORRIENTE	11.406.080,00	81,5	A. PATRIMONIO NETO	12.716.971,95	90,9
I. Inmovilizado intangible	79.061,32	0,6	I. Patrimonio	4.760.856,41	34,0
II. Inmovilizado material	11.055.290,51	79,0	II. Patrimonio generado	4.969.059,83	35,5
III. Inversiones inmobiliarias	48.949,42	0,3	III. Ajustes por cambios de valor	2.322.242,52	16,6
IV. Patrimonio público del suelo	118.764,56	0,8	IV. Subvenciones recibidas pendientes de imputación a resultados	664.813,19	4,8
V. Inversiones financieras a largo plazo en entidades del grupo, multigrupo y asociadas	18.090,61	0,1	B. PASIVO NO CORRIENTE	289.090,94	2,1
VI. Inversiones financieras a largo plazo	85.009,46	0,6	I. Provisiones a largo plazo	12.599,27	0,1
VII. Deudores y otras cuentas a cobrar a largo plazo	914,13	0,0	II. Deudas a largo plazo	273.742,12	2,0
B. ACTIVO CORRIENTE	2.583.539,56	18,5	III. Deudas con entidades del grupo, multigrupo y asociadas a largo plazo	0,00	0,0
I. Activos en estado de venta	241,09	0,0	IV. Acreedores y otras cuentas a pagar a largo plazo	2.749,55	0,0
II. Existencias	350.655,41	2,5	V. Ajustes por periodificación a largo plazo	0,00	0,0
III. Deudores y otras cuentas a cobrar a corto plazo	735.998,87	5,3	C. PASIVO CORRIENTE	983.629,30	7,0
IV. Inversiones financieras a corto plazo en entidades del grupo, multigrupo y asociadas	18,36	0,0	I. Provisiones a corto plazo	360,00	0,0
V. Inversiones financieras a corto plazo	5.972,43	0,0	II. Deudas a corto plazo	162.806,00	1,2
VI. Ajustes por periodificación	1,27	0,0	III. Deudas con entidades del grupo, multigrupo y asociadas a corto plazo	39,27	0,0
VII. Efectivo y otros activos líquidos equivalentes	1.490.652,14	10,7	IV. Acreedores y otras cuentas a pagar a corto plazo	820.424,01	5,9
TOTAL ACTIVO (A + B)	13.989.619,57	100,0	V. Ajustes por periodificación a corto plazo	0,02	0,0
			TOTAL PASIVO (A + B + C)	13.989.692,18	100,0

CUENTA DEL RESULTADO ECONÓMICO-PATRIMONIAL

1. Ingresos tributarios y urbanísticos	1.068.481,74
2. Transferencias y subvenciones recibidas	1.697.554,89
3. Ventas y prestaciones de servicios	39.430,21
4. Variación de existencias de productos terminados y en curso de fabricación y deterioro de valor	-7.963,64
5. Trabajos realizados por la entidad para su inmovilizado	53,57
6. Otros ingresos de gestión ordinaria	59.041,74
7. Excesos de provisiones	0,20
A) TOTAL INGRESOS DE GESTION ORDINARIA (1+2+3+4+5+6+7)	2.856.598,71
8. Gastos de personal	-850.235,53
9. Transferencias y subvenciones concedidas	-439.271,66
10. Aprovisionamientos	-2.161,93
11. Otros gastos de gestión ordinaria	-1.111.989,21
12. Amortización del inmovilizado	-203.175,16
B) TOTAL GASTOS DE GESTION ORDINARIA (8+9+10+11+12)	-2.606.833,49
I. Resultado (ahorro o desahorro) de la gestión ordinaria (A+B)	249.765,22
13. Deterioro de valor y resultados por enajenación del inmovilizado no financiero y activos en estado de venta	1.628,94
14. Otras partidas no ordinarias	11.338,51
II. Resultado de las operaciones no financieras (I+13+14)	262.732,68
15. Ingresos financieros	28.007,98
16. Gastos financieros	-6.312,72
17. Gastos financieros imputados al activo	0,00
18. Variación del valor razonable en activos y pasivos financieros	0,00
19. Diferencias de cambio	0,39
20. Deterioro de valor, bajas y enajenaciones de activos y pasivos financieros	-4.367,63
21. Subvenciones para la financiación de operaciones financieras	4.463,01
III. Resultado de las operaciones financieras (15+16+17+18+19+20+21)	21.791,03
IV. Resultado (ahorro o desahorro) neto del ejercicio (II + III)	284.523,71

ESTADO DE FLUJOS DE EFECTIVO

I. FLUJOS DE EFECTIVO DE LAS ACTIVIDADES DE GESTIÓN	
A) Cobros:	3.693.568,88
1. Ingresos tributarios y urbanísticos	848.876,98
2. Transferencias y subvenciones recibidas	1.614.267,49
3. Ventas y prestaciones de servicios	205.555,86
4. Gestión de recursos recaudados por cuenta de otros entes	432.210,06
5. Intereses y dividendos cobrados	16.114,14
6. Otros cobros	576.544,35
B) Pagos:	3.185.160,21
7. Gastos de personal	770.139,00
8. Transferencias y subvenciones concedidas	425.783,68
9. Aprovisionamientos	57.449,44
10. Otros gastos de gestión	971.522,60
11. Gestión de recursos recaudados por cuenta de otros entes	432.743,64
12. Intereses pagados	4.960,66
13. Otros pagos	522.561,20
Flujos netos de efectivo por actividades de gestión (+A-B)	508.408,67
II. FLUJOS DE EFECTIVO DE LAS ACTIVIDADES DE INVERSIÓN	
C) Cobros:	11.337,80
1. Venta de inversiones reales	8.157,38
2. Venta de activos financieros	3.104,00
3. Unidad de actividad	0,00
4. Otros cobros de las actividades de inversión	76,42
D) Pagos:	522.820,62
5. Compra de inversiones reales	518.063,91
6. Compra de activos financieros	4.531,47
7. Unidad de actividad	171,85
8. Otros pagos de las actividades de inversión	53,38
Flujos netos de efectivo por actividades de inversión (+C-D)	-511.482,82
III. FLUJOS DE EFECTIVO DE LAS ACTIVIDADES DE FINANCIACIÓN	
E) Aumentos en el patrimonio:	0,00
1. Cobros por aportaciones de la entidad o entidades propietarias	0,00
F) Pagos a la entidad o entidades propietarias:	0,00
2. Devolución de aportaciones y reparto de resultados a la entidad o entidades propietarias	0,00
G) Cobros por emisión de pasivos financieros:	49.963,42
3. Obligaciones y otros valores negociables	0,00
4. Préstamos recibidos	44.756,97
5. Otras deudas	5.206,45
H) Pagos por reembolso de pasivos financieros:	39.619,84
6. Obligaciones y otros valores negociables	0,00
7. Préstamos recibidos	34.429,64
8. Otras deudas	5.190,20
Flujos netos de efectivo por actividades de financiación (+E-F+G-H)	10.343,58
IV. FLUJOS DE EFECTIVO PENDIENTES DE CLASIFICACIÓN	
I) Cobros pendientes de aplicación	201.499,87
J) Pagos pendientes de aplicación	178.238,30
Flujos netos de efectivo pendientes de clasificación (+I-J)	23.261,57
V. EFECTO DE LAS VARIACIONES DE LOS TIPOS DE CAMBIO	0,00
VI. INCREMENTO/DISMINUCIÓN NETA DEL EFECTIVO Y ACTIVOS LÍQUIDOS EQUIVALENTES AL EFECTIVO (I+II+III+IV+V)	30.531,00
Efectivo y activos líquidos equivalentes al efectivo al inicio del ejercicio	1.405.836,13
Efectivo y activos líquidos equivalentes al efectivo al final del ejercicio	1.434.472,73

importes en miles de euros

Los porcentajes se presentan redondeados, por lo que en ocasiones la suma de los índices de representatividad de determinadas partidas sobre su total es distinta de la unidad

* Total liquidado siguiendo una clasificación funcional que no respeta la estructura prevista en la Orden EHA/3565/2008, de 3 de diciembre

TIPO ENTIDAD	TODAS LAS ENTIDADES LOCALES	EJERCICIO	2023
TRAMO POBLACIÓN	TODOS	Nº HABITANTES	2.044.295
ÁMBITO TERRITORIAL	Comunidad Autónoma de Galicia	ENTIDADES AGREGADAS	308

ESTADO TOTAL DE CAMBIOS EN EL PATRIMONIO NETO

	I. Patrimonio	II. Patrimonio generado	III. Ajustes por cambios de valor	IV. Subvenciones recibidas	TOTAL
A. PATRIMONIO NETO AL FINAL DEL EJERCICIO ANTERIOR	4.739.602,69	4.726.001,88	2.321.953,29	523.321,72	12.310.879,58
B. AJUSTES POR CAMBIOS DE CRITERIOS CONTABLES Y CORRECCIÓN DE ERRORES	997,50	-16.168,56	0,00	0,00	-15.171,06
C. PATRIMONIO NETO INICIAL AJUSTADO DEL EJERCICIO ACTUAL (A+B)	4.740.600,19	4.709.833,32	2.321.953,29	523.321,72	12.295.708,52
D. VARIACIONES DEL PATRIMONIO NETO EJERCICIO ACTUAL	20.282,62	248.879,43	289,22	141.491,47	410.942,74
1. Ingresos y gastos reconocidos en el ejercicio	0,00	285.258,92	289,22	124.340,91	409.889,05
2. Operaciones patrimoniales con la entidad o entidades propietarias	5,76	0,00	0,00	0,00	5,76
3. Otras variaciones del patrimonio neto	20.276,85	-36.379,49	0,00	17.150,56	1.047,92
E. PATRIMONIO NETO AL FINAL DEL EJERCICIO ACTUAL (C+D)	4.760.882,80	4.958.712,75	2.322.242,52	664.813,19	12.706.651,25

ESTADO DE INGRESOS Y GASTOS RECONOCIDOS

I. Resultado ECONÓMICO patrimonial	254.217,83
II. Ingresos y gastos reconocidos directamente en el patrimonio neto:	245.473,95
1. Inmovilizado no financiero	0,00
1.1. Ingresos	0,00
1.2. Gastos	0,00
2. Activos y pasivos financieros	289,22
2.1. Ingresos	289,22
2.2. Gastos	0,00
3. Coberturas contables	0,00
3.1. Ingresos	0,00
3.2. Gastos	0,00
4. Subvenciones recibidas	245.184,73
Total Ingresos y gastos reconocidos directamente en el patrimonio neto: (1 + 2 + 3 + 4)	245.473,95
III. Transferencia a la cuenta del resultado ECONÓMICO patrimonial o al valor inicial de la partida cubierta:	-130.826,99
1. Inmovilizado no financiero	0,00
2. Activos y pasivos financieros	0,00
3. Coberturas contables	0,00
3.1. Importes transferidos a la cuenta del resultado ECONÓMICO patrimonial	0,00
3.2. Importes transferidos al valor inicial de la partida cubierta	0,00
4. Subvenciones recibidas	-130.826,99
Total Transferencia a la cuenta del resultado ECONÓMICO patrimonial o al valor inicial de la partida cubierta: (1 + 2 + 3 + 4)	-130.826,99
IV. Total ingresos y gastos reconocidos (I + II + III)	368.864,79

OPERACIONES PATRIMONIALES CON LA ENTIDAD PROPIETARIA

1. Aportación patrimonial dineraria	0,00
2. Aportación de bienes y derechos	0,00
3. Asunción y condonación de pasivos financieros	0,00
4. Otras aportaciones de la entidad o entidades propietarias	0,00
5. (-) Devolución de bienes y derechos	0,00
6. (-) Otras devoluciones a la entidad o entidades propietarias	0,00
TOTAL	0,00

OTRAS OPERACIONES CON LA ENTIDAD PROPIETARIA

I. Ingresos y gastos reconocidos directamente en la cuenta del resultado económico patrimonial (1+2+3)	-39.773,44
1. Transferencias y subvenciones inmovilizado no financiero	-33.737,65
1.1. Ingresos	35.360,01
1.2. Gastos	-69.097,65
2. Prestaciones de servicios y venta de bienes	-4.276,72
2.1. Ingresos	383,81
2.2. Gastos	-4.660,52
3. Otros	-1.759,08
3.1. Ingresos	5.267,63
3.2. Gastos	-7.026,71
II. Ingresos y gastos reconocidos directamente en el patrimonio neto (1+2)	374,29
1. Subvenciones recibidas	374,29
2. Otros	0,00
TOTAL (I + II)	-37.377,90

importes en miles de euros

Los porcentajes se presentan redondeados, por lo que en ocasiones la suma de los índices de representatividad de determinadas partidas sobre su total es distinta de la unidad

* Total liquidado siguiendo una clasificación funcional que no respeta la estructura prevista en la Orden EHA/3565/2008, de 3 de diciembre

TIPO ENTIDAD	TODAS LAS ENTIDADES LOCALES	EJERCICIO	2023
TRAMO POBLACIÓN	TODOS	Nº HABITANTES	1.009.035
ÁMBITO TERRITORIAL	Comunidad Autónoma de Illes Balears	ENTIDADES AGREGADAS	48

LIQUIDACIÓN DEL PRESUPUESTO

INGRESOS	Previsiones Iniciales (a)	Modificación Previsiones (b)	% (b/a)	Previsiones Definitivas (c)	Derechos Rec. Netos (d)	% (d/c)	% (d/Σd)	Recaudación Neta (e)	% (e/d)	Pendiente cobro
1 IMPUESTOS DIRECTOS	567.064,02	149,03	0,0	567.213,05	559.730,36	98,7	25,5	470.759,05	84,1	88.971,31
2 IMPUESTOS INDIRECTOS	97.097,74	0,00	0,0	97.097,74	99.473,94	102,4	4,5	94.047,33	94,5	5.426,62
3 TASAS Y OTROS INGRESOS	337.820,69	1.696,29	0,5	339.516,99	375.103,19	110,5	17,1	314.242,19	83,8	60.861,00
4 TRANSFERENCIAS CORRIENTES	885.404,84	34.206,80	3,9	919.611,64	923.431,09	100,4	42,1	860.553,22	93,2	62.877,87
5 INGRESOS PATRIMONIALES	36.983,42	433,39	1,2	37.416,81	43.691,45	116,8	2,0	40.910,74	93,6	2.765,92
6 ENAJENACIÓN DE INVERSIONES REALES	0,04	757,49	14.139,9	757,53	2.609,24	344,4	0,1	2.609,24	100,0	0,00
7 TRANSFERENCIAS DE CAPITAL	102.915,92	94.966,53	92,3	197.882,45	178.279,79	90,1	8,1	152.194,66	85,4	26.085,13
8 ACTIVOS FINANCIEROS	6.541,86	767.531,68	1.732,6	774.073,54	5.603,34	0,7	0,3	4.043,27	72,2	1.560,07
9 PASIVOS FINANCIEROS	25.431,23	-4.037,98	-15,9	21.393,26	5.029,61	23,5	0,2	5.029,61	100,0	0,00
TOTAL	2.059.259,76	895.703,24	43,5	2.954.963,00	2.192.952,02	74,2	100,0	1.944.389,31	88,7	248.547,91

GASTOS	Créditos Iniciales (a)	Modificación de Crédito (b)	% (b/a)	Créditos Definitivos (c)	Obligaciones Rec. Netas (d)	% (d/c)	% (d/Σd)	Pagos Liquidados (e)	% (e/d)	Pendiente pago
1 GASTOS DE PERSONAL	632.434,15	36.358,29	5,7	668.792,44	623.867,13	93,3	28,8	618.665,09	99,2	5.202,04
2 GASTOS DE BIENES CORRIENTES Y SERVICIOS	595.870,95	103.144,80	17,3	699.015,74	591.878,62	84,7	27,3	532.372,12	89,9	59.506,50
3 GASTOS FINANCIEROS	8.461,61	11.434,35	135,1	19.895,96	17.053,55	85,7	0,8	16.798,93	98,5	254,62
4 TRANSFERENCIAS CORRIENTES	533.161,45	79.492,15	14,9	612.653,60	563.000,15	91,9	26,0	491.124,08	87,2	71.876,07
5 FONDO DE CONTINGENCIA	7.108,80	-2.126,95	-29,9	4.981,85	0,00	0,0	0,0	0,00	0,0	0,00
6 INVERSIONES REALES	182.908,84	532.606,01	291,2	715.514,85	231.078,48	32,3	10,7	208.731,10	90,3	22.347,38
7 TRANSFERENCIAS DE CAPITAL	64.712,23	117.679,31	181,9	182.391,54	89.998,38	49,3	4,1	59.327,41	65,9	30.670,97
8 ACTIVOS FINANCIEROS	8.325,23	5.365,93	64,5	13.691,16	13.218,80	96,5	0,6	13.217,05	100,0	1,75
9 PASIVOS FINANCIEROS	27.397,03	11.749,34	42,9	39.146,36	38.926,66	99,4	1,8	38.624,41	99,2	302,25
TOTAL	2.060.380,28	895.703,24	43,5	2.956.083,52	2.169.021,79	73,4	100,0	1.978.860,20	91,2	190.161,58

REMANENTE DE TESORERÍA

AREAS DE GASTO

1. FONDOS LIQUIDOS	1.127.715,38
2. DERECHOS PENDIENTES DE COBRO	592.488,26
Del Presupuesto corriente	248.547,91
De Presupuestos cerrados	299.127,83
De operaciones no presupuestarias	44.812,52
3. OBLIGACIONES PENDIENTES DE PAGO	327.318,39
Del Presupuesto corriente	190.153,64
De Presupuestos cerrados	12.416,31
De operaciones no presupuestarias	124.748,44
4. PARTIDAS PENDIENTES DE PLICACIÓN	-55.330,36
Cobros realizados pendientes de aplicación definitiva	57.746,11
Pagos realizados pendientes de aplicación definitiva	2.415,75
I. REMANENTE DE TESORERÍA TOTAL (1 + 2 - 3 - 4)	1.337.554,89
II. SALDOS DE DUDOSO COBRO	225.664,52
III. EXCESO DE FINANCIACIÓN AFECTADA	305.014,37
IV. REMANENTE DE TESORERÍA PARA GASTOS GENERALES (I - II - III)	806.876,00

	Oblig. Rec Netas	%
13. Seguridad y movilidad ciudadana	246.468,20	11
15. Vivienda y urbanismo	145.094,06	7
16. Bienestar comunitario	319.933,38	15
17. Medio ambiente	83.045,36	4
19. Resto 1		
2. Actuaciones de protección y promoción social	427.829,77	20
3. Producción de bienes públicos de carácter preferente	302.534,97	14
4. Actuaciones de carácter económico	252.092,04	12
9. Actuaciones de carácter general	345.438,29	16
0. Deuda pública	46.585,71	2
TOTAL	2.169.021,79	100

RESULTADO PRESUPUESTARIO

	DRN	ORN	AJUSTES	RESULTADO PPRIO
a. Operaciones corrientes	2.003.016,02	1.796.004,18	0,00	207.011,84
b. Operaciones de capital	180.895,33	321.119,21	0,00	-140.223,88
1. Total operaciones no financieras (a+b)	2.183.911,35	2.117.123,39	0,00	66.787,96
c. Activos financieros	5.603,34	13.218,80	0,00	-7.615,46
d. Pasivos financieros	5.029,61	38.926,66	0,00	-33.897,05
2. Total operaciones financieras (c + d)	10.632,96	52.145,46	0,00	-41.512,51
I. RESULTADO PRESUPUESTARIO DEL EJERCICIO (I = 1 + 2)	2.194.544,30	2.169.268,86	0,00	25.275,45
3. Créditos gastados financiados con remanentes de tesorería para gastos generales	0,00	0,00	279.381,74	0,00
4. Desviaciones de financiación negativas del ejercicio	0,00	0,00	99.057,11	0,00
5. Desviaciones de financiación positivas del ejercicio	0,00	0,00	151.796,19	0,00
II. TOTAL AJUSTES (II = 3 + 4 - 5)	0,00	0,00	226.642,66	0,00
RESULTADO PRESUPUESTARIO AJUSTADO (I + II)	0,00	0,00	0,00	251.854,91

EJERCICIOS CERRADOS

OBLIGACIONES PENDIENTES DE PAGO

DERECHOS A COBRAR

AÑO	Saldo a 1 de enero	Modificaciones	Pagos realizados	Pendientes pago 31 diciembre	Saldo a 1 de enero	Modificaciones	Derechos anulados	Derechos cancelados	Cobros realizados	Pendientes cobro 31 diciembre
2017	929,92	-29,08	642,52	258,32	17.983,89	55,33	1.028,09	1.448,30	1.530,25	16.349,59
2016	158,84	0,00	7,10	151,73	15.369,20	45,32	141,31	1.056,44	846,26	15.682,54
2015	139,21	0,00	1,58	137,64	14.718,99	52,01	525,30	1.214,29	1.828,67	13.703,77
2014 y anteriores	3.108,09	17,05	52,05	3.073,09	81.523,04	-104,88	2.444,29	11.772,74	3.843,58	70.565,73
Sin detalle	942,18	-0,55	166,57	775,07	20.491,49	30,15	617,25	649,81	1.658,40	20.147,02
TOTAL	5.278,25	-12,58	869,82	4.395,84	150.086,60	77,93	4.756,24	16.141,57	9.707,16	136.448,65

importes en miles de euros

Los porcentajes se presentan redondeados, por lo que en ocasiones la suma de los índices de representatividad de determinadas partidas sobre su total es distinta de la unidad

* Total liquidado siguiendo una clasificación funcional que no respeta la estructura prevista en la Orden EHA/3565/2008, de 3 de diciembre

TIPO ENTIDAD	TODAS LAS ENTIDADES LOCALES	EJERCICIO	2023
TRAMO POBLACIÓN	TODOS	Nº HABITANTES	1.009.035
ÁMBITO TERRITORIAL	Comunidad Autónoma de Illes Balears	ENTIDADES AGREGADAS	48

BALANCE DE SITUACIÓN

ACTIVO		%	PATRIMONIO NETO Y PASIVO		%
A. ACTIVO NO CORRIENTE	5.080.278,98	77,1	A. PATRIMONIO NETO	5.824.767,71	88,4
I. Inmovilizado intangible	47.591,12	0,7	I. Patrimonio	1.766.557,16	26,8
II. Inmovilizado material	4.742.557,39	72,0	II. Patrimonio generado	3.828.426,89	58,1
III. Inversiones inmobiliarias	71.012,96	1,1	III. Ajustes por cambios de valor	0,00	0,0
IV. Patrimonio público del suelo	14.039,64	0,2	IV. Subvenciones recibidas pendientes de imputación a resultados	229.783,66	3,5
V. Inversiones financieras a largo plazo en entidades del grupo, multigrupo y asociadas	195.266,19	3,0	B. PASIVO NO CORRIENTE	285.888,45	4,3
VI. Inversiones financieras a largo plazo	5.644,25	0,1	I. Provisiones a largo plazo	9.591,54	0,1
VII. Deudores y otras cuentas a cobrar a largo plazo	4.167,12	0,1	II. Deudas a largo plazo	271.894,09	4,1
B. ACTIVO CORRIENTE	1.510.026,41	22,9	III. Deudas con entidades del grupo, multigrupo y asociadas a largo plazo	0,00	0,0
I. Activos en estado de venta	0,00	0,0	IV. Acreedores y otras cuentas a pagar a largo plazo	4.402,82	0,1
II. Existencias	6.484,73	0,1	V. Ajustes por periodificación a largo plazo	0,00	0,0
III. Deudores y otras cuentas a cobrar a corto plazo	342.718,01	5,2	C. PASIVO CORRIENTE	479.649,23	7,3
IV. Inversiones financieras a corto plazo en entidades del grupo, multigrupo y asociadas	978,97	0,0	I. Provisiones a corto plazo	16.956,80	0,3
V. Inversiones financieras a corto plazo	31.913,26	0,5	II. Deudas a corto plazo	141.693,53	2,2
VI. Ajustes por periodificación	209,25	0,0	III. Deudas con entidades del grupo, multigrupo y asociadas a corto plazo	1,88	0,0
VII. Efectivo y otros activos líquidos equivalentes	1.127.722,19	17,1	IV. Acreedores y otras cuentas a pagar a corto plazo	320.997,01	4,9
TOTAL ACTIVO (A + B)	6.590.305,40	100,0	V. Ajustes por periodificación a corto plazo	0,00	0,0
			TOTAL PASIVO (A + B + C)	6.590.305,40	100,0

CUENTA DEL RESULTADO ECONÓMICO-PATRIMONIAL

1. Ingresos tributarios y urbanísticos	905.053,18
2. Transferencias y subvenciones recibidas	1.077.491,89
3. Ventas y prestaciones de servicios	15.145,63
4. Variación de existencias de productos terminados y en curso de fabricación y deterioro de valor	1.449,66
5. Trabajos realizados por la entidad para su inmovilizado	0,00
6. Otros ingresos de gestión ordinaria	111.246,75
7. Excesos de provisiones	17.238,44
A) TOTAL INGRESOS DE GESTION ORDINARIA (1+2+3+4+5+6+7)	2.127.625,55
8. Gastos de personal	-624.660,55
9. Transferencias y subvenciones concedidas	-663.544,56
10. Aprovisionamientos	-3.284,51
11. Otros gastos de gestión ordinaria	-600.907,93
12. Amortización del inmovilizado	-64.255,57
B) TOTAL GASTOS DE GESTION ORDINARIA (8+9+10+11+12)	-1.956.653,13
I. Resultado (ahorro o desahorro) de la gestión ordinaria (A+B)	170.972,42
13. Deterioro de valor y resultados por enajenación del inmovilizado no financiero y activos en estado de venta	9.378,63
14. Otras partidas no ordinarias	-5.828,11
II. Resultado de las operaciones no financieras (I+13+14)	174.522,94
15. Ingresos financieros	29.852,25
16. Gastos financieros	-18.416,13
17. Gastos financieros imputados al activo	0,00
18. Variación del valor razonable en activos y pasivos financieros	0,00
19. Diferencias de cambio	0,00
20. Deterioro de valor, bajas y enajenaciones de activos y pasivos financieros	2.144,06
21. Subvenciones para la financiación de operaciones financieras	2.999,46
III. Resultado de las operaciones financieras (15+16+17+18+19+20+21)	16.579,65
IV. Resultado (ahorro o desahorro) neto del ejercicio (II + III)	191.102,58

ESTADO DE FLUJOS DE EFECTIVO

I. FLUJOS DE EFECTIVO DE LAS ACTIVIDADES DE GESTIÓN	
A) Cobros:	2.468.139,22
1. Ingresos tributarios y urbanísticos	755.246,07
2. Transferencias y subvenciones recibidas	1.085.175,93
3. Ventas y prestaciones de servicios	172.743,33
4. Gestión de recursos recaudados por cuenta de otros entes	380,00
5. Intereses y dividendos cobrados	24.214,05
6. Otros cobros	430.379,84
B) Pagos:	2.213.394,17
7. Gastos de personal	600.896,57
8. Transferencias y subvenciones concedidas	664.121,02
9. Aprovisionamientos	35.780,36
10. Otros gastos de gestión	545.132,75
11. Gestión de recursos recaudados por cuenta de otros entes	412,22
12. Intereses pagados	17.260,07
13. Otros pagos	349.791,17
Flujos netos de efectivo por actividades de gestión (+A-B)	254.745,04
II. FLUJOS DE EFECTIVO DE LAS ACTIVIDADES DE INVERSIÓN	
C) Cobros:	9.418,84
1. Venta de inversiones reales	2.691,72
2. Venta de activos financieros	6.497,11
3. Unidad de actividad	0,00
4. Otros cobros de las actividades de inversión	230,02
D) Pagos:	250.176,05
5. Compra de inversiones reales	236.936,53
6. Compra de activos financieros	13.239,52
7. Unidad de actividad	0,00
8. Otros pagos de las actividades de inversión	0,00
Flujos netos de efectivo por actividades de inversión (+C-D)	-240.757,21
III. FLUJOS DE EFECTIVO DE LAS ACTIVIDADES DE FINANCIACIÓN	
E) Aumentos en el patrimonio:	0,00
1. Cobros por aportaciones de la entidad o entidades propietarias	0,00
F) Pagos a la entidad o entidades propietarias:	0,00
2. Devolución de aportaciones y reparto de resultados a la entidad o entidades propietarias	0,00
G) Cobros por emisión de pasivos financieros:	16.534,58
3. Obligaciones y otros valores negociables	0,00
4. Préstamos recibidos	14.490,96
5. Otras deudas	2.043,62
H) Pagos por reembolso de pasivos financieros:	40.427,79
6. Obligaciones y otros valores negociables	0,00
7. Préstamos recibidos	38.599,63
8. Otras deudas	1.828,16
Flujos netos de efectivo por actividades de financiación (+E-F+G-H)	-23.893,20
IV. FLUJOS DE EFECTIVO PENDIENTES DE CLASIFICACIÓN	
I) Cobros pendientes de aplicación	534.531,28
J) Pagos pendientes de aplicación	521.449,66
Flujos netos de efectivo pendientes de clasificación (+I-J)	13.081,62
V. EFECTO DE LAS VARIACIONES DE LOS TIPOS DE CAMBIO	0,00
VI. INCREMENTO/DISMINUCIÓN NETA DEL EFECTIVO Y ACTIVOS LÍQUIDOS EQUIVALENTES AL EFECTIVO (I+II+III+IV+V)	3.176,25
Efectivo y activos líquidos equivalentes al efectivo al inicio del ejercicio	1.120.865,33
Efectivo y activos líquidos equivalentes al efectivo al final del ejercicio	1.126.926,38

importes en miles de euros

Los porcentajes se presentan redondeados, por lo que en ocasiones la suma de los índices de representatividad de determinadas partidas sobre su total es distinta de la unidad

* Total liquidado siguiendo una clasificación funcional que no respeta la estructura prevista en la Orden EHA/3565/2008, de 3 de diciembre

TIPO ENTIDAD	TODAS LAS ENTIDADES LOCALES	EJERCICIO	2023
TRAMO POBLACIÓN	TODOS	Nº HABITANTES	1.009.035
ÁMBITO TERRITORIAL	Comunidad Autónoma de Illes Balears	ENTIDADES AGREGADAS	48

ESTADO TOTAL DE CAMBIOS EN EL PATRIMONIO NETO

	I. Patrimonio	II. Patrimonio generado	III. Ajustes por cambios de valor	IV. Subvenciones recibidas	TOTAL
A. PATRIMONIO NETO AL FINAL DEL EJERCICIO ANTERIOR	1.763.033,26	3.676.958,51	0,00	170.763,03	5.610.754,80
B. AJUSTES POR CAMBIOS DE CRITERIOS CONTABLES Y CORRECCIÓN DE ERRORES	0,00	-4.039,80	0,00	8.769,00	4.729,21
C. PATRIMONIO NETO INICIAL AJUSTADO DEL EJERCICIO ACTUAL (A+B)	1.763.033,26	3.672.918,72	0,00	179.532,03	5.615.484,00
D. VARIACIONES DEL PATRIMONIO NETO EJERCICIO ACTUAL	3.525,03	155.508,63	0,00	50.251,63	209.285,29
1. Ingresos y gastos reconocidos en el ejercicio	0,00	191.102,58	0,00	34.780,71	225.883,29
2. Operaciones patrimoniales con la entidad o entidades propietarias	0,00	0,00	0,00	0,00	0,00
3. Otras variaciones del patrimonio neto	3.525,03	-35.593,95	0,00	15.470,93	-16.598,00
E. PATRIMONIO NETO AL FINAL DEL EJERCICIO ACTUAL (C+D)	1.766.558,28	3.828.427,35	0,00	229.783,66	5.824.769,29

ESTADO DE INGRESOS Y GASTOS RECONOCIDOS

I. Resultado ECONÓMICO patrimonial	204.695,27
II. Ingresos y gastos reconocidos directamente en el patrimonio neto:	61.069,79
1. Inmovilizado no financiero	0,00
1.1. Ingresos	0,00
1.2. Gastos	0,00
2. Activos y pasivos financieros	0,00
2.1. Ingresos	0,00
2.2. Gastos	0,00
3. Coberturas contables	0,00
3.1. Ingresos	0,00
3.2. Gastos	0,00
4. Subvenciones recibidas	61.069,79
Total Ingresos y gastos reconocidos directamente en el patrimonio neto: (1 + 2 + 3 + 4)	61.069,79
III. Transferencia a la cuenta del resultado ECONÓMICO patrimonial o al valor inicial de la partida cubierta:	-26.262,61
1. Inmovilizado no financiero	0,00
2. Activos y pasivos financieros	0,00
3. Coberturas contables	0,00
3.1. Importes transferidos a la cuenta del resultado ECONÓMICO patrimonial	0,00
3.2. Importes transferidos al valor inicial de la partida cubierta	0,00
4. Subvenciones recibidas	-26.262,61
Total Transferencia a la cuenta del resultado ECONÓMICO patrimonial o al valor inicial de la partida cubierta: (1 + 2 + 3 + 4)	-26.262,61
IV. Total ingresos y gastos reconocidos (I + II + III)	239.502,44

OPERACIONES PATRIMONIALES CON LA ENTIDAD PROPIETARIA

1. Aportación patrimonial dineraria	0,00
2. Aportación de bienes y derechos	0,00
3. Asunción y condonación de pasivos financieros	0,00
4. Otras aportaciones de la entidad o entidades propietarias	1.721,85
5. (-) Devolución de bienes y derechos	0,00
6. (-) Otras devoluciones a la entidad o entidades propietarias	0,00
TOTAL	1.721,85

OTRAS OPERACIONES CON LA ENTIDAD PROPIETARIA

I. Ingresos y gastos reconocidos directamente en la cuenta del resultado económico patrimonial (1+2+3)	-46.161,77
1. Transferencias y subvenciones inmovilizado no financiero	-46.161,77
1.1. Ingresos	525,26
1.2. Gastos	-46.687,03
2. Prestaciones de servicios y venta de bienes	0,00
2.1. Ingresos	0,00
2.2. Gastos	0,00
3. Otros	0,00
3.1. Ingresos	0,00
3.2. Gastos	0,00
II. Ingresos y gastos reconocidos directamente en el patrimonio neto (1+2)	0,00
1. Subvenciones recibidas	0,00
2. Otros	0,00
TOTAL (I + II)	-46.161,77

importes en miles de euros

Los porcentajes se presentan redondeados, por lo que en ocasiones la suma de los índices de representatividad de determinadas partidas sobre su total es distinta de la unidad

* Total liquidado siguiendo una clasificación funcional que no respeta la estructura prevista en la Orden EHA/3565/2008, de 3 de diciembre

TIPO ENTIDAD	TODAS LAS ENTIDADES LOCALES	EJERCICIO	2023
TRAMO POBLACIÓN	TODOS	Nº HABITANTES	288.779
ÁMBITO TERRITORIAL	Comunidad Autónoma de La Rioja	ENTIDADES AGREGADAS	137

LIQUIDACIÓN DEL PRESUPUESTO

INGRESOS	Previsiones Iniciales (a)	Modificación Previsiones (b)	% (b/a)	Previsiones Definitivas (c)	Derechos Rec. Netos (d)	% (d/c)	% (d/Σd)	Recaudación Neta (e)	% (e/d)	Pendiente cobro
1 IMPUESTOS DIRECTOS	124.711,31	85,50	0,1	124.796,81	119.475,59	95,7	32,3	108.631,88	90,9	10.843,71
2 IMPUESTOS INDIRECTOS	13.000,89	344,35	2,6	13.345,24	13.797,81	103,4	3,7	11.447,68	83,0	2.350,13
3 TASAS Y OTROS INGRESOS	76.084,54	2.439,45	3,2	78.523,98	73.928,97	94,1	20,0	64.117,06	86,7	9.811,91
4 TRANSFERENCIAS CORRIENTES	104.333,35	946,91	0,9	105.280,26	100.579,30	95,5	27,1	90.915,71	90,4	9.663,60
5 INGRESOS PATRIMONIALES	9.957,10	85,52	0,9	10.042,63	9.150,25	91,1	2,5	8.655,63	94,6	494,61
6 ENAJENACIÓN DE INVERSIONES REALES	10.054,48	0,00	0,0	10.054,48	1.546,03	15,4	0,4	1.542,03	99,7	4,00
7 TRANSFERENCIAS DE CAPITAL	56.441,28	12.467,61	22,1	68.908,90	33.725,68	48,9	9,1	23.928,43	71,0	9.797,26
8 ACTIVOS FINANCIEROS	105,35	94.781,39	9.971,9	94.886,74	117,12	0,1	0,0	36,83	31,4	80,29
9 PASIVOS FINANCIEROS	22.282,53	14.232,84	63,9	36.515,37	18.139,30	49,7	4,9	18.139,30	100,0	0,00
TOTAL	416.970,83	125.383,57	30,1	542.354,40	370.460,06	68,3	100,0	327.414,56	88,4	43.045,50

GASTOS	Créditos Iniciales (a)	Modificación de Crédito (b)	% (b/a)	Créditos Definitivos (c)	Obligaciones Rec. Netas (d)	% (d/c)	% (d/Σd)	Pagos Liquidados (e)	% (e/d)	Pendiente pago
1 GASTOS DE PERSONAL	104.146,27	1.056,67	1,0	105.202,94	99.195,98	94,3	26,8	97.724,33	98,5	1.471,66
2 GASTOS DE BIENES CORRIENTES Y SERVICIOS	166.197,18	16.685,57	10,0	182.882,75	156.603,52	85,6	42,4	150.800,49	96,3	5.803,04
3 GASTOS FINANCIEROS	2.161,40	-132,13	-6,1	2.029,27	1.720,63	84,8	0,5	1.719,94	100,0	0,69
4 TRANSFERENCIAS CORRIENTES	25.146,74	4.121,05	16,4	29.267,80	25.588,33	87,4	6,9	23.861,43	93,3	1.726,90
5 FONDO DE CONTINGENCIA	250,00	-50,70	-20,3	199,30	0,00	0,0	0,0	0,00	0,0	0,00
6 INVERSIONES REALES	102.714,66	96.536,64	94,0	199.251,30	68.840,21	34,5	18,6	62.835,69	91,3	6.004,52
7 TRANSFERENCIAS DE CAPITAL	2.881,35	5.329,17	185,0	8.210,52	3.187,19	38,8	0,9	2.834,27	88,9	352,92
8 ACTIVOS FINANCIEROS	18,55	12,00	64,7	30,55	4,60	15,1	0,0	4,60	100,0	0,00
9 PASIVOS FINANCIEROS	13.120,27	1.825,30	13,9	14.945,57	14.602,42	97,7	3,9	14.591,57	99,9	10,85
TOTAL	416.636,41	125.383,57	30,1	542.019,98	369.742,90	68,2	100,0	354.372,32	95,8	15.370,58

REMANENTE DE TESORERÍA

AREAS DE GASTO

1. FONDOS LIQUIDOS	117.550,90							Oblig.Rec Netas	%	
2. DERECHOS PENDIENTES DE COBRO	108.762,40							28.591,24	8	
Del Presupuesto corriente	43.048,33							31.815,99	9	
De Presupuestos cerrados	60.715,26							58.297,61	16	
De operaciones no presupuestarias	4.998,81							15.108,09	4	
3. OBLIGACIONES PENDIENTES DE PAGO	33.996,21							308,56	0	
Del Presupuesto corriente	15.370,58							47.652,44	13	
De Presupuestos cerrados	4.273,33							69.703,42	19	
De operaciones no presupuestarias	14.352,31							27.372,88	7	
4. PARTIDAS PENDIENTES DE PLICACIÓN	-397,70							74.706,91	20	
Cobros realizados pendientes de aplicación definitiva	1.986,09							16.185,76	4	
Pagos realizados pendientes de aplicación definitiva	1.588,39									
I. REMANENTE DE TESORERÍA TOTAL (1 + 2 - 3 - 4)	191.919,38							TOTAL	369.742,90	100
II. SALDOS DE DUDOSO COBRO	45.840,07									
III. EXCESO DE FINANCIACIÓN AFECTADA	28.730,21									
IV. REMANENTE DE TESORERÍA PARA GASTOS GENERALES (I - II - III)	117.373,29									

RESULTADO PRESUPUESTARIO

	DRN	ORN	AJUSTES	RESULTADO PPRIO
a. Operaciones corrientes	316.931,92	283.108,47	0,00	33.823,45
b. Operaciones de capital	35.271,72	72.027,41	0,00	-36.755,69
1. Total operaciones no financieras (a+b)	352.203,64	355.135,87	0,00	-2.932,24
c. Activos financieros	117,12	4,60	0,00	112,52
d. Pasivos financieros	18.139,30	14.602,42	0,00	3.536,88
2. Total operaciones financieras (c + d)	18.197,12	14.518,55	0,00	3.678,57
I. RESULTADO PRESUPUESTARIO DEL EJERCICIO (I = 1 + 2)	370.460,06	369.742,90	0,00	717,16
3. Créditos gastados financiados con remanentes de tesorería para gastos generales	0,00	0,00	39.375,14	0,00
4. Desviaciones de financiación negativas del ejercicio	0,00	0,00	14.546,29	0,00
5. Desviaciones de financiación positivas del ejercicio	0,00	0,00	14.580,63	0,00
II. TOTAL AJUSTES (II = 3 + 4 - 5)	0,00	0,00	39.340,80	0,00
RESULTADO PRESUPUESTARIO AJUSTADO (I + II)	0,00	0,00	0,00	38.962,34

EJERCICIOS CERRADOS

OBLIGACIONES PENDIENTES DE PAGO

DERECHOS A COBRAR

AÑO	Saldo a 1 de enero	Modificaciones	Pagos realizados	Pendientes pago 31 diciembre	Saldo a 1 de enero	Modificaciones	Derechos anulados	Derechos cancelados	Cobros realizados	Pendientes cobro 31 diciembre
2017	189,71	-10,90	0,01	178,81	4.101,31	-87,13	55,01	54,41	147,01	3.801,37
2016	289,16	-20,19	0,00	268,97	3.877,75	-43,28	6,69	49,47	183,32	3.598,28
2015	51,80	-25,26	0,00	26,54	4.019,76	-277,27	27,85	46,42	63,86	3.624,41
2014 y anteriores	3.274,23	-545,53	60,00	2.668,71	21.938,03	-207,15	66,68	166,19	319,04	21.223,27
Sin detalle	105,80	-5,54	0,00	100,26	4.233,98	-160,04	74,17	46,59	278,89	3.743,75
TOTAL	3.910,70	-607,41	60,01	3.243,28	38.170,94	-774,87	230,40	363,10	992,12	35.991,08

importes en miles de euros

Los porcentajes se presentan redondeados, por lo que en ocasiones la suma de los índices de representatividad de determinadas partidas sobre su total es distinta de la unidad

* Total liquidado siguiendo una clasificación funcional que no respeta la estructura prevista en la Orden EHA/3565/2008, de 3 de diciembre

TIPO ENTIDAD	TODAS LAS ENTIDADES LOCALES	EJERCICIO	2023
TRAMO POBLACIÓN	TODOS	Nº HABITANTES	288.779
ÁMBITO TERRITORIAL	Comunidad Autónoma de La Rioja	ENTIDADES AGREGADAS	137

BALANCE DE SITUACIÓN

ACTIVO		%	PATRIMONIO NETO Y PASIVO		%
A. ACTIVO NO CORRIENTE	1.903.250,93	91,1	A. PATRIMONIO NETO	1.971.598,34	94,3
I. Inmovilizado intangible	6.938,93	0,3	I. Patrimonio	789.642,72	37,8
II. Inmovilizado material	1.697.883,75	81,2	II. Patrimonio generado	1.177.584,69	56,3
III. Inversiones inmobiliarias	3.616,12	0,2	III. Ajustes por cambios de valor	0,00	0,0
IV. Patrimonio público del suelo	192.998,42	9,2	IV. Subvenciones recibidas pendientes de imputación a resultados	4.370,93	0,2
V. Inversiones financieras a largo plazo en entidades del grupo, multigrupo y asociadas	272,01	0,0	B. PASIVO NO CORRIENTE	63.618,85	3,0
VI. Inversiones financieras a largo plazo	1.517,13	0,1	I. Provisiones a largo plazo	135,93	0,0
VII. Deudores y otras cuentas a cobrar a largo plazo	24,56	0,0	II. Deudas a largo plazo	63.168,25	3,0
B. ACTIVO CORRIENTE	186.641,04	8,9	III. Deudas con entidades del grupo, multigrupo y asociadas a largo plazo	133,46	0,0
I. Activos en estado de venta	0,00	0,0	IV. Acreedores y otras cuentas a pagar a largo plazo	181,21	0,0
II. Existencias	148,85	0,0	V. Ajustes por periodificación a largo plazo	0,00	0,0
III. Deudores y otras cuentas a cobrar a corto plazo	63.046,61	3,0	C. PASIVO CORRIENTE	54.674,78	2,6
IV. Inversiones financieras a corto plazo en entidades del grupo, multigrupo y asociadas	45,12	0,0	I. Provisiones a corto plazo	0,00	0,0
V. Inversiones financieras a corto plazo	901,37	0,0	II. Deudas a corto plazo	25.230,70	1,2
VI. Ajustes por periodificación	0,00	0,0	III. Deudas con entidades del grupo, multigrupo y asociadas a corto plazo	0,00	0,0
VII. Efectivo y otros activos líquidos equivalentes	122.499,09	5,9	IV. Acreedores y otras cuentas a pagar a corto plazo	29.444,08	1,4
TOTAL ACTIVO (A + B)	2.089.891,96	100,0	V. Ajustes por periodificación a corto plazo	0,00	0,0
			TOTAL PASIVO (A + B + C)	2.089.891,96	100,0

CUENTA DEL RESULTADO ECONÓMICO-PATRIMONIAL

1. Ingresos tributarios y urbanísticos	184.070,64
2. Transferencias y subvenciones recibidas	136.105,56
3. Ventas y prestaciones de servicios	3.183,56
4. Variación de existencias de productos terminados y en curso de fabricación y deterioro de valor	-630,99
5. Trabajos realizados por la entidad para su inmovilizado	0,00
6. Otros ingresos de gestión ordinaria	21.818,23
7. Excesos de provisiones	0,00
A) TOTAL INGRESOS DE GESTION ORDINARIA (1+2+3+4+5+6+7)	344.547,00
8. Gastos de personal	-98.539,95
9. Transferencias y subvenciones concedidas	-30.225,25
10. Aprovisionamientos	-46.861,02
11. Otros gastos de gestión ordinaria	-108.466,33
12. Amortización del inmovilizado	-7.405,61
B) TOTAL GASTOS DE GESTION ORDINARIA (8+9+10+11+12)	-291.498,17
I. Resultado (ahorro o desahorro) de la gestión ordinaria (A+B)	53.048,83
13. Deterioro de valor y resultados por enajenación del inmovilizado no financiero y activos en estado de venta	-2.074,41
14. Otras partidas no ordinarias	1.456,29
II. Resultado de las operaciones no financieras (I+13+14)	52.430,71
15. Ingresos financieros	2.205,16
16. Gastos financieros	-1.814,52
17. Gastos financieros imputados al activo	0,00
18. Variación del valor razonable en activos y pasivos financieros	2,57
19. Diferencias de cambio	0,00
20. Deterioro de valor, bajas y enajenaciones de activos y pasivos financieros	-1.704,62
21. Subvenciones para la financiación de operaciones financieras	483,80
III. Resultado de las operaciones financieras (15+16+17+18+19+20+21)	-827,62
IV. Resultado (ahorro o desahorro) neto del ejercicio (II + III)	51.603,10

ESTADO DE FLUJOS DE EFECTIVO

I. FLUJOS DE EFECTIVO DE LAS ACTIVIDADES DE GESTIÓN	
A) Cobros:	380.595,92
1. Ingresos tributarios y urbanísticos	166.855,36
2. Transferencias y subvenciones recibidas	124.519,72
3. Ventas y prestaciones de servicios	12.004,47
4. Gestión de recursos recaudados por cuenta de otros entes	568,45
5. Intereses y dividendos cobrados	1.780,32
6. Otros cobros	74.867,60
B) Pagos:	332.107,22
7. Gastos de personal	91.784,50
8. Transferencias y subvenciones concedidas	27.299,55
9. Aprovisionamientos	64.124,03
10. Otros gastos de gestión	82.838,50
11. Gestión de recursos recaudados por cuenta de otros entes	557,01
12. Intereses pagados	1.751,26
13. Otros pagos	63.752,37
Flujos netos de efectivo por actividades de gestión (+A-B)	48.488,70
II. FLUJOS DE EFECTIVO DE LAS ACTIVIDADES DE INVERSIÓN	
C) Cobros:	880,37
1. Venta de inversiones reales	797,90
2. Venta de activos financieros	4,55
3. Unidad de actividad	0,00
4. Otros cobros de las actividades de inversión	77,92
D) Pagos:	60.250,36
5. Compra de inversiones reales	60.245,76
6. Compra de activos financieros	4,60
7. Unidad de actividad	0,00
8. Otros pagos de las actividades de inversión	0,00
Flujos netos de efectivo por actividades de inversión (+C-D)	-59.369,99
III. FLUJOS DE EFECTIVO DE LAS ACTIVIDADES DE FINANCIACIÓN	
E) Aumentos en el patrimonio:	0,00
1. Cobros por aportaciones de la entidad o entidades propietarias	0,00
F) Pagos a la entidad o entidades propietarias:	0,00
2. Devolución de aportaciones y reparto de resultados a la entidad o entidades propietarias	0,00
G) Cobros por emisión de pasivos financieros:	18.010,00
3. Obligaciones y otros valores negociables	0,00
4. Préstamos recibidos	18.010,00
5. Otras deudas	0,00
H) Pagos por reembolso de pasivos financieros:	14.478,85
6. Obligaciones y otros valores negociables	0,00
7. Préstamos recibidos	14.478,85
8. Otras deudas	0,00
Flujos netos de efectivo por actividades de financiación (+E-F+G-H)	3.531,15
IV. FLUJOS DE EFECTIVO PENDIENTES DE CLASIFICACIÓN	
I) Cobros pendientes de aplicación	4.523,83
J) Pagos pendientes de aplicación	3.774,87
Flujos netos de efectivo pendientes de clasificación (+I-J)	748,96
V. EFECTO DE LAS VARIACIONES DE LOS TIPOS DE CAMBIO	0,00
VI. INCREMENTO/DISMINUCIÓN NETA DEL EFECTIVO Y ACTIVOS LÍQUIDOS EQUIVALENTES AL EFECTIVO (I+II+III+IV+V)	-6.601,18
Efectivo y activos líquidos equivalentes al efectivo al inicio del ejercicio	100.175,64
Efectivo y activos líquidos equivalentes al efectivo al final del ejercicio	93.655,18

importes en miles de euros

Los porcentajes se presentan redondeados, por lo que en ocasiones la suma de los índices de representatividad de determinadas partidas sobre su total es distinta de la unidad

* Total liquidado siguiendo una clasificación funcional que no respeta la estructura prevista en la Orden EHA/3565/2008, de 3 de diciembre

TIPO ENTIDAD	TODAS LAS ENTIDADES LOCALES	EJERCICIO	2023
TRAMO POBLACIÓN	TODOS	Nº HABITANTES	288.779
ÁMBITO TERRITORIAL	Comunidad Autónoma de La Rioja	ENTIDADES AGREGADAS	137

ESTADO TOTAL DE CAMBIOS EN EL PATRIMONIO NETO

	I. Patrimonio	II. Patrimonio generado	III. Ajustes por cambios de valor	IV. Subvenciones recibidas	TOTAL
A. PATRIMONIO NETO AL FINAL DEL EJERCICIO ANTERIOR	788.741,62	1.127.487,55	0,00	4.351,25	1.920.580,42
B. AJUSTES POR CAMBIOS DE CRITERIOS CONTABLES Y CORRECCIÓN DE ERRORES	0,00	-2.231,42	0,00	0,00	-2.231,42
C. PATRIMONIO NETO INICIAL AJUSTADO DEL EJERCICIO ACTUAL (A+B)	788.741,62	1.125.256,13	0,00	4.351,25	1.918.349,00
D. VARIACIONES DEL PATRIMONIO NETO EJERCICIO ACTUAL	901,10	52.328,56	0,00	19,68	53.249,33
1. Ingresos y gastos reconocidos en el ejercicio	0,00	53.111,95	0,00	19,68	53.131,63
2. Operaciones patrimoniales con la entidad o entidades propietarias	0,00	0,00	0,00	0,00	0,00
3. Otras variaciones del patrimonio neto	901,10	-783,39	0,00	0,00	117,71
E. PATRIMONIO NETO AL FINAL DEL EJERCICIO ACTUAL (C+D)	789.642,72	1.177.584,69	0,00	4.370,93	1.971.598,34

ESTADO DE INGRESOS Y GASTOS RECONOCIDOS

I. Resultado ECONÓMICO patrimonial	43.304,34
II. Ingresos y gastos reconocidos directamente en el patrimonio neto:	19,68
1. Inmovilizado no financiero	0,00
1.1. Ingresos	0,00
1.2. Gastos	0,00
2. Activos y pasivos financieros	0,00
2.1. Ingresos	0,00
2.2. Gastos	0,00
3. Coberturas contables	0,00
3.1. Ingresos	0,00
3.2. Gastos	0,00
4. Subvenciones recibidas	19,68
Total Ingresos y gastos reconocidos directamente en el patrimonio neto: (1 + 2 + 3 + 4)	19,68
III. Transferencia a la cuenta del resultado ECONÓMICO patrimonial o al valor inicial de la partida cubierta:	0,00
1. Inmovilizado no financiero	0,00
2. Activos y pasivos financieros	0,00
3. Coberturas contables	0,00
3.1. Importes transferidos a la cuenta del resultado ECONÓMICO patrimonial	0,00
3.2. Importes transferidos al valor inicial de la partida cubierta	0,00
4. Subvenciones recibidas	0,00
Total Transferencia a la cuenta del resultado ECONÓMICO patrimonial o al valor inicial de la partida cubierta: (1 + 2 + 3 + 4)	0
IV. Total ingresos y gastos reconocidos (I + II + III)	43.324,02

OPERACIONES PATRIMONIALES CON LA ENTIDAD PROPIETARIA

1. Aportación patrimonial dineraria	0,00
2. Aportación de bienes y derechos	0,00
3. Asunción y condonación de pasivos financieros	0,00
4. Otras aportaciones de la entidad o entidades propietarias	0,00
5. (-) Devolución de bienes y derechos	0,00
6. (-) Otras devoluciones a la entidad o entidades propietarias	0,00
TOTAL	0,00

OTRAS OPERACIONES CON LA ENTIDAD PROPIETARIA

I. Ingresos y gastos reconocidos directamente en la cuenta del resultado económico patrimonial (1+2+3)	29.216,10
1. Transferencias y subvenciones inmovilizado no financiero	29.216,10
1.1. Ingresos	30.060,90
1.2. Gastos	-844,80
2. Prestaciones de servicios y venta de bienes	0,00
2.1. Ingresos	0,00
2.2. Gastos	0,00
3. Otros	0,00
3.1. Ingresos	0,00
3.2. Gastos	0,00
II. Ingresos y gastos reconocidos directamente en el patrimonio neto (1+2)	19,68
1. Subvenciones recibidas	19,68
2. Otros	0,00
TOTAL (I + II)	29.235,78

importes en miles de euros

Los porcentajes se presentan redondeados, por lo que en ocasiones la suma de los índices de representatividad de determinadas partidas sobre su total es distinta de la unidad

* Total liquidado siguiendo una clasificación funcional que no respeta la estructura prevista en la Orden EHA/3565/2008, de 3 de diciembre

TIPO ENTIDAD	TODAS LAS ENTIDADES LOCALES	EJERCICIO	2023
TRAMO POBLACIÓN	TODOS	Nº HABITANTES	6.511.726
ÁMBITO TERRITORIAL	Comunidad Autónoma de Madrid	ENTIDADES AGREGADAS	211

LIQUIDACIÓN DEL PRESUPUESTO

INGRESOS	Previsiones Iniciales (a)	Modificación Previsiones (b)	% (b/a)	Previsiones Definitivas (c)	Derechos Rec. Netos (d)	% (d/c)	% (d/Σd)	Recaudación Neta (e)	% (e/d)	Pendiente cobro
1 IMPUESTOS DIRECTOS	3.927.804,56	5.900,29	0,2	3.933.704,85	3.808.417,16	96,8	39,4	3.498.937,71	91,9	309.479,44
2 IMPUESTOS INDIRECTOS	398.057,23	359,47	0,1	398.416,69	410.263,17	103,0	4,2	384.080,94	93,6	26.182,22
3 TASAS Y OTROS INGRESOS	1.179.380,56	20.140,07	1,7	1.199.520,62	1.267.030,68	105,6	13,1	984.704,85	77,7	282.325,83
4 TRANSFERENCIAS CORRIENTES	3.020.447,10	154.917,11	5,1	3.175.364,21	3.113.717,80	98,1	32,2	3.042.362,56	97,7	71.355,24
5 INGRESOS PATRIMONIALES	202.643,19	4.726,35	2,3	207.369,54	213.641,19	103,0	2,2	185.727,23	86,9	27.913,96
6 ENAJENACIÓN DE INVERSIONES REALES	127.917,02	6.862,41	5,4	134.779,43	54.972,65	40,8	0,6	51.238,58	93,2	3.734,08
7 TRANSFERENCIAS DE CAPITAL	155.920,47	219.945,64	141,1	375.866,12	311.999,54	83,0	3,2	209.771,13	67,2	102.228,41
8 ACTIVOS FINANCIEROS	23.079,72	1.344.717,69	5.826,4	1.367.797,42	3.527,12	0,3	0,0	1.903,57	54,0	1.623,55
9 PASIVOS FINANCIEROS	318.702,40	244.501,42	76,7	563.203,82	477.358,85	84,8	4,9	469.483,53	98,4	7.875,32
TOTAL	9.353.952,24	2.002.070,46	21,4	11.356.022,70	9.660.928,16	85,1	100,0	8.828.210,10	91,4	832.718,05

GASTOS	Créditos Iniciales (a)	Modificación de Crédito (b)	% (b/a)	Créditos Definitivos (c)	Obligaciones Rec. Netas (d)	% (d/c)	% (d/Σd)	Pagos Liquidados (e)	% (e/d)	Pendiente pago
1 GASTOS DE PERSONAL	2.911.779,29	139.046,64	4,8	3.050.825,93	2.873.642,82	94,2	31,5	2.851.055,14	99,2	22.586,24
2 GASTOS DE BIENES CORRIENTES Y SERVICIOS	3.588.365,36	432.199,45	12,0	4.020.564,80	3.603.481,87	89,6	39,5	3.197.489,93	88,7	405.991,94
3 GASTOS FINANCIEROS	142.763,14	-2.918,44	-2,0	139.844,70	109.006,75	77,9	1,2	107.141,95	98,3	1.864,80
4 TRANSFERENCIAS CORRIENTES	1.109.800,70	89.041,51	8,0	1.198.842,21	1.136.060,18	94,8	12,4	842.090,21	74,1	293.969,97
5 FONDO DE CONTINGENCIA	87.124,83	-51.226,47	-58,8	35.898,36	0,00	0,0	0,0	0,00	0,0	0,00
6 INVERSIONES REALES	631.663,62	1.360.555,55	215,4	1.992.219,18	1.051.535,26	52,8	11,5	857.018,79	81,5	194.516,47
7 TRANSFERENCIAS DE CAPITAL	197.564,15	-35.075,20	-17,8	162.488,94	110.093,12	67,8	1,2	77.611,82	70,5	32.481,30
8 ACTIVOS FINANCIEROS	5.851,31	-1.765,10	-30,2	4.086,22	2.021,11	49,5	0,0	2.006,63	99,3	14,49
9 PASIVOS FINANCIEROS	189.282,19	68.406,53	36,1	257.688,72	245.523,99	95,3	2,7	243.311,44	99,1	2.212,55
TOTAL	8.864.194,58	1.998.264,48	22,5	10.862.459,06	9.131.365,11	84,1	100,0	8.177.725,91	89,6	953.637,76

REMANENTE DE TESORERÍA

AREAS DE GASTO

1. FONDOS LIQUIDOS	2.362.631,35							Oblig.Rec Netas	%
2. DERECHOS PENDIENTES DE COBRO	3.668.410,16							1.473.128,08	16
Del Presupuesto corriente	832.812,20							1.054.627,71	12
De Presupuestos cerrados	2.702.216,70							1.473.321,62	16
De operaciones no presupuestarias	133.381,25							540.312,89	6
3. OBLIGACIONES PENDIENTES DE PAGO	1.771.368,39								
Del Presupuesto corriente	953.913,47							908.608,42	10
De Presupuestos cerrados	203.021,28							1.287.581,17	14
De operaciones no presupuestarias	614.433,64							449.000,56	5
4. PARTIDAS PENDIENTES DE PLICACIÓN	86.273,05							1.606.144,12	18
Cobros realizados pendientes de aplicación definitiva	170.001,66							338.640,54	4
Pagos realizados pendientes de aplicación definitiva	256.274,72								
I. REMANENTE DE TESORERÍA TOTAL (1 + 2 - 3 - 4)	4.345.946,16								
II. SALDOS DE DUDOSO COBRO	2.203.524,68								
III. EXCESO DE FINANCIACIÓN AFECTADA	667.550,99								
IV. REMANENTE DE TESORERÍA PARA GASTOS GENERALES (I - II - III)	1.474.870,49								

RESULTADO PRESUPUESTARIO

	DRN	ORN	AJUSTES	RESULTADO PPRIO
a. Operaciones corrientes	8.813.070,00	7.726.830,72	0,00	1.086.239,27
b. Operaciones de capital	366.972,19	1.162.833,69	0,00	-795.861,50
1. Total operaciones no financieras (a+b)	9.180.042,19	8.889.664,41	0,00	290.377,78
c. Activos financieros	3.527,12	2.021,11	0,00	1.506,01
d. Pasivos financieros	477.358,85	245.523,99	0,00	231.834,86
2. Total operaciones financieras (c + d)	480.885,97	247.545,11	0,00	233.340,86
I. RESULTADO PRESUPUESTARIO DEL EJERCICIO (I = 1 + 2)	9.660.928,16	9.137.209,52	0,00	523.718,64
3. Créditos gastados financiados con remanentes de tesorería para gastos generales	0,00	0,00	548.897,14	0,00
4. Desviaciones de financiación negativas del ejercicio	0,00	0,00	304.666,64	0,00
5. Desviaciones de financiación positivas del ejercicio	0,00	0,00	390.911,43	0,00
II. TOTAL AJUSTES (II = 3 + 4 - 5)	0,00	0,00	462.652,35	0,00
RESULTADO PRESUPUESTARIO AJUSTADO (I + II)	0,00	0,00	0,00	986.724,01

EJERCICIOS CERRADOS

OBLIGACIONES PENDIENTES DE PAGO

DERECHOS A COBRAR

AÑO	Saldo a 1 de enero	Modificaciones	Pagos realizados	Pendientes pago 31 diciembre	Saldo a 1 de enero	Modificaciones	Derechos anulados	Derechos cancelados	Cobros realizados	Pendientes cobro 31 diciembre
2017	8.287,38	-24,56	939,09	7.323,74	223.699,10	574,39	2.665,91	25.051,92	11.229,39	185.326,28
2016	5.932,31	-36,52	659,29	5.236,50	149.684,17	928,97	4.542,22	6.061,59	6.396,69	133.612,64
2015	11.971,60	-5,74	1.178,63	10.787,23	133.214,92	715,53	1.939,02	6.126,37	5.114,41	120.750,66
2014 y anteriores	171.356,42	-1.501,32	132.178,27	37.676,83	977.861,33	146,35	11.219,72	15.438,48	15.652,61	935.766,36
Sin detalle	8.045,37	-73,35	1.573,55	6.398,47	280.559,91	624,64	3.987,93	42.085,41	14.787,39	220.323,82
TOTAL	205.593,07	-1.641,48	136.528,83	67.422,76	1.765.019,43	2.989,88	24.354,80	94.763,78	53.180,48	1.595.779,74

importes en miles de euros

Los porcentajes se presentan redondeados, por lo que en ocasiones la suma de los índices de representatividad de determinadas partidas sobre su total es distinta de la unidad

* Total liquidado siguiendo una clasificación funcional que no respeta la estructura prevista en la Orden EHA/3565/2008, de 3 de diciembre

TIPO ENTIDAD	TODAS LAS ENTIDADES LOCALES	EJERCICIO	2023
TRAMO POBLACIÓN	TODOS	Nº HABITANTES	6.511.726
ÁMBITO TERRITORIAL	Comunidad Autónoma de Madrid	ENTIDADES AGREGADAS	211

BALANCE DE SITUACIÓN

ACTIVO		%	PATRIMONIO NETO Y PASIVO		%
A. ACTIVO NO CORRIENTE	42.615.357,92	91,0	A. PATRIMONIO NETO	40.296.932,40	86,0
I. Inmovilizado intangible	85.417,99	0,2	I. Patrimonio	23.161.518,56	49,5
II. Inmovilizado material	34.703.395,24	74,1	II. Patrimonio generado	15.087.616,36	32,2
III. Inversiones inmobiliarias	989.772,40	2,1	III. Ajustes por cambios de valor	1.400,10	0,0
IV. Patrimonio público del suelo	5.447.740,29	11,6	IV. Subvenciones recibidas pendientes de imputación a resultados	2.046.397,37	4,4
V. Inversiones financieras a largo plazo en entidades del grupo, multigrupo y asociadas	972.445,17	2,1	B. PASIVO NO CORRIENTE	4.060.118,67	8,7
VI. Inversiones financieras a largo plazo	410.569,76	0,9	I. Provisiones a largo plazo	29.682,45	0,1
VII. Deudores y otras cuentas a cobrar a largo plazo	6.017,06	0,0	II. Deudas a largo plazo	3.876.116,24	8,3
B. ACTIVO CORRIENTE	4.217.633,67	9,0	III. Deudas con entidades del grupo, multigrupo y asociadas a largo plazo	3,39	0,0
I. Activos en estado de venta	15,24	0,0	IV. Acreedores y otras cuentas a pagar a largo plazo	86.212,63	0,2
II. Existencias	5.000,93	0,0	V. Ajustes por periodificación a largo plazo	68.103,95	0,1
III. Deudores y otras cuentas a cobrar a corto plazo	1.727.807,08	3,7	C. PASIVO CORRIENTE	2.475.505,63	5,3
IV. Inversiones financieras a corto plazo en entidades del grupo, multigrupo y asociadas	81.251,56	0,2	I. Provisiones a corto plazo	43.480,94	0,1
V. Inversiones financieras a corto plazo	45.064,85	0,1	II. Deudas a corto plazo	797.489,74	1,7
VI. Ajustes por periodificación	118,06	0,0	III. Deudas con entidades del grupo, multigrupo y asociadas a corto plazo	15.471,73	0,0
VII. Efectivo y otros activos líquidos equivalentes	2.358.375,94	5,0	IV. Acreedores y otras cuentas a pagar a corto plazo	1.618.301,45	3,5
TOTAL ACTIVO (A + B)	46.832.991,58	100,0	V. Ajustes por periodificación a corto plazo	761,77	0,0
			TOTAL PASIVO (A + B + C)	46.832.556,69	100,0

CUENTA DEL RESULTADO ECONÓMICO-PATRIMONIAL

1. Ingresos tributarios y urbanísticos	4.871.742,08
2. Transferencias y subvenciones recibidas	3.449.229,10
3. Ventas y prestaciones de servicios	127.759,92
4. Variación de existencias de productos terminados y en curso de fabricación y deterioro de valor	-16.800,51
5. Trabajos realizados por la entidad para su inmovilizado	1.122,93
6. Otros ingresos de gestión ordinaria	496.349,64
7. Excesos de provisiones	7.500,32
A) TOTAL INGRESOS DE GESTION ORDINARIA (1+2+3+4+5+6+7)	8.936.903,49
8. Gastos de personal	-2.869.901,77
9. Transferencias y subvenciones concedidas	-1.303.994,17
10. Aprovisionamientos	-2.783,46
11. Otros gastos de gestión ordinaria	-3.598.074,10
12. Amortización del inmovilizado	-326.218,51
B) TOTAL GASTOS DE GESTION ORDINARIA (8+9+10+11+12)	-8.100.972,01
I. Resultado (ahorro o desahorro) de la gestión ordinaria (A+B)	835.931,48
13. Deterioro de valor y resultados por enajenación del inmovilizado no financiero y activos en estado de venta	21.921,43
14. Otras partidas no ordinarias	59.952,93
II. Resultado de las operaciones no financieras (I+13+14)	917.801,77
15. Ingresos financieros	149.697,38
16. Gastos financieros	-114.636,57
17. Gastos financieros imputados al activo	0,00
18. Variación del valor razonable en activos y pasivos financieros	0,01
19. Diferencias de cambio	0,00
20. Deterioro de valor, bajas y enajenaciones de activos y pasivos financieros	-139.662,60
21. Subvenciones para la financiación de operaciones financieras	5.504,11
III. Resultado de las operaciones financieras (15+16+17+18+19+20+21)	-99.097,67
IV. Resultado (ahorro o desahorro) neto del ejercicio (II + III)	818.762,84

ESTADO DE FLUJOS DE EFECTIVO

I. FLUJOS DE EFECTIVO DE LAS ACTIVIDADES DE GESTIÓN	
A) Cobros:	9.481.011,21
1. Ingresos tributarios y urbanísticos	4.504.191,16
2. Transferencias y subvenciones recibidas	3.412.446,00
3. Ventas y prestaciones de servicios	280.035,43
4. Gestión de recursos recaudados por cuenta de otros entes	3,46
5. Intereses y dividendos cobrados	113.852,37
6. Otros cobros	1.170.482,78
B) Pagos:	8.735.683,62
7. Gastos de personal	2.786.506,79
8. Transferencias y subvenciones concedidas	1.468.688,62
9. Aprovisionamientos	163.100,98
10. Otros gastos de gestión	3.450.083,18
11. Gestión de recursos recaudados por cuenta de otros entes	183,24
12. Intereses pagados	109.003,27
13. Otros pagos	758.117,54
Flujos netos de efectivo por actividades de gestión (+A-B)	745.327,59
II. FLUJOS DE EFECTIVO DE LAS ACTIVIDADES DE INVERSIÓN	
C) Cobros:	54.597,70
1. Venta de inversiones reales	48.478,68
2. Venta de activos financieros	2.261,37
3. Unidad de actividad	0,00
4. Otros cobros de las actividades de inversión	3.857,65
D) Pagos:	1.153.132,95
5. Compra de inversiones reales	1.136.962,73
6. Compra de activos financieros	16.160,62
7. Unidad de actividad	0,00
8. Otros pagos de las actividades de inversión	9,60
Flujos netos de efectivo por actividades de inversión (+C-D)	-1.098.535,25
III. FLUJOS DE EFECTIVO DE LAS ACTIVIDADES DE FINANCIACIÓN	
E) Aumentos en el patrimonio:	31,43
1. Cobros por aportaciones de la entidad o entidades propietarias	31,43
F) Pagos a la entidad o entidades propietarias:	0,00
2. Devolución de aportaciones y reparto de resultados a la entidad o entidades propietarias	0,00
G) Cobros por emisión de pasivos financieros:	736.744,56
3. Obligaciones y otros valores negociables	0,00
4. Préstamos recibidos	685.689,60
5. Otras deudas	51.054,96
H) Pagos por reembolso de pasivos financieros:	453.769,22
6. Obligaciones y otros valores negociables	0,00
7. Préstamos recibidos	416.630,74
8. Otras deudas	37.138,48
Flujos netos de efectivo por actividades de financiación (+E-F+G-H)	283.006,76
IV. FLUJOS DE EFECTIVO PENDIENTES DE CLASIFICACIÓN	
I) Cobros pendientes de aplicación	714.876,02
J) Pagos pendientes de aplicación	751.902,60
Flujos netos de efectivo pendientes de clasificación (+I-J)	-37.026,57
V. EFECTO DE LAS VARIACIONES DE LOS TIPOS DE CAMBIO	0,00
VI. INCREMENTO/DISMINUCIÓN NETA DEL EFECTIVO Y ACTIVOS LÍQUIDOS EQUIVALENTES AL EFECTIVO (I+II+III+IV+V)	-107.227,48
Efectivo y activos líquidos equivalentes al efectivo al inicio del ejercicio	2.400.700,38
Efectivo y activos líquidos equivalentes al efectivo al final del ejercicio	2.307.936,03

importes en miles de euros

Los porcentajes se presentan redondeados, por lo que en ocasiones la suma de los índices de representatividad de determinadas partidas sobre su total es distinta de la unidad

* Total liquidado siguiendo una clasificación funcional que no respeta la estructura prevista en la Orden EHA/3565/2008, de 3 de diciembre

TIPO ENTIDAD	TODAS LAS ENTIDADES LOCALES	EJERCICIO	2023
TRAMO POBLACIÓN	TODOS	Nº HABITANTES	6.511.726
ÁMBITO TERRITORIAL	Comunidad Autónoma de Madrid	ENTIDADES AGREGADAS	211

ESTADO TOTAL DE CAMBIOS EN EL PATRIMONIO NETO

	I. Patrimonio	II. Patrimonio generado	III. Ajustes por cambios de valor	IV. Subvenciones recibidas	TOTAL
A. PATRIMONIO NETO AL FINAL DEL EJERCICIO ANTERIOR	23.168.518,46	14.281.592,53	-3.026,49	1.826.081,91	39.263.405,18
B. AJUSTES POR CAMBIOS DE CRITERIOS CONTABLES Y CORRECCIÓN DE ERRORES	0,00	13.177,64	0,00	0,00	13.177,64
C. PATRIMONIO NETO INICIAL AJUSTADO DEL EJERCICIO ACTUAL (A+B)	23.168.518,46	14.294.770,16	-3.026,49	1.826.081,91	39.286.344,03
D. VARIACIONES DEL PATRIMONIO NETO EJERCICIO ACTUAL	-6.999,89	771.580,12	4.426,59	220.333,94	989.340,76
1. Ingresos y gastos reconocidos en el ejercicio	-83,13	819.529,98	1.183,33	220.422,00	1.041.052,17
2. Operaciones patrimoniales con la entidad o entidades propietarias	165,34	0,00	0,00	0,00	165,34
3. Otras variaciones del patrimonio neto	-7.082,10	-47.949,86	3.243,27	-88,06	-51.876,75
E. PATRIMONIO NETO AL FINAL DEL EJERCICIO ACTUAL (C+D)	23.161.518,56	15.066.350,28	1.400,10	2.046.415,85	40.275.684,79

ESTADO DE INGRESOS Y GASTOS RECONOCIDOS

I. Resultado ECONÓMICO patrimonial	793.892,53
II. Ingresos y gastos reconocidos directamente en el patrimonio neto:	248.775,78
1. Inmovilizado no financiero	1.168,90
1.1. Ingresos	1.168,90
1.2. Gastos	0,00
2. Activos y pasivos financieros	14,42
2.1. Ingresos	14,56
2.2. Gastos	-0,14
3. Coberturas contables	0,00
3.1. Ingresos	0,00
3.2. Gastos	0,00
4. Subvenciones recibidas	247.592,46
Total Ingresos y gastos reconocidos directamente en el patrimonio neto: (1 + 2 + 3 + 4)	248.775,78
III. Transferencia a la cuenta del resultado ECONÓMICO patrimonial o al valor inicial de la partida cubierta:	-27.379,80
1. Inmovilizado no financiero	0,00
2. Activos y pasivos financieros	0,00
3. Coberturas contables	0,00
3.1. Importes transferidos a la cuenta del resultado ECONÓMICO patrimonial	0,00
3.2. Importes transferidos al valor inicial de la partida cubierta	0,00
4. Subvenciones recibidas	-27.379,80
Total Transferencia a la cuenta del resultado ECONÓMICO patrimonial o al valor inicial de la partida cubierta: (1 + 2 + 3 + 4)	-27.379,80
IV. Total ingresos y gastos reconocidos (I + II + III)	1.015.288,51

OPERACIONES PATRIMONIALES CON LA ENTIDAD PROPIETARIA

1. Aportación patrimonial dineraria	0,00
2. Aportación de bienes y derechos	31,43
3. Asunción y condonación de pasivos financieros	0,00
4. Otras aportaciones de la entidad o entidades propietarias	0,00
5. (-) Devolución de bienes y derechos	0,00
6. (-) Otras devoluciones a la entidad o entidades propietarias	0,00
TOTAL	31,43

OTRAS OPERACIONES CON LA ENTIDAD PROPIETARIA

I. Ingresos y gastos reconocidos directamente en la cuenta del resultado económico patrimonial (1+2+3)	-81.817,79
1. Transferencias y subvenciones inmovilizado no financiero	-96.558,16
1.1. Ingresos	7.609,04
1.2. Gastos	-104.167,21
2. Prestaciones de servicios y venta de bienes	14.740,38
2.1. Ingresos	15.024,63
2.2. Gastos	-284,26
3. Otros	0,00
3.1. Ingresos	0,00
3.2. Gastos	0,00
II. Ingresos y gastos reconocidos directamente en el patrimonio neto (1+2)	0,00
1. Subvenciones recibidas	0,00
2. Otros	0,00
TOTAL (I + II)	-81.817,79

importes en miles de euros

Los porcentajes se presentan redondeados, por lo que en ocasiones la suma de los índices de representatividad de determinadas partidas sobre su total es distinta de la unidad

* Total liquidado siguiendo una clasificación funcional que no respeta la estructura prevista en la Orden EHA/3565/2008, de 3 de diciembre

TIPO ENTIDAD	TODAS LAS ENTIDADES LOCALES	EJERCICIO	2023
TRAMO POBLACIÓN	TODOS	Nº HABITANTES	922.749
ÁMBITO TERRITORIAL	Comunidad Autónoma de Principado de Asturias	ENTIDADES AGREGADAS	100

LIQUIDACIÓN DEL PRESUPUESTO

INGRESOS	Previsiones Iniciales (a)	Modificación Previsiones (b)	% (b/a)	Previsiones Definitivas (c)	Derechos Rec. Netos (d)	% (d/c)	% (d/Σd)	Recaudación Neta (e)	% (e/d)	Pendiente cobro
1 IMPUESTOS DIRECTOS	380.090,02	216,68	0,1	380.306,70	367.957,10	96,8	33,3	356.666,41	96,9	11.290,69
2 IMPUESTOS INDIRECTOS	39.018,39	0,00	0,0	39.018,39	34.411,79	88,2	3,1	30.849,89	89,6	3.561,91
3 TASAS Y OTROS INGRESOS	136.981,53	2.734,35	2,0	139.715,88	144.128,77	103,2	13,1	114.577,88	79,5	29.550,89
4 TRANSFERENCIAS CORRIENTES	347.530,92	59.372,44	17,1	406.777,01	412.530,08	101,4	37,4	396.496,69	96,1	16.033,39
5 INGRESOS PATRIMONIALES	7.999,77	999,06	12,5	8.998,83	14.957,67	166,2	1,4	13.755,90	92,0	1.201,77
6 ENAJENACIÓN DE INVERSIONES REALES	2.273,57	96,50	4,2	2.370,07	501,08	21,1	0,0	498,82	99,6	2,25
7 TRANSFERENCIAS DE CAPITAL	15.879,65	75.002,58	472,3	90.734,38	85.533,00	94,3	7,7	77.306,10	90,4	8.226,90
8 ACTIVOS FINANCIEROS	1.642,79	256.482,34	5.612,6	258.125,13	922,53	0,4	0,1	897,41	97,3	25,12
9 PASIVOS FINANCIEROS	79.102,19	46.058,57	58,2	125.160,77	42.866,86	34,2	3,9	41.691,11	97,3	1.175,75
TOTAL	1.010.518,83	440.962,53	43,6	1.451.207,16	1.103.808,88	76,1	100,0	1.032.740,21	93,6	71.068,67

GASTOS	Créditos Iniciales (a)	Modificación de Crédito (b)	% (b/a)	Créditos Definitivos (c)	Obligaciones Rec. Netas (d)	% (d/c)	% (d/Σd)	Pagos Liquidados (e)	% (e/d)	Pendiente pago
1 GASTOS DE PERSONAL	319.702,75	44.584,78	13,9	364.287,53	332.043,90	91,1	30,7	327.103,85	98,5	4.940,05
2 GASTOS DE BIENES CORRIENTES Y SERVICIOS	353.784,78	63.040,00	17,8	416.824,78	354.879,29	85,1	32,8	338.051,55	95,3	16.827,74
3 GASTOS FINANCIEROS	3.659,90	2.690,85	73,5	6.350,75	4.871,66	76,7	0,4	4.128,07	84,7	743,59
4 TRANSFERENCIAS CORRIENTES	177.152,92	29.561,32	16,7	206.714,25	189.491,64	91,7	17,5	182.421,66	96,3	7.069,98
5 FONDO DE CONTINGENCIA	2.093,38	-1.021,09	-48,8	1.072,29	0,00	0,0	0,0	0,00	0,0	0,00
6 INVERSIONES REALES	91.067,58	252.431,17	277,2	343.498,75	135.186,86	39,4	12,5	125.293,27	92,7	9.893,59
7 TRANSFERENCIAS DE CAPITAL	1.611,74	22.415,15	1.390,7	24.026,88	10.701,91	44,5	1,0	10.122,22	94,6	579,69
8 ACTIVOS FINANCIEROS	1.910,79	2.526,71	132,2	4.437,50	3.757,35	84,7	0,3	3.707,35	98,7	50,00
9 PASIVOS FINANCIEROS	28.641,85	24.631,55	86,0	53.273,40	51.675,78	97,0	4,8	48.264,71	93,4	3.411,07
TOTAL	979.625,69	440.860,43	45,0	1.420.486,12	1.082.608,39	76,2	100,0	1.039.092,68	96,0	43.515,72

REMANENTE DE TESORERÍA

AREAS DE GASTO

1. FONDOS LIQUIDOS	409.516,70
2. DERECHOS PENDIENTES DE COBRO	194.757,42
Del Presupuesto corriente	71.068,67
De Presupuestos cerrados	116.926,76
De operaciones no presupuestarias	6.761,99
3. OBLIGACIONES PENDIENTES DE PAGO	97.578,14
Del Presupuesto corriente	43.515,72
De Presupuestos cerrados	4.451,64
De operaciones no presupuestarias	49.610,78
4. PARTIDAS PENDIENTES DE PLICACIÓN	-28.109,66
Cobros realizados pendientes de aplicación definitiva	33.258,08
Pagos realizados pendientes de aplicación definitiva	5.148,42
I. REMANENTE DE TESORERÍA TOTAL (1 + 2 - 3 - 4)	478.586,33
II. SALDOS DE DUDOSO COBRO	91.096,22
III. EXCESO DE FINANCIACIÓN AFECTADA	150.909,48
IV. REMANENTE DE TESORERÍA PARA GASTOS GENERALES (I - II - III)	236.580,63

	Oblig. Rec Netas	%
13.Seguridad y movilidad ciudadana	97.807,66	9
15.Vivienda y urbanismo	81.145,99	7
16.Bienestar comunitario	155.404,06	14
17.Medio ambiente	49.585,21	5
19.Resto 1		
2.Actuaciones de protección y promoción social	150.666,71	14
3.Producción de bienes públicos de carácter preferente	205.946,54	19
4.Actuaciones de carácter económico	108.379,20	10
9.Actuaciones de carácter general	177.274,07	16
0.Deuda pública	56.398,96	5
TOTAL	1.082.608,39	100

RESULTADO PRESUPUESTARIO

	DRN	ORN	AJUSTES	RESULTADO PPRIO
a. Operaciones corrientes	973.985,41	881.286,49	0,00	92.698,92
b. Operaciones de capital	86.034,07	145.888,77	0,00	-59.854,70
1. Total operaciones no financieras (a+b)	1.060.019,49	1.027.175,26	0,00	32.844,23
c. Activos financieros	922,53	3.757,35	0,00	-2.834,83
d. Pasivos financieros	42.866,86	51.675,78	0,00	-8.808,92
2. Total operaciones financieras (c + d)	43.789,39	55.433,13	0,00	-11.643,74
I. RESULTADO PRESUPUESTARIO DEL EJERCICIO (I = 1 + 2)	1.103.808,88	1.082.608,39	0,00	21.200,48
3. Créditos gastados financiados con remanentes de tesorería para gastos generales	0,00	0,00	113.721,17	0,00
4. Desviaciones de financiación negativas del ejercicio	0,00	0,00	81.767,07	0,00
5. Desviaciones de financiación positivas del ejercicio	0,00	0,00	119.856,55	0,00
II. TOTAL AJUSTES (II = 3 + 4 - 5)	0,00	0,00	75.631,69	0,00
RESULTADO PRESUPUESTARIO AJUSTADO (I + II)	0,00	0,00	0,00	96.777,85

EJERCICIOS CERRADOS

OBLIGACIONES PENDIENTES DE PAGO

DERECHOS A COBRAR

AÑO	Saldo a 1 de enero	Modificaciones	Pagos realizados	Pendientes pago 31 diciembre	Saldo a 1 de enero	Modificaciones	Derechos anulados	Derechos cancelados	Cobros realizados	Pendientes cobro 31 diciembre
2017	132,21	-0,93	22,02	109,26	5.501,26	-14,39	240,47	192,64	596,47	4.457,29
2016	42,15	-2,19	7,09	32,88	6.333,76	-29,98	760,15	177,08	730,97	4.635,59
2015	172,44	-10,59	0,00	161,85	5.070,39	-7,49	67,46	127,87	259,40	4.608,18
2014 y anteriores	6.567,16	-3.121,37	1,47	3.444,32	40.681,87	-19,93	2.010,71	793,32	697,51	37.160,40
Sin detalle	95,06	-5,10	37,87	52,10	6.926,14	-14,42	110,54	482,62	1.217,36	5.101,20
TOTAL	7.009,03	-3.140,19	68,44	3.800,41	64.513,41	-86,20	3.189,32	1.773,53	3.501,71	55.962,66

importes en miles de euros

Los porcentajes se presentan redondeados, por lo que en ocasiones la suma de los índices de representatividad de determinadas partidas sobre su total es distinta de la unidad

* Total liquidado siguiendo una clasificación funcional que no respeta la estructura prevista en la Orden EHA/3565/2008, de 3 de diciembre

TIPO ENTIDAD	TODAS LAS ENTIDADES LOCALES	EJERCICIO	2023
TRAMO POBLACIÓN	TODOS	Nº HABITANTES	922.749
ÁMBITO TERRITORIAL	Comunidad Autónoma de Principado de Asturias	ENTIDADES AGREGADAS	100

BALANCE DE SITUACIÓN

ACTIVO		%	PATRIMONIO NETO Y PASIVO		%
A.ACTIVO NO CORRIENTE	3.478.945,26	87,0	A.PATRIMONIO NETO	3.641.010,20	91,0
I.Inmovilizado intangible	16.891,99	0,4	I.Patrimonio	2.439.766,26	61,0
II.Inmovilizado material	3.144.733,59	78,6	II.Patrimonio generado	1.064.375,54	26,6
III.Inversiones inmobiliarias	38.244,87	1,0	III.Ajustes por cambios de valor	14.559,35	0,4
IV.Patrimonio público del suelo	121.652,07	3,0	IV.Subvenciones recibidas pendientes de imputación a resultados	122.309,05	3,1
V.Inversiones financieras a largo plazo en entidades del grupo, multigrupo y asociadas	127.464,95	3,2	B.PASIVO NO CORRIENTE	164.866,80	4,1
VI.Inversiones financieras a largo plazo	28.534,38	0,7	I.Provisiones a largo plazo	12.644,92	0,3
VII.Deudores y otras cuentas a cobrar a largo plazo	1.423,41	0,0	II.Deudas a largo plazo	129.236,89	3,2
B.ACTIVO CORRIENTE	521.270,98	13,0	III.Deudas con entidades del grupo, multigrupo y asociadas a largo plazo	41,72	0,0
I.Activos en estado de venta	0,00	0,0	IV.Acreeedores y otras cuentas a pagar a largo plazo	22.943,28	0,6
II.Existencias	35,15	0,0	V.Ajustes por periodificación a largo plazo	0,00	0,0
III.Deudores y otras cuentas a cobrar a corto plazo	112.107,45	2,8	C.PASIVO CORRIENTE	194.339,24	4,9
IV.Inversiones financieras a corto plazo en entidades del grupo, multigrupo y asociadas	19,04	0,0	I.Provisiones a corto plazo	3.682,53	0,1
V.Inversiones financieras a corto plazo	2.942,89	0,1	II.Deudas a corto plazo	69.124,31	1,7
VI.Ajustes por periodificación	2,52	0,0	III.Deudas con entidades del grupo, multigrupo y asociadas a corto plazo	0,00	0,0
VII. Efectivo y otros activos líquidos equivalentes	406.163,93	10,2	IV.Acreeedores y otras cuentas a pagar a corto plazo	120.607,39	3,0
TOTAL ACTIVO (A + B)	4.000.216,23	100,0	V.Ajustes por periodificación a corto plazo	925,00	0,0
			TOTAL PASIVO (A + B + C)	4.000.216,23	100,0

CUENTA DEL RESULTADO ECONÓMICO-PATRIMONIAL

1. Ingresos tributarios y urbanísticos	506.445,12
2. Transferencias y subvenciones recibidas	463.929,70
3. Ventas y prestaciones de servicios	14.056,52
4. Variación de existencias de productos terminados y en curso de fabricación y deterioro de valor	0,00
5. Trabajos realizados por la entidad para su inmovilizado	0,00
6. Otros ingresos de gestión ordinaria	25.999,88
7. Excesos de provisiones	17,09
A) TOTAL INGRESOS DE GESTION ORDINARIA (1+2+3+4+5+6+7)	1.010.448,30
8.Gastos de personal	-333.857,07
9. Transferencias y subvenciones concedidas	-200.332,66
10. Aprovisionamientos	-29,89
11. Otros gastos de gestión ordinaria	-357.550,33
12. Amortización del inmovilizado	-55.645,83
B) TOTAL GASTOS DE GESTION ORDINARIA (8+9+10+11+12)	-947.415,78
I. Resultado (ahorro o desahorro) de la gestión ordinaria (A+B)	63.032,53
13. Deterioro de valor y resultados por enajenación del inmovilizado no financiero y activos en estado de venta	1.213,61
14. Otras partidas no ordinarias	3.582,08
II. Resultado de las operaciones no financieras (I+13+14)	67.828,22
15. Ingresos financieros	12.448,43
16. Gastos financieros	-4.876,98
17. Gastos financieros imputados al activo	0,00
18. Variación del valor razonable en activos y pasivos financieros	0,00
19. Diferencias de cambio	0,00
20. Deterioro de valor, bajas y enajenaciones de activos y pasivos financieros	-2.388,47
21. Subvenciones para la financiación de operaciones financieras	14,27
III. Resultado de las operaciones financieras (15+16+17+18+19+20+21)	5.197,25
IV. Resultado (ahorro o desahorro) neto del ejercicio (II + III)	73.025,46

ESTADO DE FLUJOS DE EFECTIVO

I. FLUJOS DE EFECTIVO DE LAS ACTIVIDADES DE GESTIÓN	
A) Cobros:	1.138.176,42
1. Ingresos tributarios y urbanísticos	407.941,87
2. Transferencias y subvenciones recibidas	476.934,84
3. Ventas y prestaciones de servicios	112.666,20
4. Gestión de recursos recaudados por cuenta de otros entes	5.055,09
5. Intereses y dividendos cobrados	11.350,97
6. Otros cobros	124.227,45
B) Pagos:	982.606,66
7. Gastos de personal	320.689,35
8. Transferencias y subvenciones concedidas	199.139,90
9. Aprovisionamientos	68.924,28
10. Otros gastos de gestión	277.217,76
11. Gestión de recursos recaudados por cuenta de otros entes	5.191,62
12. Intereses pagados	4.234,84
13. Otros pagos	107.208,90
Flujos netos de efectivo por actividades de gestión (+A-B)	155.569,75
II. FLUJOS DE EFECTIVO DE LAS ACTIVIDADES DE INVERSIÓN	
C) Cobros:	1.317,66
1. Venta de inversiones reales	400,51
2. Venta de activos financieros	917,15
3. Unidad de actividad	0,00
4. Otros cobros de las actividades de inversión	0,00
D) Pagos:	134.708,27
5. Compra de inversiones reales	130.246,92
6. Compra de activos financieros	4.461,35
7. Unidad de actividad	0,00
8. Otros pagos de las actividades de inversión	0,00
Flujos netos de efectivo por actividades de inversión (+C-D)	-133.390,61
III. FLUJOS DE EFECTIVO DE LAS ACTIVIDADES DE FINANCIACIÓN	
E) Aumentos en el patrimonio:	0,00
1. Cobros por aportaciones de la entidad o entidades propietarias	0,00
F) Pagos a la entidad o entidades propietarias:	0,00
2. Devolución de aportaciones y reparto de resultados a la entidad o entidades propietarias	0,00
G) Cobros por emisión de pasivos financieros:	41.308,89
3. Obligaciones y otros valores negociables	0,00
4. Préstamos recibidos	41.308,89
5. Otras deudas	0,00
H) Pagos por reembolso de pasivos financieros:	50.849,37
6. Obligaciones y otros valores negociables	0,00
7. Préstamos recibidos	50.849,37
8. Otras deudas	0,00
Flujos netos de efectivo por actividades de financiación (+E-F+G-H)	-9.540,48
IV. FLUJOS DE EFECTIVO PENDIENTES DE CLASIFICACIÓN	
I) Cobros pendientes de aplicación	270.884,27
J) Pagos pendientes de aplicación	254.207,85
Flujos netos de efectivo pendientes de clasificación (+I-J)	16.676,42
V. EFECTO DE LAS VARIACIONES DE LOS TIPOS DE CAMBIO	0,00
VI. INCREMENTO/DISMINUCIÓN NETA DEL EFECTIVO Y ACTIVOS LÍQUIDOS EQUIVALENTES AL EFECTIVO (I+II+III+IV+V)	29.315,08
Efectivo y activos líquidos equivalentes al efectivo al inicio del ejercicio	364.453,17
Efectivo y activos líquidos equivalentes al efectivo al final del ejercicio	393.768,25

importes en miles de euros

Los porcentajes se presentan redondeados, por lo que en ocasiones la suma de los índices de representatividad de determinadas partidas sobre su total es distinta de la unidad

* Total liquidado siguiendo una clasificación funcional que no respeta la estructura prevista en la Orden EHA/3565/2008, de 3 de diciembre

TIPO ENTIDAD	TODAS LAS ENTIDADES LOCALES	EJERCICIO	2023
TRAMO POBLACIÓN	TODOS	Nº HABITANTES	922.749
ÁMBITO TERRITORIAL	Comunidad Autónoma de Principado de Asturias	ENTIDADES AGREGADAS	100

ESTADO TOTAL DE CAMBIOS EN EL PATRIMONIO NETO

	I. Patrimonio	II. Patrimonio generado	III. Ajustes por cambios de valor	IV. Subvenciones recibidas	TOTAL
A. PATRIMONIO NETO AL FINAL DEL EJERCICIO ANTERIOR	2.434.820,19	1.000.704,97	14.817,41	84.183,91	3.534.526,48
B. AJUSTES POR CAMBIOS DE CRITERIOS CONTABLES Y CORRECCIÓN DE ERRORES	0,00	-1.130,51	0,00	0,00	-1.130,51
C. PATRIMONIO NETO INICIAL AJUSTADO DEL EJERCICIO ACTUAL (A+B)	2.434.820,19	999.574,46	14.817,41	84.183,91	3.533.395,97
D. VARIACIONES DEL PATRIMONIO NETO EJERCICIO ACTUAL	4.946,07	64.801,08	-258,07	38.125,14	107.614,23
1. Ingresos y gastos reconocidos en el ejercicio	0,00	73.025,46	-258,07	39.216,45	111.983,85
2. Operaciones patrimoniales con la entidad o entidades propietarias	0,00	0,00	0,00	0,00	0,00
3. Otras variaciones del patrimonio neto	4.946,07	-8.224,38	0,00	-1.091,31	-4.369,62
E. PATRIMONIO NETO AL FINAL DEL EJERCICIO ACTUAL (C+D)	2.439.766,26	1.064.375,54	14.559,35	122.309,05	3.641.010,20

ESTADO DE INGRESOS Y GASTOS RECONOCIDOS

I. Resultado ECONÓMICO patrimonial ,08	69.056
II. Ingresos y gastos reconocidos directamente en el patrimonio neto:	105.758,74
1. Inmovilizado no financiero	-258,07
1.1. Ingresos	458,84
1.2. Gastos	-716,91
2. Activos y pasivos financieros	0,00
2.1. Ingresos	0,00
2.2. Gastos	0,00
3. Coberturas contables	0,00
3.1. Ingresos	0,00
3.2. Gastos	0,00
4. Subvenciones recibidas	106.016,81
Total Ingresos y gastos reconocidos directamente en el patrimonio neto: (1 + 2 + 3 + 4)	105.758,74
III. Transferencia a la cuenta del resultado ECONÓMICO patrimonial o al valor inicial de la partida cubierta:	-68.157,82
1. Inmovilizado no financiero	0,00
2. Activos y pasivos financieros	0,00
3. Coberturas contables	0,00
3.1. Importes transferidos a la cuenta del resultado ECONÓMICO patrimonial	0,00
3.2. Importes transferidos al valor inicial de la partida cubierta	0,00
4. Subvenciones recibidas	-68.157,82
Total Transferencia a la cuenta del resultado ECONÓMICO patrimonial o al ,82 valor inicial de la partida cubierta: (1 + 2 + 3 + 4)	-68.157
IV. Total ingresos y gastos reconocidos (I + II + III)	106.657,00

OPERACIONES PATRIMONIALES CON LA ENTIDAD PROPIETARIA

1. Aportación patrimonial dineraria	0,00
2. Aportación de bienes y derechos	0,00
3. Asunción y condonación de pasivos financieros	0,00
4. Otras aportaciones de la entidad o entidades propietarias	0,00
5. (-) Devolución de bienes y derechos	0,00
6. (-) Otras devoluciones a la entidad o entidades propietarias	0,00
TOTAL	0,00

OTRAS OPERACIONES CON LA ENTIDAD PROPIETARIA

I. Ingresos y gastos reconocidos directamente en la cuenta del resultado económico patrimonial (1+2+3)	17.489,83
1. Transferencias y subvenciones inmovilizado no financiero	17.489,83
1.1. Ingresos	23.331,30
1.2. Gastos	-5.841,47
2. Prestaciones de servicios y venta de bienes	0,00
2.1. Ingresos	0,00
2.2. Gastos	0,00
3. Otros	0,00
3.1. Ingresos	0,00
3.2. Gastos	0,00
II. Ingresos y gastos reconocidos directamente en el patrimonio neto (1+2)	-1,85
1. Subvenciones recibidas	-1,85
2. Otros	0,00
TOTAL (I + II)	17.487,98

importes en miles de euros

Los porcentajes se presentan redondeados, por lo que en ocasiones la suma de los índices de representatividad de determinadas partidas sobre su total es distinta de la unidad

* Total liquidado siguiendo una clasificación funcional que no respeta la estructura prevista en la Orden EHA/3565/2008, de 3 de diciembre

TIPO ENTIDAD	TODAS LAS ENTIDADES LOCALES	EJERCICIO	2023
TRAMO POBLACIÓN	TODOS	Nº HABITANTES	1.168.443
ÁMBITO TERRITORIAL	Comunidad Autónoma de Región de Murcia	ENTIDADES AGREGADAS	23

LIQUIDACIÓN DEL PRESUPUESTO

INGRESOS	Previsiones Iniciales (a)	Modificación Previsiones (b)	% (b/a)	Previsiones Definitivas (c)	Derechos Rec. Netos (d)	% (d/c)	% (d/Σd)	Recaudación Neta (e)	% (e/d)	Pendiente cobro
	1 IMPUESTOS DIRECTOS	494.455,55	0,36	0,0	494.455,90	489.889,47	99,1	39,1	435.581,37	88,9
2 IMPUESTOS INDIRECTOS	56.255,79	0,00	0,0	56.255,79	47.931,46	85,2	3,8	44.351,07	92,5	3.580,39
3 TASAS Y OTROS INGRESOS	195.287,37	9.028,56	4,6	204.315,93	182.449,29	89,3	14,6	153.606,76	84,2	28.842,53
4 TRANSFERENCIAS CORRIENTES	328.901,98	44.593,07	13,6	373.495,05	369.220,09	98,9	29,5	358.246,06	97,0	10.974,03
5 INGRESOS PATRIMONIALES	13.343,76	1.145,31	8,6	14.489,08	14.398,34	99,4	1,1	12.331,66	85,6	2.066,68
6 ENAJENACIÓN DE INVERSIONES REALES	9.450,30	854,96	9,0	10.305,26	1.446,79	14,0	0,1	1.154,24	79,8	292,55
7 TRANSFERENCIAS DE CAPITAL	7.247,14	89.989,78	1.241,7	97.236,92	61.857,17	63,6	4,9	50.756,53	82,1	11.100,64
8 ACTIVOS FINANCIEROS	4.178,24	314.346,14	7.523,4	318.524,38	1.685,68	0,5	0,1	1.332,44	79,0	353,24
9 PASIVOS FINANCIEROS	28.951,78	58.867,19	203,3	87.818,97	84.225,84	95,9	6,7	76.925,84	91,3	7.300,00
TOTAL	1.138.071,91	518.825,37	45,6	1.656.897,28	1.253.104,13	75,6	100,0	1.134.285,97	90,5	118.818,16

GASTOS	Créditos Iniciales (a)	Modificación de Crédito (b)	% (b/a)	Créditos Definitivos (c)	Obligaciones Rec. Netas (d)	% (d/c)	% (d/Σd)	Pagos Liquidados (e)	% (e/d)	Pendiente pago
	1 GASTOS DE PERSONAL	447.619,68	34.566,43	7,7	482.186,11	460.117,67	95,4	36,2	459.316,80	99,8
2 GASTOS DE BIENES CORRIENTES Y SERVICIOS	465.752,85	63.611,56	13,7	529.364,41	477.420,98	90,2	37,5	414.126,40	86,7	63.294,57
3 GASTOS FINANCIEROS	8.425,24	4.843,48	57,5	13.268,73	11.579,75	87,3	0,9	10.745,19	92,8	834,56
4 TRANSFERENCIAS CORRIENTES	104.637,79	15.884,19	15,2	120.521,98	110.598,10	91,8	8,7	90.504,24	81,8	20.093,86
5 FONDO DE CONTINGENCIA	4.336,82	-3.786,55	-87,3	550,28	0,00	0,0	0,0	0,00	0,0	0,00
6 INVERSIONES REALES	53.446,41	385.425,56	721,1	438.871,97	157.698,06	35,9	12,4	147.081,59	93,3	10.616,47
7 TRANSFERENCIAS DE CAPITAL	1.084,75	8.145,05	750,9	9.229,80	2.046,62	22,2	0,2	1.638,06	80,0	408,56
8 ACTIVOS FINANCIEROS	4.194,85	5.382,01	128,3	9.576,86	5.851,01	61,1	0,5	5.822,40	99,5	28,61
9 PASIVOS FINANCIEROS	44.442,69	3.987,70	9,0	48.430,39	46.298,55	95,6	3,6	43.388,07	93,7	2.910,48
TOTAL	1.133.941,09	518.059,43	45,7	1.652.000,52	1.271.610,74	77,0	100,0	1.172.622,76	92,2	98.987,98

REMANENTE DE TESORERÍA

AREAS DE GASTO

1. FONDOS LIQUIDOS	241.657,55						Oblig. Rec Netas	%	
2. DERECHOS PENDIENTES DE COBRO	511.076,09						164.548,53	13	
Del Presupuesto corriente	118.818,16						86.050,38	7	
De Presupuestos cerrados	384.479,13						223.944,10	18	
De operaciones no presupuestarias	7.778,80						52.074,28	4	
3. OBLIGACIONES PENDIENTES DE PAGO	196.628,04						215,23	0	
Del Presupuesto corriente	98.987,98						130.657,44	10	
De Presupuestos cerrados	4.493,35						21.175,25	17	
De operaciones no presupuestarias	93.146,71						142.607,49	11	
4. PARTIDAS PENDIENTES DE PLICACIÓN	-10.789,19						206.296,94	16	
Cobros realizados pendientes de aplicación definitiva	17.207,49						53.463,09	4	
Pagos realizados pendientes de aplicación definitiva	6.418,30								
I. REMANENTE DE TESORERÍA TOTAL (1 + 2 - 3 - 4)	545.316,42						TOTAL	1.271.610,74	100
II. SALDOS DE DUDOSO COBRO	294.423,96								
III. EXCESO DE FINANCIACIÓN AFECTADA	252.187,50								
IV. REMANENTE DE TESORERÍA PARA GASTOS GENERALES (I - II - III)	-1.295,04								

RESULTADO PRESUPUESTARIO

	DRN	ORN	AJUSTES	RESULTADO PPRIO
a. Operaciones corrientes	1.103.888,64	1.059.716,50	0,00	44.172,15
b. Operaciones de capital	63.303,96	159.744,68	0,00	-96.440,72
1. Total operaciones no financieras (a+b)	1.167.192,60	1.219.461,18	0,00	-52.268,57
c. Activos financieros	1.685,68	5.851,01	0,00	-4.165,33
d. Pasivos financieros	84.225,84	46.298,55	0,00	37.927,29
2. Total operaciones financieras (c + d)	85.911,52	52.149,56	0,00	33.761,97
I. RESULTADO PRESUPUESTARIO DEL EJERCICIO (I = 1 + 2)	1.253.104,13	1.271.610,74	0,00	-18.506,61
3. Créditos gastados financiados con remanentes de tesorería para gastos generales	0,00	0,00	42.026,00	0,00
4. Desviaciones de financiación negativas del ejercicio	0,00	0,00	127.666,12	0,00
5. Desviaciones de financiación positivas del ejercicio	0,00	0,00	118.781,44	0,00
II. TOTAL AJUSTES (II = 3 + 4 - 5)	0,00	0,00	50.910,68	0,00
RESULTADO PRESUPUESTARIO AJUSTADO (I + II)	0,00	0,00	0,00	32.404,07

EJERCICIOS CERRADOS

OBLIGACIONES PENDIENTES DE PAGO

DERECHOS A COBRAR

AÑO	OBLIGACIONES PENDIENTES DE PAGO				DERECHOS A COBRAR					
	Saldo a 1 de enero	Modificaciones	Pagos realizados	Pendientes pago 31 diciembre	Saldo a 1 de enero	Modificaciones	Derechos anulados	Derechos cancelados	Cobros realizados	Pendientes cobro 31 diciembre
2017	733,11	-4,25	15,72	713,14	24.936,07	117,26	682,82	740,66	1.012,53	22.617,31
2016	110,55	-0,16	0,00	110,39	20.379,71	172,70	814,46	487,94	772,17	18.477,85
2015	363,35	-5,37	0,50	357,47	19.420,80	-139,82	636,28	584,99	763,75	17.295,96
2014 y anteriores	2.243,20	0,00	486,96	1.756,24	172.098,90	7,09	2.566,23	3.199,46	6.634,19	159.706,11
Sin detalle	197,82	-23,06	21,32	153,44	24.006,44	136,84	1.094,46	731,61	2.292,45	20.024,77
TOTAL	3.648,03	-32,83	524,51	3.090,68	260.841,92	294,08	5.794,25	5.744,66	11.475,10	238.121,99

importes en miles de euros

Los porcentajes se presentan redondeados, por lo que en ocasiones la suma de los índices de representatividad de determinadas partidas sobre su total es distinta de la unidad

* Total liquidado siguiendo una clasificación funcional que no respeta la estructura prevista en la Orden EHA/3565/2008, de 3 de diciembre

TIPO ENTIDAD	TODAS LAS ENTIDADES LOCALES	EJERCICIO	2023
TRAMO POBLACIÓN	TODOS	Nº HABITANTES	1.168.443
ÁMBITO TERRITORIAL	Comunidad Autónoma de Región de Murcia	ENTIDADES AGREGADAS	23

BALANCE DE SITUACIÓN

ACTIVO		%	PATRIMONIO NETO Y PASIVO		%
A. ACTIVO NO CORRIENTE	4.027.564,36	89,1	A. PATRIMONIO NETO	3.732.870,44	82,6
I. Inmovilizado intangible	16.658,05	0,4	I. Patrimonio	3.252.377,10	72,0
II. Inmovilizado material	3.652.389,13	80,8	II. Patrimonio generado	476.942,57	10,6
III. Inversiones inmobiliarias	73.856,33	1,6	III. Ajustes por cambios de valor	0,00	0,0
IV. Patrimonio público del suelo	230.511,46	5,1	IV. Subvenciones recibidas pendientes de imputación a resultados	3.550,77	0,1
V. Inversiones financieras a largo plazo en entidades del grupo, multigrupo y asociadas	49.327,00	1,1	B. PASIVO NO CORRIENTE	438.604,56	9,7
VI. Inversiones financieras a largo plazo	1.062,41	0,0	I. Provisiones a largo plazo	1.055,58	0,0
VII. Deudores y otras cuentas a cobrar a largo plazo	3.759,97	0,1	II. Deudas a largo plazo	420.880,36	9,3
B. ACTIVO CORRIENTE	492.693,23	10,9	III. Deudas con entidades del grupo, multigrupo y asociadas a largo plazo	4.778,74	0,1
I. Activos en estado de venta	0,00	0,0	IV. Acreedores y otras cuentas a pagar a largo plazo	0,00	0,0
II. Existencias	10.737,91	0,2	V. Ajustes por periodificación a largo plazo	11.889,87	0,3
III. Deudores y otras cuentas a cobrar a corto plazo	220.946,40	4,9	C. PASIVO CORRIENTE	348.782,58	7,7
IV. Inversiones financieras a corto plazo en entidades del grupo, multigrupo y asociadas	0,00	0,0	I. Provisiones a corto plazo	10.064,74	0,2
VI. Inversiones financieras a corto plazo	13.107,48	0,3	II. Deudas a corto plazo	131.774,83	2,9
VI. Ajustes por periodificación	5.268,64	0,1	III. Deudas con entidades del grupo, multigrupo y asociadas a corto plazo	553,01	0,0
VII. Efectivo y otros activos líquidos equivalentes	242.632,79	5,4	IV. Acreedores y otras cuentas a pagar a corto plazo	196.753,55	4,4
TOTAL ACTIVO (A + B)	4.520.257,59	100,0	V. Ajustes por periodificación a corto plazo	9.636,44	0,2
			TOTAL PASIVO (A + B + C)	4.520.257,59	100,0

CUENTA DEL RESULTADO ECONÓMICO-PATRIMONIAL

1. Ingresos tributarios y urbanísticos	689.646,83
2. Transferencias y subvenciones recibidas	417.675,00
3. Ventas y prestaciones de servicios	11.695,61
4. Variación de existencias de productos terminados y en curso de fabricación y deterioro de valor	-2.753,91
5. Trabajos realizados por la entidad para su inmovilizado	0,00
6. Otros ingresos de gestión ordinaria	39.259,66
7. Excesos de provisiones	315,38
A) TOTAL INGRESOS DE GESTIÓN ORDINARIA (1+2+3+4+5+6+7)	1.155.838,56
8. Gastos de personal	-462.928,55
9. Transferencias y subvenciones concedidas	-119.991,47
10. Aprovisionamientos	-4.326,82
11. Otros gastos de gestión ordinaria	-492.542,04
12. Amortización del inmovilizado	-36.013,73
B) TOTAL GASTOS DE GESTIÓN ORDINARIA (8+9+10+11+12)	-1.115.802,61
I. Resultado (ahorro o desahorro) de la gestión ordinaria (A+B)	40.035,95
13. Deterioro de valor y resultados por enajenación del inmovilizado no financiero y activos en estado de venta	462,56
14. Otras partidas no ordinarias	-1.189,82
II. Resultado de las operaciones no financieras (I+13+14)	39.308,69
15. Ingresos financieros	22.010,01
16. Gastos financieros	-12.027,82
17. Gastos financieros imputados al activo	0,00
18. Variación del valor razonable en activos y pasivos financieros	0,00
19. Diferencias de cambio	0,00
20. Deterioro de valor, bajas y enajenaciones de activos y pasivos financieros	-12.115,61
21. Subvenciones para la financiación de operaciones financieras	9.813,00
III. Resultado de las operaciones financieras (15+16+17+18+19+20+21)	7.679,58
IV. Resultado (ahorro o desahorro) neto del ejercicio (II + III)	46.988,27

ESTADO DE FLUJOS DE EFECTIVO

I. FLUJOS DE EFECTIVO DE LAS ACTIVIDADES DE GESTIÓN	
A) Cobros:	1.427.224,50
1. Ingresos tributarios y urbanísticos	581.235,53
2. Transferencias y subvenciones recibidas	423.270,16
3. Ventas y prestaciones de servicios	78.808,48
4. Gestión de recursos recaudados por cuenta de otros entes	150,94
5. Intereses y dividendos cobrados	10.910,97
6. Otros cobros	332.848,42
B) Pagos:	1.318.472,00
7. Gastos de personal	419.468,44
8. Transferencias y subvenciones concedidas	109.329,81
9. Aprovisionamientos	57.351,11
10. Otros gastos de gestión	382.484,53
11. Gestión de recursos recaudados por cuenta de otros entes	132,02
12. Intereses pagados	11.288,78
13. Otros pagos	338.417,30
Flujos netos de efectivo por actividades de gestión (+A-B)	108.752,49
II. FLUJOS DE EFECTIVO DE LAS ACTIVIDADES DE INVERSIÓN	
C) Cobros:	3.204,80
1. Venta de inversiones reales	1.360,16
2. Venta de activos financieros	1.807,73
3. Unidad de actividad	0,00
4. Otros cobros de las actividades de inversión	36,91
D) Pagos:	165.638,54
5. Compra de inversiones reales	159.808,03
6. Compra de activos financieros	5.830,51
7. Unidad de actividad	0,00
8. Otros pagos de las actividades de inversión	0,00
Flujos netos de efectivo por actividades de inversión (+C-D)	-162.433,74
III. FLUJOS DE EFECTIVO DE LAS ACTIVIDADES DE FINANCIACIÓN	
E) Aumentos en el patrimonio:	0,00
1. Cobros por aportaciones de la entidad o entidades propietarias	0,00
F) Pagos a la entidad o entidades propietarias:	0,00
2. Devolución de aportaciones y reparto de resultados a la entidad o entidades propietarias	0,00
G) Cobros por emisión de pasivos financieros:	90.230,31
3. Obligaciones y otros valores negociables	0,00
4. Préstamos recibidos	88.994,80
5. Otras deudas	1.235,51
H) Pagos por reembolso de pasivos financieros:	46.254,12
6. Obligaciones y otros valores negociables	0,00
7. Préstamos recibidos	45.251,29
8. Otras deudas	1.002,83
Flujos netos de efectivo por actividades de financiación (+E-F+G-H)	43.976,19
IV. FLUJOS DE EFECTIVO PENDIENTES DE CLASIFICACIÓN	
I) Cobros pendientes de aplicación	739.492,37
J) Pagos pendientes de aplicación	727.684,12
Flujos netos de efectivo pendientes de clasificación (+I-J)	11.808,25
V. EFECTO DE LAS VARIACIONES DE LOS TIPOS DE CAMBIO	0,00
VI. INCREMENTO/DISMINUCIÓN NETA DEL EFECTIVO Y ACTIVOS LÍQUIDOS EQUIVALENTES AL EFECTIVO (I+II+III+IV+V)	2.103,19
Efectivo y activos líquidos equivalentes al efectivo al inicio del ejercicio	240.529,59
Efectivo y activos líquidos equivalentes al efectivo al final del ejercicio	242.632,79

importes en miles de euros

Los porcentajes se presentan redondeados, por lo que en ocasiones la suma de los índices de representatividad de determinadas partidas sobre su total es distinta de la unidad

* Total liquidado siguiendo una clasificación funcional que no respeta la estructura prevista en la Orden EHA/3565/2008, de 3 de diciembre

TIPO ENTIDAD	TODAS LAS ENTIDADES LOCALES	EJERCICIO	2023
TRAMO POBLACIÓN	TODOS	Nº HABITANTES	1.168.443
ÁMBITO TERRITORIAL	Comunidad Autónoma de Región de Murcia	ENTIDADES AGREGADAS	23

ESTADO TOTAL DE CAMBIOS EN EL PATRIMONIO NETO

	I. Patrimonio	II. Patrimonio generado	III. Ajustes por cambios de valor	IV. Subvenciones recibidas	TOTAL
A. PATRIMONIO NETO AL FINAL DEL EJERCICIO ANTERIOR	3.186.960,98	387.672,72	0,00	3.662,03	3.578.295,73
B. AJUSTES POR CAMBIOS DE CRITERIOS CONTABLES Y CORRECCIÓN DE ERRORES	0,00	-10.804,52	0,00	0,00	-10.804,52
C. PATRIMONIO NETO INICIAL AJUSTADO DEL EJERCICIO ACTUAL (A+B)	3.186.960,98	376.868,20	0,00	3.662,03	3.567.491,21
D. VARIACIONES DEL PATRIMONIO NETO EJERCICIO ACTUAL	65.416,12	100.073,37	0,00	-111,26	165.378,22
1. Ingresos y gastos reconocidos en el ejercicio	83,55	46.987,26	0,00	984,51	48.055,32
2. Operaciones patrimoniales con la entidad o entidades propietarias	0,00	0,00	0,00	0,00	0,00
3. Otras variaciones del patrimonio neto	65.332,57	53.086,11	0,00	-1.095,78	117.322,91
E. PATRIMONIO NETO AL FINAL DEL EJERCICIO ACTUAL (C+D)	3.252.377,10	476.941,57	0,00	3.550,77	3.732.869,43

ESTADO DE INGRESOS Y GASTOS RECONOCIDOS

I. Resultado ECONÓMICO patrimonial ,26	46.987
II. Ingresos y gastos reconocidos directamente en el patrimonio neto:	1.680,77
1. Inmovilizado no financiero	0,00
1.1. Ingresos	0,00
1.2. Gastos	0,00
2. Activos y pasivos financieros	0,00
2.1. Ingresos	0,00
2.2. Gastos	0,00
3. Coberturas contables	0,00
3.1. Ingresos	0,00
3.2. Gastos	0,00
4. Subvenciones recibidas	1.680,77
Total Ingresos y gastos reconocidos directamente en el patrimonio neto: (1 + 2 + 3 + 4)	1.680,77
III. Transferencia a la cuenta del resultado ECONÓMICO patrimonial o al valor inicial de la partida cubierta:	-696,25
1. Inmovilizado no financiero	0,00
2. Activos y pasivos financieros	0,00
3. Coberturas contables	0,00
3.1. Importes transferidos a la cuenta del resultado ECONÓMICO patrimonial	0,00
3.2. Importes transferidos al valor inicial de la partida cubierta	0,00
4. Subvenciones recibidas	-696,25
Total Transferencia a la cuenta del resultado ECONÓMICO patrimonial o al ,25 valor inicial de la partida cubierta: (1 + 2 + 3 + 4)	-696
IV. Total ingresos y gastos reconocidos (I + II + III)	47.971,77

OPERACIONES PATRIMONIALES CON LA ENTIDAD PROPIETARIA

1. Aportación patrimonial dineraria	0,00
2. Aportación de bienes y derechos	0,00
3. Asunción y condonación de pasivos financieros	0,00
4. Otras aportaciones de la entidad o entidades propietarias	0,00
5. (-) Devolución de bienes y derechos	0,00
6. (-) Otras devoluciones a la entidad o entidades propietarias	0,00
TOTAL	0,00

OTRAS OPERACIONES CON LA ENTIDAD PROPIETARIA

I. Ingresos y gastos reconocidos directamente en la cuenta del resultado económico patrimonial (1+2+3)	-3.061,01
1. Transferencias y subvenciones inmovilizado no financiero	-3.061,01
1.1. Ingresos	32.350,67
1.2. Gastos	-35.411,68
2. Prestaciones de servicios y venta de bienes	0,00
2.1. Ingresos	0,00
2.2. Gastos	0,00
3. Otros	0,00
3.1. Ingresos	0,00
3.2. Gastos	0,00
II. Ingresos y gastos reconocidos directamente en el patrimonio neto (1+2)	984,51
1. Subvenciones recibidas	984,51
2. Otros	0,00
TOTAL (I + II)	-2.076,50

importes en miles de euros

Los porcentajes se presentan redondeados, por lo que en ocasiones la suma de los índices de representatividad de determinadas partidas sobre su total es distinta de la unidad

* Total liquidado siguiendo una clasificación funcional que no respeta la estructura prevista en la Orden EHA/3565/2008, de 3 de diciembre

TIPO ENTIDAD	ORGANISMO AUTÓNOMO	EJERCICIO	2023
ÁMBITO TERRITORIAL	TODO EL TERRITORIO NACIONAL EXCEPTO NAVARRA Y PAIS VASCO	ENTIDADES AGREGADAS	447

LIQUIDACIÓN DEL PRESUPUESTO

INGRESOS	Previsiones Iniciales	Modificación Previsiones	%	Previsiones Definitivas	Derechos Rec. Netos	%	%	Recaudación Neta	%	Pendiente cobro
	(a)	(b)	(b/a)	(c)	(d)	(d/c)	(d/Σd)	(e)	(e/d)	
1 IMPUESTOS DIRECTOS	0,00	0,00	0,0	0,00	0,00	0,0	0,0	0,00	0,0	0,00
2 IMPUESTOS INDIRECTOS	0,00	0,00	0,0	0,00	0,00	0,0	0,0	0,00	0,0	0,00
3 TASAS Y OTROS INGRESOS	491.046,09	8.978,21	1,8	500.024,30	497.916,67	99,6	13,8	465.319,05	93,5	32.597,62
4 TRANSFERENCIAS CORRIENTES	2.638.807,98	192.608,75	7,3	2.831.416,72	2.659.702,82	93,9	73,7	2.150.751,40	80,9	508.951,41
5 INGRESOS PATRIMONIALES	22.211,80	1.985,99	8,9	24.197,79	35.419,44	146,4	1,0	28.244,73	79,7	7.174,72
6 ENAJENACIÓN DE INVERSIONES REALES	57.612,73	45.914,44	79,7	103.527,17	74.295,48	71,8	2,1	37.498,45	50,5	36.797,02
7 TRANSFERENCIAS DE CAPITAL	140.440,67	103.271,17	73,5	243.711,84	156.583,35	64,2	4,3	70.458,69	45,0	86.124,66
8 ACTIVOS FINANCIEROS	19.123,41	604.652,25	3.161,8	623.775,66	16.417,41	2,6	0,5	14.598,44	88,9	1.818,97
9 PASIVOS FINANCIEROS	170.835,00	0,00	0,0	170.835,00	170.000,00	99,5	4,7	170.000,00	100,0	0,00
TOTAL	3.540.077,68	957.410,81	27,0	4.497.488,48	3.610.335,18	80,3	100,0	2.936.870,77	81,3	673.464,41

GASTOS	Créditos Iniciales	Modificación de Crédito	%	Créditos Definitivos	Obligaciones Rec. Netas	%	%	Pagos Líquidos	%	Pendiente pago
	(a)	(b)	(b/a)	(c)	(d)	(d/c)	(d/Σd)	(e)	(e/d)	
1 GASTOS DE PERSONAL	1.369.652,48	111.513,54	8,1	1.481.166,02	1.348.926,68	91,1	37,8	1.341.030,76	99,4	7.895,93
2 GASTOS DE BIENES CORRIENTES Y SERVICIOS	1.449.318,03	181.467,10	12,5	1.630.785,13	1.338.938,33	82,1	37,6	1.201.178,96	89,7	137.759,36
3 GASTOS FINANCIEROS	9.653,97	5.198,46	53,8	14.852,43	12.375,00	83,3	0,3	11.425,45	92,3	949,55
4 TRANSFERENCIAS CORRIENTES	291.278,83	124.386,23	42,7	415.665,06	361.354,60	86,9	10,1	337.659,62	93,4	23.694,97
5 FONDO DE CONTINGENCIA	3.293,72	-983,45	-29,9	2.310,27	0,00	0,0	0,0	0,00	0,0	0,00
6 INVERSIONES REALES	188.064,36	449.842,14	239,2	637.906,50	250.077,06	39,2	7,0	178.042,45	71,2	72.034,61
7 TRANSFERENCIAS DE CAPITAL	28.697,33	68.178,60	237,6	96.875,93	49.393,22	51,0	1,4	43.506,04	88,1	5.887,18
8 ACTIVOS FINANCIEROS	18.012,49	10.413,64	57,8	28.426,13	19.650,96	69,1	0,6	18.633,42	94,8	1.017,53
9 PASIVOS FINANCIEROS	178.472,68	7.372,79	4,1	185.845,47	184.975,68	99,5	5,2	184.975,68	100,0	0,00
TOTAL	3.536.443,88	957.389,06	27,1	4.493.832,94	3.565.691,53	79,3	100,0	3.316.452,39	93,0	249.239,14

REMANENTE DE TESORERÍA

AREAS DE GASTO

1. FONDOS LIQUIDOS	1.188.788,29							Oblig.Rec Netas	%
2. DERECHOS PENDIENTES DE COBRO	1.126.794,13							203,92	0
Del Presupuesto corriente	673.464,41							169.550,52	5
De Presupuestos cerrados	231.552,18							3.222,46	0
De operaciones no presupuestarias	221.777,54							17.390,66	0
3. OBLIGACIONES PENDIENTES DE PAGO	873.222,49								
Del Presupuesto corriente	249.238,85								
De Presupuestos cerrados	10.400,75								
De operaciones no presupuestarias	613.582,88								
4. PARTIDAS PENDIENTES DE PLICACIÓN	-97.045,94								
Cobros realizados pendientes de aplicación definitiva	96.906,09								
Pagos realizados pendientes de aplicación definitiva	3.713,60								
I. REMANENTE DE TESORERÍA TOTAL (1 + 2 - 3 - 4)	1.345.313,99								
II. SALDOS DE DUDOSO COBRO	119.412,55								
III. EXCESO DE FINANCIACIÓN AFECTADA	412.404,29								
IV. REMANENTE DE TESORERÍA PARA GASTOS GENERALES (I - II - III)	813.497,16								

RESULTADO PRESUPUESTARIO

	DRN	ORN	AJUSTES	RESULTADO PPRIO
a. Operaciones corrientes	3.193.038,94	3.061.594,92	0,00	131.444,02
b. Operaciones de capital	230.878,83	299.470,28	0,00	-68.591,45
1. Total operaciones no financieras (a+b)	3.423.917,76	3.361.065,20	0,00	62.852,57
c. Activos financieros	16.417,41	19.650,96	0,00	-3.233,55
d. Pasivos financieros	170.000,00	184.975,68	0,00	-14.975,68
2. Total operaciones financieras (c + d)	186.417,41	204.626,64	0,00	-18.209,23
I. RESULTADO PRESUPUESTARIO DEL EJERCICIO (I = 1 + 2)	3.610.335,18	3.565.691,84	0,00	44.643,34
3. Créditos gastados financiados con remanentes de tesorería para gastos generales	0,00	0,00	173.282,77	0,00
4. Desviaciones de financiación negativas del ejercicio	0,00	0,00	167.300,03	0,00
5. Desviaciones de financiación positivas del ejercicio	0,00	0,00	180.874,12	0,00
II. TOTAL AJUSTES (II = 3 + 4 - 5)	0,00	0,00	159.708,68	0,00
RESULTADO PRESUPUESTARIO AJUSTADO (I + II)	0,00	0,00	0,00	204.353,52

EJERCICIOS CERRADOS

AÑO	OBLIGACIONES PENDIENTES DE PAGO				DERECHOS A COBRAR					
	Saldo a 1 de enero	Modificaciones	Pagos realizados	Pendientes pago 31 diciembre	Saldo a 1 de enero	Modificaciones	Derechos anulados	Derechos cancelados	Cobros realizados	Pendientes cobro 31 diciembre
2017	1.446,53	-282,99	0,64	1.162,89	8.714,47	-0,57	54,39	19,32	678,70	7.961,49
2016	166,71	-0,13	0,00	166,59	7.546,94	-494,09	13,04	15,79	142,73	6.881,30
2015	90,85	0,91	0,00	91,76	10.378,17	-858,91	110,30	24,58	375,74	9.008,64
2014 y anteriores	4.714,21	-124,65	136,25	4.453,31	55.336,90	752,81	1.029,93	284,94	1.093,03	53.681,81
Sin detalle	788,74	-20,64	167,89	600,20	10.382,10	654,52	109,43	18,23	1.617,42	9.291,53
TOTAL	7.207,03	-427,50	304,78	6.474,75	92.358,59	53,76	1.317,10	362,86	3.907,62	86.824,77

importes en miles de euros

Los porcentajes se presentan redondeados, por lo que en ocasiones la suma de los índices de representatividad de determinadas partidas sobre su total es distinta de la unidad

* Total liquidado siguiendo una clasificación funcional que no respeta la estructura prevista en la Orden EHA/3565/2008, de 3 de diciembre

TIPO ENTIDAD	ORGANISMO AUTÓNOMO	EJERCICIO	2023
ÁMBITO TERRITORIAL	TODO EL TERRITORIO NACIONAL EXCEPTO NAVARRA Y PAIS VASCO	ENTIDADES AGREGADAS	447

BALANCE DE SITUACIÓN

ACTIVO		%	PATRIMONIO NETO Y PASIVO		%
A.ACTIVO NO CORRIENTE	3.248.755,83	50,2	A.PATRIMONIO NETO	4.235.250,29	65,4
I.Inmovilizado intangible	51.389,07	0,8	I.Patrimonio	2.372.742,63	36,6
II.Inmovilizado material	2.629.045,29	40,6	II.Patrimonio generado	1.650.503,01	25,5
III.Inversiones inmobiliarias	160.704,12	2,5	III.Ajustes por cambios de valor	-75,83	0,0
IV.Patrimonio público del suelo	384.577,67	5,9	IV.Subvenciones recibidas pendientes de imputación a resultados	212.080,48	3,3
V.Inversiones financieras a largo plazo en entidades del grupo, multigrupo y asociadas	5.164,82	0,1	B.PASIVO NO CORRIENTE	175.433,47	2,7
VI.Inversiones financieras a largo plazo	17.582,94	0,3	I.Provisiones a largo plazo	41.132,36	0,6
VII.Deudores y otras cuentas a cobrar a largo plazo	291,92	0,0	II.Deudas a largo plazo	95.745,01	1,5
B.ACTIVO CORRIENTE	3.227.722,76	49,8	III.Deudas con entidades del grupo, multigrupo y asociadas a largo plazo	14.085,76	0,2
I.Activos en estado de venta	0,00	0,0	IV.Acreedores y otras cuentas a pagar a largo plazo	24.470,34	0,4
II.Existencias	88.705,84	1,4	V.Ajustes por periodificación a largo plazo	0,00	0,0
III.Deudores y otras cuentas a cobrar a corto plazo	1.927.460,80	29,8	C.PASIVO CORRIENTE	2.065.983,54	31,9
IV.Inversiones financieras a corto plazo en entidades del grupo, multigrupo y asociadas	6.604,41	0,1	I.Provisiones a corto plazo	3.976,70	0,1
V.Inversiones financieras a corto plazo	13.841,74	0,2	II.Deudas a corto plazo	100.644,36	1,6
VI.Ajustes por periodificación	1.597,81	0,0	III.Deudas con entidades del grupo, multigrupo y asociadas a corto plazo	1.389,72	0,0
VII. Efectivo y otros activos líquidos equivalentes	1.189.512,17	18,4	IV.Acreedores y otras cuentas a pagar a corto plazo	1.950.035,72	30,1
TOTAL ACTIVO (A + B)	6.476.465,63	100,0	V.Ajustes por periodificación a corto plazo	9.937,05	0,2
			TOTAL PASIVO (A + B + C)	6.476.487,29	100,0

CUENTA DEL RESULTADO ECONÓMICO-PATRIMONIAL

1. Ingresos tributarios y urbanísticos	290.054,51
2. Transferencias y subvenciones recibidas	2.779.742,77
3. Ventas y prestaciones de servicios	141.334,91
4. Variación de existencias de productos terminados y en curso de fabricación y deterioro de valor	26.061,28
5. Trabajos realizados por la entidad para su inmovilizado	24,00
6. Otros ingresos de gestión ordinaria	84.155,89
7. Excesos de provisiones	1.129,02
A) TOTAL INGRESOS DE GESTION ORDINARIA (1+2+3+4+5+6+7)	3.322.484,65
8.Gastos de personal	-1.352.233,52
9. Transferencias y subvenciones concedidas	-417.922,75
10. Aprovisionamientos	-47.335,35
11. Otros gastos de gestión ordinaria	-1.383.616,82
12. Amortización del inmovilizado	-83.922,17
B) TOTAL GASTOS DE GESTION ORDINARIA (8+9+10+11+12)	-3.285.049,36
I. Resultado (ahorro o desahorro) de la gestión ordinaria (A+B)	37.435,29
13. Deterioro de valor y resultados por enajenación del inmovilizado no financiero y activos en estado de venta	1.444,44
14. Otras partidas no ordinarias	2.485,13
II. Resultado de las operaciones no financieras (I+13+14)	41.364,86
15. Ingresos financieros	23.921,38
16. Gastos financieros	-12.880,35
17. Gastos financieros imputados al activo	0,00
18. Variación del valor razonable en activos y pasivos financieros	-88,52
19. Diferencias de cambio	0,00
20. Deterioro de valor, bajas y enajenaciones de activos y pasivos financieros	-1.391,51
21. Subvenciones para la financiación de operaciones financieras	6.790,95
III. Resultado de las operaciones financieras (15+16+17+18+19+20+21)	16.351,93
IV. Resultado (ahorro o desahorro) neto del ejercicio (II + III)	57.716,79

ESTADO DE FLUJOS DE EFECTIVO

I. FLUJOS DE EFECTIVO DE LAS ACTIVIDADES DE GESTIÓN	
A) Cobros:	12.145.539,44
1. Ingresos tributarios y urbanísticos	120.998,14
2. Transferencias y subvenciones recibidas	2.783.456,08
3. Ventas y prestaciones de servicios	277.393,47
4. Gestión de recursos recaudados por cuenta de otros entes	2.519.531,65
5. Intereses y dividendos cobrados	17.667,72
6. Otros cobros	6.426.492,38
B) Pagos:	11.974.528,32
7. Gastos de personal	1.319.881,59
8. Transferencias y subvenciones concedidas	422.093,96
9. Aprovisionamientos	162.858,63
10. Otros gastos de gestión	1.185.656,93
11. Gestión de recursos recaudados por cuenta de otros entes	2.523.173,52
12. Intereses pagados	11.293,96
13. Otros pagos	6.349.569,74
Flujos netos de efectivo por actividades de gestión (+A-B)	172.011,03
II. FLUJOS DE EFECTIVO DE LAS ACTIVIDADES DE INVERSIÓN	
C) Cobros:	94.981,40
1. Venta de inversiones reales	77.326,61
2. Venta de activos financieros	7.708,59
3. Unidad de actividad	0,00
4. Otros cobros de las actividades de inversión	9.946,20
D) Pagos:	246.834,30
5. Compra de inversiones reales	227.393,55
6. Compra de activos financieros	10.241,90
7. Unidad de actividad	0,00
8. Otros pagos de las actividades de inversión	9.198,85
Flujos netos de efectivo por actividades de inversión (+C-D)	-151.852,90
III. FLUJOS DE EFECTIVO DE LAS ACTIVIDADES DE FINANCIACIÓN	
E) Aumentos en el patrimonio:	11.387,08
1. Cobros por aportaciones de la entidad o entidades propietarias	11.387,08
F) Pagos a la entidad o entidades propietarias:	313,37
2. Devolución de aportaciones y reparto de resultados a la entidad o entidades propietarias	313,37
G) Cobros por emisión de pasivos financieros:	268.146,35
3. Obligaciones y otros valores negociables	0,00
4. Préstamos recibidos	171.422,71
5. Otras deudas	96.723,63
H) Pagos por reembolso de pasivos financieros:	307.690,12
6. Obligaciones y otros valores negociables	0,00
7. Préstamos recibidos	185.363,30
8. Otras deudas	122.326,82
Flujos netos de efectivo por actividades de financiación (+E-F+G-H)	-28.845,94
IV. FLUJOS DE EFECTIVO PENDIENTES DE CLASIFICACIÓN	
I) Cobros pendientes de aplicación	2.967.674,34
J) Pagos pendientes de aplicación	2.811.885,91
Flujos netos de efectivo pendientes de clasificación (+I-J)	155.773,68
V. EFECTO DE LAS VARIACIONES DE LOS TIPOS DE CAMBIO	0,00
VI. INCREMENTO/DISMINUCIÓN NETA DEL EFECTIVO Y ACTIVOS LÍQUIDOS EQUIVALENTES AL EFECTIVO (I+II+III+IV+V)	147.302,19
Efectivo y activos líquidos equivalentes al efectivo al inicio del ejercicio	1.176.118,68
Efectivo y activos líquidos equivalentes al efectivo al final del ejercicio	1.315.712,53

importes en miles de euros

Los porcentajes se presentan redondeados, por lo que en ocasiones la suma de los índices de representatividad de determinadas partidas sobre su total es distinta de la unidad

* Total liquidado siguiendo una clasificación funcional que no respeta la estructura prevista en la Orden EHA/3565/2008, de 3 de diciembre

TIPO ENTIDAD	ORGANISMO AUTÓNOMO	EJERCICIO	2023
ÁMBITO TERRITORIAL	TODO EL TERRITORIO NACIONAL EXCEPTO NAVARRA Y PAIS VASCO	ENTIDADES AGREGADAS	447

ESTADO TOTAL DE CAMBIOS EN EL PATRIMONIO NETO

	I. Patrimonio	II. Patrimonio generado	III. Ajustes por cambios de valor	IV. Subvenciones recibidas	TOTAL
A. PATRIMONIO NETO AL FINAL DEL EJERCICIO ANTERIOR	2.155.756,72	1.625.333,23	-187,78	211.222,75	3.992.124,92
B. AJUSTES POR CAMBIOS DE CRITERIOS CONTABLES Y CORRECCIÓN DE ERRORES	-676,80	-23.939,33	0,00	-42,62	-24.658,74
C. PATRIMONIO NETO INICIAL AJUSTADO DEL EJERCICIO ACTUAL (A+B)	2.155.079,92	1.601.393,90	-187,78	211.180,14	3.967.466,18
D. VARIACIONES DEL PATRIMONIO NETO EJERCICIO ACTUAL	217.680,91	49.426,07	223,90	900,34	268.231,22
1. Ingresos y gastos reconocidos en el ejercicio	0,00	57.996,17	111,95	294,86	58.402,99
2. Operaciones patrimoniales con la entidad o entidades propietarias	222.473,33	0,00	0,00	0,00	222.473,33
3. Otras variaciones del patrimonio neto	-4.792,42	-8.570,10	111,95	605,48	-12.645,10
E. PATRIMONIO NETO AL FINAL DEL EJERCICIO ACTUAL (C+D)	2.372.760,83	1.650.819,97	36,12	212.080,48	4.235.697,40

ESTADO DE INGRESOS Y GASTOS RECONOCIDOS

I. Resultado ECONÓMICO patrimonial	60.808,69
II. Ingresos y gastos reconocidos directamente en el patrimonio neto:	45.820,19
1. Inmovilizado no financiero	0,00
1.1. Ingresos	0,00
1.2. Gastos	0,00
2. Activos y pasivos financieros	-34,76
2.1. Ingresos	1,59
2.2. Gastos	-36,35
3. Coberturas contables	0,00
3.1. Ingresos	0,00
3.2. Gastos	0,00
4. Subvenciones recibidas	45.854,95
Total Ingresos y gastos reconocidos directamente en el patrimonio neto: (1 + 2 + 3 + 4)	45.820,19
III. Transferencia a la cuenta del resultado ECONÓMICO patrimonial o al valor inicial de la partida cubierta:	-45.559,01
1. Inmovilizado no financiero	0,00
2. Activos y pasivos financieros	0,00
3. Coberturas contables	0,00
3.1. Importes transferidos a la cuenta del resultado ECONÓMICO patrimonial	0,00
3.2. Importes transferidos al valor inicial de la partida cubierta	0,00
4. Subvenciones recibidas	-45.559,01
Total Transferencia a la cuenta del resultado ECONÓMICO patrimonial o al valor inicial de la partida cubierta: (1 + 2 + 3 + 4)	-45.559,01
IV. Total ingresos y gastos reconocidos (I + II + III)	61.071,08

OPERACIONES PATRIMONIALES CON LA ENTIDAD PROPIETARIA

1. Aportación patrimonial dineraria	7.200,75
2. Aportación de bienes y derechos	90.388,12
3. Asunción y condonación de pasivos financieros	0,00
4. Otras aportaciones de la entidad o entidades propietarias	169.351,89
5. (-) Devolución de bienes y derechos	-588,57
6. (-) Otras devoluciones a la entidad o entidades propietarias	0,00
TOTAL	266.352,19

OTRAS OPERACIONES CON LA ENTIDAD PROPIETARIA

I. Ingresos y gastos reconocidos directamente en la cuenta del resultado económico patrimonial (1+2+3)	1.915.222,47
1. Transferencias y subvenciones inmovilizado no financiero	1.862.161,02
1.1. Ingresos	1.922.692,69
1.2. Gastos	-60.531,66
2. Prestaciones de servicios y venta de bienes	-2.708,07
2.1. Ingresos	272,33
2.2. Gastos	-2.980,41
3. Otros	55.769,52
3.1. Ingresos	227.119,25
3.2. Gastos	-171.349,73
II. Ingresos y gastos reconocidos directamente en el patrimonio neto (1+2)	7.861,93
1. Subvenciones recibidas	7.861,93
2. Otros	0,00
TOTAL (I + II)	1.918.646,14

importes en miles de euros

Los porcentajes se presentan redondeados, por lo que en ocasiones la suma de los índices de representatividad de determinadas partidas sobre su total es distinta de la unidad
* Total liquidado siguiendo una clasificación funcional que no respeta la estructura prevista en la Orden EHA/3565/2008, de 3 de diciembre

**INDICADORES FINANCIEROS, PATRIMONIALES Y PRESUPUESTARIOS POR COMUNIDAD AUTÓNOMA Y TIPO DE ENTIDAD
EJERCICIOS 2021, 2022 Y 2023**

LIQUIDEZ INMEDIATA

TIPO DE ENTIDAD	TOTALES			ANDALUCÍA			ARAGÓN			CANARIAS		
	2021	2022	2023	2021	2022	2023	2021	2022	2023	2021	2022	2023
Ayuntamientos	1,56	1,45	1,50	1,37	1,38	1,27	1,66	1,35	1,36	3,84	3,15	3,00
Más de 1.000.000 h.	0,66	0,51	0,67	-	-	-	-	-	-	-	-	-
Entre 500.001 y 1.000.000 h.	0,98	1,05	1,15	0,98	0,98	0,94	0,27	0,17	0,16	-	-	-
Entre 100.001 y 500.000 h.	0,76	0,77	0,82	0,55	0,58	0,61	-	-	-	1,72	1,55	1,68
Entre 50.001 y 100.000 h.	2,34	2,08	1,99	2,56	2,07	1,64	0,90	0,67	1,29	9,01	8,01	4,57
Entre 20.001 y 50.000 h.	2,32	2,30	2,17	1,93	1,79	1,46	1,52	0,78	1,52	5,57	4,81	4,84
Entre 5.001 y 20.000 h.	2,30	2,07	2,00	1,71	2,04	1,92	3,82	3,20	2,86	6,52	3,93	4,81
Entre 1.001 y 5.000 h.	2,67	2,33	2,13	2,57	2,54	2,29	3,22	2,80	2,25	4,13	3,16	2,97
Entre 1 y 1.000 h.	3,91	3,54	3,22	2,39	2,37	2,48	4,13	3,47	3,30	3,25	3,20	1,84
Diputación, Cabildo y Consejo	1,84	1,78	1,86	2,02	3,11	3,06	2,64	1,71	1,53	2,10	1,87	1,78
Comarca	1,40	1,36	1,14	-	-	-	2,87	2,72	1,74	-	-	-
Mancomunidad	2,34	2,40	1,86	9,34	6,24	2,11	2,31	2,56	5,55	4,69	4,61	1,78
Area Metropolitana	0,43	0,90	0,54	-	-	-	-	-	-	-	-	-

TIPO DE ENTIDAD	CANTABRIA			CASTILLA Y LEÓN			CASTILLA-LA MANCHA			CATALUÑA		
	2021	2022	2023	2021	2022	2023	2021	2022	2023	2021	2022	2023
Ayuntamientos	2,70	2,44	2,26	2,41	2,24	2,25	1,86	1,55	1,27	1,30	1,14	1,20
Más de 1.000.000 h.	-	-	-	-	-	-	-	-	-	0,70	0,57	0,73
Entre 500.001 y 1.000.000 h.	-	-	-	-	-	-	-	-	-	-	-	-
Entre 100.001 y 500.000 h.	2,26	2,04	2,27	1,53	1,30	1,41	1,08	1,23	1,07	0,88	1,05	1,07
Entre 50.001 y 100.000 h.	1,17	1,31	0,60	1,13	1,76	1,66	1,62	1,26	1,31	1,55	1,41	1,42
Entre 20.001 y 50.000 h.	2,72	2,97	2,52	1,83	1,78	1,78	1,17	1,02	0,60	1,54	1,41	1,39
Entre 5.001 y 20.000 h.	3,72	2,50	2,29	2,72	1,97	1,96	1,73	1,46	1,02	2,10	1,78	1,72
Entre 1.001 y 5.000 h.	4,07	3,66	3,67	3,57	3,12	2,81	2,36	1,79	1,54	2,59	2,17	2,03
Entre 1 y 1.000 h.	4,22	3,94	4,43	5,63	5,27	5,22	4,44	3,77	3,40	3,46	2,84	2,45
Diputación, Cabildo y Consejo	-	-	-	1,01	0,97	0,90	1,29	1,18	2,15	3,28	3,42	3,99
Comarca	-	-	-	-	-	-	-	-	-	1,18	1,15	1,01
Mancomunidad	8,58	6,19	4,91	8,27	8,13	7,65	0,83	0,66	0,63	2,04	1,91	1,57
Area Metropolitana	-	-	-	-	-	-	-	-	-	0,42	0,93	0,55

TIPO DE ENTIDAD	COMUNITAT VALENCIANA			EXTREMADURA			GALICIA			ILLES BALEARS		
	2021	2022	2023	2021	2022	2023	2021	2022	2023	2021	2022	2023
Ayuntamientos	1,95	1,84	1,90	2,54	2,59	2,79	2,06	1,68	1,61	2,16	2,28	2,43
Más de 1.000.000 h.	-	-	-	-	-	-	-	-	-	-	-	-
Entre 500.001 y 1.000.000 h.	1,07	1,12	1,44	-	-	-	-	-	-	-	-	-
Entre 100.001 y 500.000 h.	1,65	1,67	2,03	-	-	-	4,49	4,04	4,21	0,87	0,99	0,83
Entre 50.001 y 100.000 h.	1,88	1,71	1,72	0,87	1,27	3,23	1,34	1,00	1,09	3,95	3,84	4,57
Entre 20.001 y 50.000 h.	1,89	1,85	1,83	2,35	2,20	1,46	1,99	1,76	1,48	4,76	4,28	4,09
Entre 5.001 y 20.000 h.	2,62	2,41	2,30	1,94	1,74	1,65	1,80	1,30	1,33	2,33	2,58	2,65
Entre 1.001 y 5.000 h.	2,47	2,27	2,10	3,08	3,12	3,09	2,05	1,76	1,53	1,23	2,21	3,13
Entre 1 y 1.000 h.	2,59	2,57	1,97	5,18	5,65	4,66	1,91	1,46	1,18	16,82	17,05	25,33
Diputación, Cabildo y Consejo	3,10	2,32	2,51	4,32	2,38	3,98	1,21	1,33	1,44	2,43	2,03	1,97
Comarca	-	-	-	-	-	-	-	-	-	-	-	-
Mancomunidad	0,94	0,92	0,99	1,31	1,39	1,41	1,53	1,13	1,16	11,96	55,88	13,89
Area Metropolitana	0,77	0,33	0,39	-	-	-	-	-	-	-	-	-

TIPO DE ENTIDAD	LA RIOJA			COMUNIDAD DE MADRID			PRINCIPADO DE ASTURIAS			REGIÓN DE MURCIA		
	2021	2022	2023	2021	2022	2023	2021	2022	2023	2021	2022	2023
Ayuntamientos	2,48	2,39	2,24	0,87	0,82	0,93	2,45	1,90	2,10	0,81	0,79	0,69
Más de 1.000.000 h.	-	-	-	0,62	0,46	0,62	-	-	-	-	-	-
Entre 500.001 y 1.000.000 h.	-	-	-	-	-	-	-	-	-	-	-	-
Entre 100.001 y 500.000 h.	0,57	0,85	0,81	0,50	0,63	0,74	2,34	1,74	2,20	0,44	0,42	0,38
Entre 50.001 y 100.000 h.	-	-	-	2,27	1,74	1,56	2,31	2,03	2,01	1,86	1,95	2,23
Entre 20.001 y 50.000 h.	2,74	2,91	1,17	50,07	-1,38	-1,24	5,69	3,69	4,02	1,59	1,56	1,35
Entre 5.001 y 20.000 h.	4,97	4,52	4,74	1,78	1,76	1,48	2,05	1,71	1,56	0,34	0,48	0,54
Entre 1.001 y 5.000 h.	3,09	2,47	1,93	1,80	1,68	1,45	3,40	2,76	2,72	1,28	0,09	0,19
Entre 1 y 1.000 h.	5,15	4,98	5,07	3,51	3,02	2,85	1,32	1,13	1,33	1,28	0,95	0,18
Diputación, Cabildo y Consejo	-	-	-	-	-	-	-	-	-	-	-	-
Comarca	-	-	-	-	-	-	-	-	-	-	-	-
Mancomunidad	1,87	1,11	1,84	2,70	3,12	1,78	0,84	2,24	3,05	1,95	2,66	5,53
Area Metropolitana	-	-	-	-	-	-	-	-	-	-	-	-

**INDICADORES FINANCIEROS, PATRIMONIALES Y PRESUPUESTARIOS POR COMUNIDAD AUTÓNOMA Y TIPO DE ENTIDAD
EJERCICIOS 2021, 2022 Y 2023
ENDEUDAMIENTO POR HABITANTE**

TIPO DE ENTIDAD	TOTALES			ANDALUCÍA			ARAGÓN			CANARIAS		
	2021	2022	2023	2021	2022	2023	2021	2022	2023	2021	2022	2023
Ayuntamientos	648,52	702,33	681,89	768,49	788,18	771,20	914,12	877,98	797,99	384,10	490,34	533,62
Más de 1.000.000 h.	1127,26	1272,08	1195,32	0,00	0,00	0,00	0,00	0,00	0,00	0,00	0,00	0,00
Entre 500.001 y 1.000.000 h.	850,42	838,89	693,40	705,97	764,55	649,73	1333,11	1204,25	1010,25	0,00	0,00	0,00
Entre 100.001 y 500.000 h.	668,08	713,33	713,20	1079,82	1084,65	1129,82	0,00	0,00	0,00	527,87	650,93	728,49
Entre 50.001 y 100.000 h.	571,05	632,91	624,14	1462,05	1468,54	1366,60	385,31	441,70	326,52	273,94	308,61	499,35
Entre 20.001 y 50.000 h.	543,99	585,21	557,41	547,74	635,87	625,17	366,09	394,40	497,92	258,90	331,27	278,67
Entre 5.001 y 20.000 h.	439,07	482,07	486,61	695,07	668,46	652,95	323,75	387,17	417,25	270,21	470,61	377,23
Entre 1.001 y 5.000 h.	421,90	443,12	467,45	483,28	459,07	478,37	606,13	646,46	732,25	557,34	755,52	848,86
Entre 1 y 1.000 h.	458,42	510,44	534,83	728,18	728,83	722,13	581,49	684,25	746,46	2030,61	1992,60	1719,05
Diputación, Cabildo y Consejo	131,43	150,38	136,77	129,25	108,00	113,15	179,76	215,78	216,37	320,16	343,29	458,35
Comarca	35,40	37,78	41,98	0,00	0,00	0,00	44,35	51,58	72,04	0,00	0,00	0,00
Mancomunidad	10,51	21,60	25,16	3,81	6,74	13,04	50,60	41,83	51,97	19,57	15,68	21,81
Area Metropolitana	74,44	112,98	192,41	0,00	0,00	0,00	0,00	0,00	0,00	0,00	0,00	0,00

TIPO DE ENTIDAD	CANTABRIA			CASTILLA Y LEÓN			CASTILLA-LA MANCHA			CATALUÑA		
	2021	2022	2023	2021	2022	2023	2021	2022	2023	2021	2022	2023
Ayuntamientos	432,00	481,47	437,98	520,17	562,48	541,85	474,21	468,46	483,47	769,65	866,90	847,18
Más de 1.000.000 h.	0,00	0,00	0,00	0,00	0,00	0,00	0,00	0,00	0,00	1373,96	1581,63	1552,50
Entre 500.001 y 1.000.000 h.	0,00	0,00	0,00	0,00	0,00	0,00	0,00	0,00	0,00	0,00	0,00	0,00
Entre 100.001 y 500.000 h.	673,45	671,59	512,44	701,20	780,13	739,27	690,64	794,03	770,44	681,96	726,67	698,18
Entre 50.001 y 100.000 h.	199,95	427,80	604,61	609,67	584,83	587,24	488,12	427,92	425,56	535,84	589,96	610,06
Entre 20.001 y 50.000 h.	295,29	292,48	295,25	786,28	778,84	714,01	656,91	628,72	607,30	610,33	702,35	650,04
Entre 5.001 y 20.000 h.	255,77	305,26	317,85	301,79	374,04	345,24	380,24	400,27	439,04	558,69	620,30	619,46
Entre 1.001 y 5.000 h.	298,25	372,31	369,73	263,77	288,93	307,71	342,12	313,40	341,83	472,72	541,15	542,93
Entre 1 y 1.000 h.	412,16	627,98	460,05	287,79	317,19	315,81	389,81	418,42	431,33	517,03	610,86	647,59
Diputación, Cabildo y Consejo	0,00	0,00	0,00	323,70	418,84	230,06	116,99	163,51	81,07	42,05	51,34	39,99
Comarca	0,00	0,00	0,00	0,00	0,00	0,00	0,00	0,00	0,00	34,19	35,92	37,92
Mancomunidad	2,76	3,99	4,44	6,25	9,05	9,15	28,02	26,82	27,51	7,61	8,28	10,15
Area Metropolitana	0,00	0,00	0,00	0,00	0,00	0,00	0,00	0,00	0,00	107,43	165,35	285,18

TIPO DE ENTIDAD	COMUNITAT VALENCIANA			EXTREMADURA			GALICIA			ILLES BALEARIS		
	2021	2022	2023	2021	2022	2023	2021	2022	2023	2021	2022	2023
Ayuntamientos	494,19	522,66	485,11	289,28	295,81	280,07	283,15	327,63	339,42	514,01	501,41	480,75
Más de 1.000.000 h.	0,00	0,00	0,00	0,00	0,00	0,00	0,00	0,00	0,00	0,00	0,00	0,00
Entre 500.001 y 1.000.000 h.	543,27	582,93	457,36	0,00	0,00	0,00	0,00	0,00	0,00	0,00	0,00	0,00
Entre 100.001 y 500.000 h.	253,99	297,53	296,40	0,00	0,00	0,00	113,44	138,83	133,08	819,61	796,79	618,43
Entre 50.001 y 100.000 h.	816,40	879,40	842,03	402,83	383,34	261,91	293,11	352,79	361,79	341,96	357,84	310,71
Entre 20.001 y 50.000 h.	505,31	498,12	446,64	186,17	207,75	207,13	282,68	308,76	344,13	274,59	335,11	356,06
Entre 5.001 y 20.000 h.	398,15	434,26	445,00	230,29	243,19	225,82	318,07	374,11	374,14	332,04	291,82	447,00
Entre 1.001 y 5.000 h.	444,48	433,77	441,78	296,23	308,93	319,33	318,76	363,94	393,77	608,25	324,73	345,43
Entre 1 y 1.000 h.	654,18	692,48	738,33	355,70	355,40	413,08	700,18	739,95	724,21	131,26	127,71	91,54
Diputación, Cabildo y Consejo	63,41	84,59	72,07	100,91	144,06	98,87	222,85	226,48	226,94	193,85	248,35	201,37
Comarca	0,00	0,00	0,00	0,00	0,00	0,00	0,00	0,00	0,00	0,00	0,00	0,00
Mancomunidad	11,13	13,45	13,06	18,91	16,12	16,97	8,67	11,89	11,32	18,09	5,73	22,47
Area Metropolitana	5,14	6,30	7,11	0,00	0,00	0,00	0,00	0,00	0,00	0,00	0,00	0,00

TIPO DE ENTIDAD	LA RIOJA			COMUNIDAD DE MADRID			PRINCIPADO DE ASTURIAS			REGIÓN DE MURCIA		
	2021	2022	2023	2021	2022	2023	2021	2022	2023	2021	2022	2023
Ayuntamientos	386,68	403,03	399,08	921,12	1017,20	957,39	363,28	379,56	384,53	618,45	615,44	663,93
Más de 1.000.000 h.	0,00	0,00	0,00	1005,10	1117,69	1017,37	0,00	0,00	0,00	0,00	0,00	0,00
Entre 500.001 y 1.000.000 h.	0,00	0,00	0,00	0,00	0,00	0,00	0,00	0,00	0,00	0,00	0,00	0,00
Entre 100.001 y 500.000 h.	476,75	486,28	494,82	1001,98	1065,04	1092,18	438,89	428,97	415,65	453,66	435,51	541,48
Entre 50.001 y 100.000 h.	0,00	0,00	0,00	595,15	788,74	694,93	384,35	391,20	399,11	557,90	545,53	481,33
Entre 20.001 y 50.000 h.	260,00	283,85	226,46	1130,94	1074,10	1149,40	122,57	169,80	162,49	1055,37	1099,71	1069,31
Entre 5.001 y 20.000 h.	165,10	182,62	175,34	593,65	620,65	573,06	231,12	301,52	349,93	715,25	757,26	809,72
Entre 1.001 y 5.000 h.	455,84	450,53	448,38	657,08	671,95	696,23	355,11	394,57	422,48	0,00	3043,08	2528,29
Entre 1 y 1.000 h.	308,73	360,23	373,07	600,07	688,73	700,46	849,56	974,99	1035,00	384,50	340,81	388,90
Diputación, Cabildo y Consejo	0,00	0,00	0,00	0,00	0,00	0,00	0,00	0,00	0,00	0,00	0,00	0,00
Comarca	0,00	0,00	0,00	0,00	0,00	0,00	0,00	0,00	0,00	0,00	0,00	0,00
Mancomunidad	12,25	14,36	11,24	9,12	41,93	51,98	18,85	17,47	16,58	6,66	4,58	2,39
Area Metropolitana	0,00	0,00	0,00	0,00	0,00	0,00	0,00	0,00	0,00	0,00	0,00	0,00

**INDICADORES FINANCIEROS, PATRIMONIALES Y PRESUPUESTARIOS POR COMUNIDAD AUTÓNOMA Y TIPO DE ENTIDAD
EJERCICIOS 2021, 2022 Y 2023
GASTO POR HABITANTE**

TIPO DE ENTIDAD	TOTALES			ANDALUCÍA			ARAGÓN			CANARIAS		
	2021	2022	2023	2021	2022	2023	2021	2022	2023	2021	2022	2023
Ayuntamientos	1159,11	1266,90	1338,27	1061,84	1172,86	1274,94	1188,11	1312,52	1419,28	1098,41	1182,10	1336,42
Más de 1.000.000 h.	1657,03	1814,92	1766,55	0,00	0,00	0,00	0,00	0,00	0,00	0,00	0,00	0,00
Entre 500.001 y 1.000.000 h.	1165,95	1208,84	1310,09	1135,60	1147,40	1270,04	1138,63	1234,66	1312,17	0,00	0,00	0,00
Entre 100.001 y 500.000 h.	1003,49	1053,39	1129,96	1008,46	1122,74	1247,88	0,00	0,00	0,00	926,34	947,37	1107,13
Entre 50.001 y 100.000 h.	1039,88	1162,66	1256,09	921,86	1208,00	1377,44	889,28	993,41	1005,21	1194,73	1237,59	1461,76
Entre 20.001 y 50.000 h.	1087,29	1201,11	1268,50	1042,45	1211,56	1291,84	873,95	977,80	1285,47	1138,94	1263,33	1371,43
Entre 5.001 y 20.000 h.	1035,86	1152,25	1256,76	1035,46	1135,80	1168,22	1051,59	1140,03	1290,99	1211,72	1388,47	1521,53
Entre 1.001 y 5.000 h.	1178,82	1311,85	1436,23	1131,79	1230,57	1411,74	1267,97	1437,38	1571,44	1821,94	2200,98	2271,53
Entre 1 y 1.000 h.	1593,01	1864,24	2016,90	1676,78	1902,66	1964,56	1859,82	2169,07	2298,92	3099,64	3496,78	5420,92
Diputación, Cabildo y Consejo	285,18	304,05	310,70	298,69	313,57	326,58	484,62	543,28	516,78	898,33	910,22	1010,11
Comarca	120,71	128,65	140,79	0,00	0,00	0,00	194,30	208,04	238,50	0,00	0,00	0,00
Mancomunidad	32,05	37,54	40,84	30,40	37,35	45,73	85,74	76,00	93,66	141,08	107,27	119,62
Area Metropolitana	194,27	197,93	229,14	0,00	0,00	0,00	0,00	0,00	0,00	0,00	0,00	0,00

TIPO DE ENTIDAD	CANTABRIA			CASTILLA Y LEÓN			CASTILLA-LA MANCHA			CATALUÑA		
	2021	2022	2023	2021	2022	2023	2021	2022	2023	2021	2022	2023
Ayuntamientos	1007,35	1145,64	1237,55	1069,04	1164,53	1240,56	978,82	1080,37	1208,90	1374,33	1478,09	1566,23
Más de 1.000.000 h.	0,00	0,00	0,00	0,00	0,00	0,00	0,00	0,00	0,00	1814,52	1946,62	2038,37
Entre 500.001 y 1.000.000 h.	0,00	0,00	0,00	0,00	0,00	0,00	0,00	0,00	0,00	0,00	0,00	0,00
Entre 100.001 y 500.000 h.	1047,86	1176,04	1285,97	1179,03	1167,06	1241,19	885,90	1034,31	1055,27	1134,69	1163,21	1266,39
Entre 50.001 y 100.000 h.	966,89	1083,06	1294,79	914,43	1126,99	1132,12	942,65	1026,44	1185,05	1223,97	1318,80	1418,99
Entre 20.001 y 50.000 h.	926,39	1020,55	1126,81	955,34	1010,82	1062,12	991,18	1097,66	1211,35	1265,94	1378,78	1464,23
Entre 5.001 y 20.000 h.	909,79	1046,79	1079,83	926,01	1068,09	1122,38	899,70	1014,02	1094,34	1246,01	1366,74	1428,26
Entre 1.001 y 5.000 h.	1077,26	1294,10	1288,92	979,71	1117,24	1224,10	1038,63	1056,03	1291,27	1344,62	1489,56	1578,77
Entre 1 y 1.000 h.	1419,70	1639,33	1846,59	1217,71	1418,43	1575,26	1424,55	1745,58	1860,14	1805,49	2015,78	2103,37
Diputación, Cabildo y Consejo	0,00	0,00	0,00	383,67	434,14	233,36	223,95	278,59	300,84	169,48	168,30	199,97
Comarca	0,00	0,00	0,00	0,00	0,00	0,00	0,00	0,00	0,00	110,82	117,93	127,59
Mancomunidad	50,89	52,95	46,93	48,06	53,95	51,71	45,11	56,46	55,93	21,27	22,41	25,39
Area Metropolitana	0,00	0,00	0,00	0,00	0,00	0,00	0,00	0,00	0,00	261,43	269,76	318,83

TIPO DE ENTIDAD	COMUNITAT VALENCIANA			EXTREMADURA			GALICIA			ILLES BALEARIS		
	2021	2022	2023	2021	2022	2023	2021	2022	2023	2021	2022	2023
Ayuntamientos	1071,62	1181,67	1256,34	997,98	1123,33	1231,17	943,88	1047,12	1135,25	1206,04	1202,79	1402,30
Más de 1.000.000 h.	0,00	0,00	0,00	0,00	0,00	0,00	0,00	0,00	0,00	0,00	0,00	0,00
Entre 500.001 y 1.000.000 h.	1211,51	1231,82	1337,40	0,00	0,00	0,00	0,00	0,00	0,00	0,00	0,00	0,00
Entre 100.001 y 500.000 h.	863,46	982,63	986,47	0,00	0,00	0,00	834,89	926,20	1010,13	1289,91	1152,56	1204,95
Entre 50.001 y 100.000 h.	1047,15	1162,08	1250,86	764,61	774,84	801,83	938,61	1040,21	1098,40	1576,08	1727,48	1977,66
Entre 20.001 y 50.000 h.	1027,98	1139,35	1181,87	862,89	935,49	1192,63	867,49	978,83	1051,23	1131,92	1176,26	1250,71
Entre 5.001 y 20.000 h.	1057,12	1165,87	1286,81	882,85	976,92	1054,57	896,40	1001,21	1089,10	1005,17	1072,10	1695,40
Entre 1.001 y 5.000 h.	1191,04	1359,05	1464,28	1109,34	1297,83	1394,34	1160,73	1250,85	1387,94	1521,32	1759,39	1295,05
Entre 1 y 1.000 h.	2026,37	2497,56	2825,76	1445,89	1697,81	1903,37	1926,45	2203,26	2251,08	1681,42	2149,71	1736,63
Diputación, Cabildo y Consejo	186,24	205,59	224,58	266,34	320,17	325,61	206,46	219,23	264,43	534,58	545,96	518,24
Comarca	0,00	0,00	0,00	0,00	0,00	0,00	0,00	0,00	0,00	0,00	0,00	0,00
Mancomunidad	27,71	36,20	39,25	82,50	89,35	103,96	23,88	25,13	28,92	138,86	143,41	184,01
Area Metropolitana	53,21	51,60	49,97	0,00	0,00	0,00	0,00	0,00	0,00	0,00	0,00	0,00

TIPO DE ENTIDAD	LA RIOJA			COMUNIDAD DE MADRID			PRINCIPADO DE ASTURIAS			REGIÓN DE MURCIA		
	2021	2022	2023	2021	2022	2023	2021	2022	2023	2021	2022	2023
Ayuntamientos	1078,31	1146,55	1230,52	1254,39	1400,14	1364,21	954,47	1084,64	1150,53	997,31	1042,68	1150,53
Más de 1.000.000 h.	0,00	0,00	0,00	1579,04	1749,23	1631,11	0,00	0,00	0,00	0,00	0,00	0,00
Entre 500.001 y 1.000.000 h.	0,00	0,00	0,00	0,00	0,00	0,00	0,00	0,00	0,00	0,00	0,00	0,00
Entre 100.001 y 500.000 h.	1209,18	1078,40	1193,25	895,40	973,56	984,27	963,29	1056,69	1110,83	908,30	962,36	1082,48
Entre 50.001 y 100.000 h.	0,00	0,00	0,00	898,26	1085,56	1139,36	910,62	995,70	1088,15	1067,78	1063,98	1040,92
Entre 20.001 y 50.000 h.	802,37	981,86	1122,79	961,26	1089,37	1210,70	826,50	1050,73	1113,61	1256,52	1291,16	1062,23
Entre 5.001 y 20.000 h.	809,23	1049,32	976,15	902,57	1032,82	1141,97	937,01	1129,73	1195,18	822,35	920,26	1067,46
Entre 1.001 y 5.000 h.	947,54	1193,73	1361,10	1120,43	1253,01	1301,61	1133,86	1361,51	1444,92	600,37	758,08	697,64
Entre 1 y 1.000 h.	1291,31	1990,61	2018,41	2479,12	2650,88	2791,79	1781,81	1950,89	2417,03	1689,74	2085,72	2237,72
Diputación, Cabildo y Consejo	0,00	0,00	0,00	0,00	0,00	0,00	0,00	0,00	0,00	0,00	0,00	0,00
Comarca	0,00	0,00	0,00	0,00	0,00	0,00	0,00	0,00	0,00	0,00	0,00	0,00
Mancomunidad	100,57	112,83	115,75	19,94	26,60	28,15	64,46	69,99	74,98	30,05	25,65	24,63
Area Metropolitana	0,00	0,00	0,00	0,00	0,00	0,00	0,00	0,00	0,00	0,00	0,00	0,00

**INDICADORES FINANCIEROS, PATRIMONIALES Y PRESUPUESTARIOS POR COMUNIDAD AUTÓNOMA Y TIPO DE ENTIDAD
EJERCICIOS 2021, 2022 Y 2023
INVERSION POR HABITANTE**

TIPO DE ENTIDAD	TOTALES			ANDALUCÍA			ARAGÓN			CANARIAS		
	2021	2022	2023	2021	2022	2023	2021	2022	2023	2021	2022	2023
Ayuntamientos	159,38	194,25	218,53	128,70	171,57	224,55	188,57	227,47	271,54	151,81	168,35	238,56
Más de 1.000.000 h.	272,89	302,74	250,44	0,00	0,00	0,00	0,00	0,00	0,00	0,00	0,00	0,00
Entre 500.001 y 1.000.000 h.	83,86	110,94	147,21	75,13	84,91	128,71	69,92	90,57	116,73	0,00	0,00	0,00
Entre 100.001 y 500.000 h.	95,32	112,83	142,38	64,03	104,59	201,25	0,00	0,00	0,00	119,80	97,93	159,00
Entre 50.001 y 100.000 h.	99,27	152,90	200,93	94,54	223,95	361,58	83,79	101,05	88,14	88,78	138,62	271,85
Entre 20.001 y 50.000 h.	136,64	174,02	214,71	123,71	177,40	215,45	121,87	222,01	299,00	178,19	200,82	257,27
Entre 5.001 y 20.000 h.	145,71	182,95	214,05	156,99	196,92	216,85	184,15	212,36	300,51	225,23	266,98	330,67
Entre 1.001 y 5.000 h.	256,32	299,72	340,94	295,07	336,73	392,17	321,56	394,63	460,63	373,53	527,25	480,19
Entre 1 y 1.000 h.	499,66	584,67	655,45	509,13	589,41	562,13	747,26	851,22	903,04	661,98	670,23	1306,57
Diputación, Cabildo y Consejo	66,27	74,14	81,58	78,47	77,01	73,01	195,69	213,91	204,15	194,45	200,64	269,94
Comarca	8,84	8,99	11,20	0,00	0,00	0,00	15,38	16,22	23,67	0,00	0,00	0,00
Mancomunidad	3,11	4,57	5,20	2,77	4,98	14,76	8,33	8,16	8,91	20,41	7,16	10,05
Area Metropolitana	11,43	13,36	23,84	0,00	0,00	0,00	0,00	0,00	0,00	0,00	0,00	0,00

TIPO DE ENTIDAD	CANTABRIA			CASTILLA Y LEÓN			CASTILLA-LA MANCHA			CATALUÑA		
	2021	2022	2023	2021	2022	2023	2021	2022	2023	2021	2022	2023
Ayuntamientos	130,26	191,13	201,91	178,94	239,14	274,34	118,84	154,74	211,17	189,29	210,69	241,01
Más de 1.000.000 h.	0,00	0,00	0,00	0,00	0,00	0,00	0,00	0,00	0,00	312,30	316,92	351,86
Entre 500.001 y 1.000.000 h.	0,00	0,00	0,00	0,00	0,00	0,00	0,00	0,00	0,00	0,00	0,00	0,00
Entre 100.001 y 500.000 h.	122,16	142,84	155,63	129,51	220,91	250,58	79,06	121,60	146,79	94,76	91,43	126,39
Entre 50.001 y 100.000 h.	78,41	115,70	270,26	82,64	181,12	190,82	87,77	100,85	206,95	109,36	149,84	178,02
Entre 20.001 y 50.000 h.	65,42	117,68	167,78	143,70	133,08	178,36	73,43	124,89	250,43	149,79	173,09	202,97
Entre 5.001 y 20.000 h.	165,43	257,79	211,03	152,21	189,64	196,28	101,31	140,76	152,02	145,04	186,62	210,83
Entre 1.001 y 5.000 h.	193,02	344,02	262,92	231,82	247,28	304,66	166,60	186,42	233,40	277,21	316,85	336,48
Entre 1 y 1.000 h.	239,35	368,07	455,23	390,31	436,96	515,22	333,46	413,81	465,57	578,82	662,51	705,08
Diputación, Cabildo y Consejo	0,00	0,00	0,00	101,74	145,89	69,61	57,15	85,52	106,41	35,21	33,42	48,88
Comarca	0,00	0,00	0,00	0,00	0,00	0,00	0,00	0,00	0,00	7,96	8,01	9,51
Mancomunidad	0,01	0,07	0,00	9,34	12,52	8,98	3,26	7,20	2,92	2,94	3,61	6,73
Area Metropolitana	0,00	0,00	0,00	0,00	0,00	0,00	0,00	0,00	0,00	16,77	19,78	35,68

TIPO DE ENTIDAD	COMUNITAT VALENCIANA			EXTREMADURA			GALICIA			ILLES BALEARIS		
	2021	2022	2023	2021	2022	2023	2021	2022	2023	2021	2022	2023
Ayuntamientos	136,65	185,99	224,50	164,31	180,67	231,22	185,38	213,52	245,69	149,85	173,40	185,96
Más de 1.000.000 h.	0,00	0,00	0,00	0,00	0,00	0,00	0,00	0,00	0,00	0,00	0,00	0,00
Entre 500.001 y 1.000.000 h.	102,16	147,26	186,40	0,00	0,00	0,00	0,00	0,00	0,00	0,00	0,00	0,00
Entre 100.001 y 500.000 h.	77,44	105,68	114,51	0,00	0,00	0,00	132,41	161,11	172,66	114,36	109,04	119,16
Entre 50.001 y 100.000 h.	96,13	156,48	224,81	59,58	30,57	39,45	152,01	140,59	168,37	151,28	297,36	325,06
Entre 20.001 y 50.000 h.	132,04	172,72	195,20	148,78	126,62	321,03	161,96	230,13	264,16	164,02	188,09	176,69
Entre 5.001 y 20.000 h.	154,13	195,61	237,21	98,58	111,45	140,10	167,07	193,81	225,99	161,85	173,76	241,99
Entre 1.001 y 5.000 h.	268,99	348,73	411,79	204,55	253,13	294,28	292,64	301,54	361,67	575,25	695,90	397,05
Entre 1 y 1.000 h.	584,07	805,20	1036,68	383,08	426,13	489,75	574,85	654,99	551,26	841,11	1079,88	680,91
Diputación, Cabildo y Consejo	30,80	35,95	48,54	79,29	101,89	103,97	61,43	65,30	93,50	83,69	98,73	92,72
Comarca	0,00	0,00	0,00	0,00	0,00	0,00	0,00	0,00	0,00	0,00	0,00	0,00
Mancomunidad	1,48	1,85	2,63	5,35	3,03	4,56	1,37	2,12	2,24	10,06	5,31	4,41
Area Metropolitana	0,22	0,28	0,18	0,00	0,00	0,00	0,00	0,00	0,00	0,00	0,00	0,00

TIPO DE ENTIDAD	LA RIOJA			COMUNIDAD DE MADRID			PRINCIPADO DE ASTURIAS			REGIÓN DE MURCIA		
	2021	2022	2023	2021	2022	2023	2021	2022	2023	2021	2022	2023
Ayuntamientos	250,18	199,89	237,79	176,50	216,04	173,43	72,47	131,25	155,93	63,20	86,57	155,93
Más de 1.000.000 h.	0,00	0,00	0,00	253,38	295,67	199,90	0,00	0,00	0,00	0,00	0,00	0,00
Entre 500.001 y 1.000.000 h.	0,00	0,00	0,00	0,00	0,00	0,00	0,00	0,00	0,00	0,00	0,00	0,00
Entre 100.001 y 500.000 h.	295,40	104,23	156,41	88,51	122,36	104,86	50,23	79,22	118,12	51,70	53,49	102,09
Entre 50.001 y 100.000 h.	0,00	0,00	0,00	90,00	144,84	165,06	109,07	175,10	191,12	98,16	208,31	211,77
Entre 20.001 y 50.000 h.	98,57	200,19	271,52	125,44	167,21	241,92	58,51	189,80	229,03	62,99	94,48	170,04
Entre 5.001 y 20.000 h.	105,10	175,51	126,19	81,72	112,93	150,04	84,59	173,67	165,99	92,03	81,19	148,19
Entre 1.001 y 5.000 h.	207,12	309,10	404,10	174,86	160,05	189,03	146,20	259,30	258,15	71,82	73,66	60,18
Entre 1 y 1.000 h.	474,05	755,18	750,76	564,45	446,83	559,13	273,08	297,68	419,19	168,80	263,94	266,28
Diputación, Cabildo y Consejo	0,00	0,00	0,00	0,00	0,00	0,00	0,00	0,00	0,00	0,00	0,00	0,00
Comarca	0,00	0,00	0,00	0,00	0,00	0,00	0,00	0,00	0,00	0,00	0,00	0,00
Mancomunidad	1,69	2,17	1,53	2,12	5,01	3,94	0,71	0,31	1,65	0,02	0,10	0,09
Area Metropolitana	0,00	0,00	0,00	0,00	0,00	0,00	0,00	0,00	0,00	0,00	0,00	0,00

TIPO ENTIDAD	SOCIEDADES MERCANTILES	EJERCICIO	2023
ÁMBITO TERRITORIAL	TODO EL TERRITORIO NACIONAL EXCEPTO NAVARRA Y PAIS VASCO	ENTIDADES AGREGADAS	736

BALANCE DE SITUACION

ACTIVO

A) ACTIVO NO CORRIENTE	12.816.549,80
I. Inmovilizado intangible	1.642.151,56
II. Inmovilizado material	6.294.621,38
III. Inversiones inmobiliarias	2.721.251,85
IV. Inversiones en empresas del grupo y asociadas a largo plazo	381.585,55
V. Inversiones financieras a largo plazo	1.091.908,29
VI. Activos por impuesto diferido	32.667,38
VII. Deudores comerciales no corrientes	652.825,40
B) ACTIVO CORRIENTE	5.030.352,33
I. Activos no corrientes mantenidos para la venta	15.818,66
II. Existencias	1.120.810,03
III. Deudores comerciales y otras cuentas a cobrar	1.997.651,74
IV. Inversiones en empresas del grupo y asociadas a corto plazo	103.119,84
V. Inversiones financieras a corto plazo	283.606,86
VI. Periodificaciones a corto plazo	30.381,98
VII. Efectivo y otros activos líquidos equivalentes	1.464.085,67
TOTAL ACTIVO (A+B)	17.848.639,84

PATRIMONIO NETO Y PASIVO

A) PATRIMONIO NETO	11.244.799,53
A-1) Fondos propios	5.955.909,70
I. Capital	2.631.950,85
II. Prima de emisión	253.438,94
III. Reservas	3.009.087,59
IV. (Acciones y participaciones en patrimonio propias)	17.272,32
V. Resultados de ejercicios anteriores	-606.441,10
VI. Otras aportaciones de socios	440.501,21
VII. Resultado del ejercicio	205.394,32
VIII. (Dividendo a cuenta)	-632,17
IX. Otros instrumentos de patrimonio neto	75.753,81
A-2) Ajustes por cambio de valor	-6.161,76
I. Activos financieros disponibles para la venta	-17.071,75
II. Operaciones de cobertura	767,70
III. Activos no corrientes y pasivos vinculados	3.109,55
IV. Diferencia de conversión	0,00
V. Otros	0,00
A-3) Subvenciones, donaciones y legados recibidos	5.295.184,12
B) PASIVO NO CORRIENTE	3.847.070,63
I. Provisiones a largo plazo	154.453,49
II. Deudas a largo plazo	2.673.961,32
II.1. Obligaciones y otros valores negociables	1.225.300,06
II.2. Deudas con entidades de crédito	749.295,42
II.3. Acreedores por arrendamiento financiero	309.299,72
II.4. Derivados	0,00
II.5. Otros pasivos financieros	390.704,05
III. Deudas con empresas del grupo y asociadas a largo plazo	547.461,31
IV. Pasivos por impuesto diferido	275.955,76
V. Periodificaciones a largo plazo	194.247,03
VI. Acreedores comerciales no corrientes	232,89
VII. Deuda con características especiales a largo plazo	0,00
C) PASIVO CORRIENTE	2.756.359,11
I. Pasivo vinculado con activos no corrientes mantenidos para la venta	8.321,12
II. Provisiones a corto plazo	59.293,92
III. Deudas a corto plazo	797.377,32
III.1. Obligaciones y otros valores negociables	157.157,78
III.2. Deudas con entidades de crédito	172.680,84
III.3. Acreedores por arrendamiento financiero	238.605,76
III.4. Derivados	35,05
III.5. Otros pasivos financieros	229.705,39
IV. Deudas con empresas del grupo y asociadas a corto plazo	182.731,81
V. Acreedores comerciales y otras cuentas a pagar	1.556.302,58
V.1. Proveedores	438.106,74
V.2. Proveedores empresas del grupo y asociadas	245.292,05
V.3. Acreedores varios	359.544,23
V.4. Personal (Remuneraciones pendientes de pago)	139.080,44
V.5. Pasivos por impuesto corriente	6.954,54
V.6. Otras deudas con las Administraciones Públicas	214.760,53
V.7. Anticipo de clientes	152.876,17
VI. Periodificaciones a corto plazo	151.578,43
VII. Deuda con características especiales a corto plazo	0,00
TOTAL PATRIMONIO NETO Y PASIVO (A + B + C)	17.848.287,31

CUENTA DE PÉRDIDAS Y GANANCIAS

1. Importe neto de la cifra de negocios	4.619.557,95
2. Variación de existencias de productos terminados y en curso de fabricación	-164,12
3. Trabajos realizados por la empresa para su activo	213.615,26
4. Aprovisionamientos	1.440.852,85
5. Otros ingresos de explotación	2.208.890,34
6. Gastos de personal	3.288.801,76
7. Otros gastos de explotación	1.663.371,27
8. Amortización del inmovilizado	-554.870,36
9. Imputación de subvenciones de inmovilizado no financiero y otras	274.127,54
10. Excesos de provisiones	23.211,28
11. Deterioro y resultado por enajenaciones de inmovilizado	-38.778,34
12. Diferencia negativa de combinaciones de negocio	955,43
13. Otros resultados	1.831,25
A) RESULTADO DE EXPLOTACIÓN (1+2+3+4+5+6+7+8+9+10+11+12+13)	313.286,51
14. Ingresos financieros	39.472,78
15. Gastos financieros	-103.961,85
16. Variación de valor razonable en instrumentos financieros	2.837,89
17. Diferencias de cambio	-133,95
18. Deterioro y resultado por enajenaciones de instrumentos financieros	11,64
19. Otros ingresos y gastos de carácter financiero	0,39
B) RESULTADO FINANCIERO (14+15+16+17+18+19)	-61.775,83
C) RESULTADO ANTES DE IMPUESTOS (A+B)	251.527,33
20. Impuestos sobre beneficios	-44.305,95
D) RESULTADO DEL EJERCICIO PROCEDENTE DE OPERACIONES CONTINUA	206.495,98
E) OPERACIONES INTERRUPTIDAS	0,00
21. RESULTADO DEL EJERCICIO PROCEDENTE DE OPERACIONES INTERRUPTIDAS	20,97
F) RESULTADO DEL EJERCICIO (D+21)	206.351,01

ESTADO DE FLUJOS DE EFECTIVO

A) FLUJOS DE EFECTIVO DE LAS ACTIVIDADES DE EXPLOTACIÓN	
1. Resultado del ejercicio antes de impuestos	162.471,14
2. Ajustes del resultado	198.045,55
3. Cambios en el capital corriente	7.415,64
4. Otros flujos de efectivo de las actividades de explotación	-87.663,90
5. Flujos de efectivo de las actividades de explotación (+/-1+/-2+/-3+/-4)	289.339,40
B) FLUJOS DE EFECTIVO DE LAS ACTIVIDADES DE INVERSIÓN	
6. Pagos por inversiones (-)	559.331,68
7. Cobros por desinversiones (+)	45.272,59
8. Flujos de efectivo de las actividades de inversión (7-6)	-754.936,73
C) FLUJOS DE EFECTIVO DE LAS ACTIVIDADES DE FINANCIACIÓN	
9. Cobros y pagos por instrumentos de patrimonio	404.069,59
10. Cobros y pagos por instrumentos de pasivo financiero	45.277,52
11. Pagos por dividendos y remuneraciones de otros instrumentos de patrimonio	54.125,67
12. Flujos de efectivo de las actividades de financiación (+/-9+/-10-11)	388.009,63
D) Efecto de las variaciones de los tipos de cambio	41,31
E) AUMENTO/DISMINUCIÓN NETA DEL EFECTIVO O EQUIVALENTES (+/-5+/-8+/-12+/-D)	-87.557,07
Efectivo o equivalente al comienzo del ejercicio	1.096.759,93
Efectivo o equivalentes al final del ejercicio	999.560,51

Importes en miles de euros

Los porcentajes se presentan redondeados, por lo que en ocasiones la suma de los índices de representatividad de determinadas partidas sobre su total es distinta de la unidad

TIPO ENTIDAD	SOCIEDADES MERCANTILES	EJERCICIO	2023
ÁMBITO TERRITORIAL	TODO EL TERRITORIO NACIONAL EXCEPTO NAVARRA Y PAIS VASCO	ENTIDADES AGREGADAS	736

ESTADO DE INGRESOS Y GASTOS RECONOCIDOS

A. Resultado de la cuenta de pérdidas y ganancias	286.261,69
I. Por valoración de instrumentos financieros	236,54
1. Ingresos/gastos de activos financieros disponibles para la venta	6,68
2. Otros ingresos/gastos	31,60
II. Por cobertura de flujos de efectivo	1.030,79
III. Subvenciones, donaciones y legados recibidos	319.838,74
IV. Por ganancias y pérdidas actuariales y otros ajustes	570,63
V. Por activos no corrientes y pasivos vinculados, mantenidos para la venta	-49,12
VI. Diferencias de conversión	0,00
VII. Efecto impositivo	-29.628,19
B. Total de Ingresos y gastos imputados directamente al patrimonio neto (I+II+III+IV+V+VI+VII)	298.430,54
VIII. Por valoración de instrumentos financieros	-587,81
1. Ingresos/gastos de activos financieros disponibles para la venta	-293,91
2. Otros ingresos/gastos	0,00
IX. Por cobertura de flujos de efectivo	-156,17
X. Subvenciones, donaciones y legados recibidos	-295.734,95
XI. Por activos no corrientes y pasivos vinculados, mantenidos para la venta	37,72
XII. Diferencias de conversión	0,00
XIII. Efecto impositivo	13.483,78
C. Total transferencias a la cuenta de pérdidas y ganancias (VIII+IX+X+XI+XII+XIII)	-294.216,77
TOTAL DE INGRESOS Y GASTOS RECONOCIDOS (A+B+C)	295.022,88

ESTADO TOTAL CAMBIOS EN EL PATRIMONIO NETO CORRESPONDIENTE AL AJERCICIO TERMINADO

	Capital	Prima de	Reservas	Accion	Resul. ej.	Aportac	Resultado	Dividendo a	Otros instr.	Ajustes	Subv.onac.	Total	
	Escriturado	No exigido	emisión	part.prop.	anterior	socios	ejercicio	cuenta	Pat. Neto	cambio valo	Leg. recib.		
A. SALDO FINAL DEL AÑO 200X-2	1.985.268,60	0,00	203.492,04	2.372.955,79	147,21	-411.308,09	271.722,59	225.120,95	-571,51	773,81	-29.685,15	3.978.247,96	8.597.104,88
I. Ajustes por cambios de criterio 200X-2 y anteriores	0,00	0,00	0,00	528,85	0,00	-2.327,36	-353,13	614,96	0,00	0,00	61,46	-251,85	-1.684,52
II. Ajustes por errores 200X-2 y anteriores	180,60	0,00	0,00	-4.457,19	0,00	-2.937,74	0,00	-2.110,04	0,00	0,00	0,00	5.958,62	-2.302,48
B. SALDO AJUSTADO INICIO DEL AÑO 200X-1	1.984.247,18	0,00	203.492,04	2.365.236,67	147,21	-410.841,88	271.369,46	222.535,81	-571,51	773,81	-29.623,69	3.983.913,69	18.090.145,56
I. Total ingresos y gastos reconocidos	0,00	0,00	0,00	15.165,25	0,00	673,74	0,00	170.349,64	0,00	445,51	52.553,62	282.008,01	519.517,09
II. Operaciones con socios o propietarios	54.584,55	0,00	0,00	-5.319,77	-298,84	16.807,59	39.283,19	-110.020,81	-1.475,36	0,00	0,00	44.336,37	39.855,86
1. Aumentos de capital	59.629,64	0,00	0,00	0,00	0,00	0,00	0,00	0,00	0,00	0,00	0,00	0,00	58.528,64
2. (-) Reducciones de capital	2.844,94	0,00	0,00	729,29	0,00	0,00	0,00	609,76	0,00	0,00	0,00	0,00	-1.646,76
3. Conversión de pasivos financieros en patrimonio neto	0,00	0,00	0,00	0,00	0,00	0,00	0,00	0,00	0,00	0,00	0,00	0,00	0,00
4. (-) Distribución de dividendos	0,00	0,00	0,00	-5.094,93	0,00	-1.001,16	-2.400,14	-85.914,91	-1.302,46	0,00	0,00	0,00	-83.194,71
5. Operaciones con acciones o participaciones propias (netas)	0,00	0,00	0,00	0,00	-298,84	0,00	0,00	0,00	0,00	0,00	0,00	0,00	-298,84
6. Incremento (reducción) de patrimonio neto resultante de una combinación de negocios	0,00	0,00	0,00	315,54	0,00	0,00	0,00	-251,17	0,00	0,00	0,00	0,00	64,37
7. Otras operaciones con socios o propietarios	0,00	0,00	0,00	188,92	0,00	15.035,57	41.683,33	-20.471,79	0,00	0,00	0,00	44.336,37	76.044,41
III. Otras variaciones del patrimonio neto	0,00	0,00	0,00	114.948,97	2,82	1.034,92	-3.925,74	-94.512,88	2.046,87	0,00	-158,18	86.444,58	88.403,96
C. SALDO FINAL DEL AÑO 200X-1	2.038.831,73	0,00	203.492,04	2.488.418,84	1.009,58	-395.197,51	306.726,92	189.934,93	172,90	1.219,32	22.771,75	4.393.955,92	9.251.102,62
I. Ajustes por cambios de criterio 200X-1	0,00	0,00	0,00	748,04	0,00	0,00	0,00	406,21	0,00	0,00	0,00	0,00	1.154,25
II. Ajustes por errores 200X-1	60,10	0,00	0,00	-1.210,36	0,00	1.481,39	-11.583,66	-17,29	0,00	0,00	0,00	8.580,74	-2.716,40
D. SALDO AJUSTADO INICIO DEL AÑO 200X	2.038.708,63	0,00	203.492,04	2.488.230,73	1.009,58	-397.233,82	295.143,26	194.677,99	172,90	1.219,32	22.771,75	4.402.536,66	9.247.081,56
I. Total ingresos y gastos reconocidos	0,00	0,00	0,00	1.450,04	0,00	4.066,41	0,00	202.163,26	294,72	-2,72	-11.273,59	343.468,24	539.946,58
II. Operaciones con socios o propietarios	5.094,51	0,00	0,00	-6.038,94	33,78	2.941,23	39.368,67	-95.331,98	-2.046,87	0,00	0,00	17.034,35	-36.344,20
1. Aumentos de capital	22.264,51	0,00	0,00	0,00	0,00	0,00	0,00	0,00	0,00	0,00	0,00	0,00	22.264,51
2. (-) Reducciones de capital	-17.170,00	0,00	0,00	0,00	0,00	0,00	0,00	619,32	0,00	0,00	0,00	0,00	-19.086,18
3. Conversión de pasivos financieros en patrimonio neto	0,00	0,00	0,00	-5,64	0,00	0,00	3.327,67	-78,70	0,00	0,00	0,00	0,00	3.243,33
4. (-) Distribución de dividendos	0,00	0,00	0,00	-3.450,32	33,78	-1.267,86	-1.722,71	-88.854,51	-2.219,77	0,00	0,00	0,00	-84.252,98
5. Operaciones con acciones o participaciones propias (netas)	0,00	0,00	0,00	0,00	0,00	0,00	0,00	0,00	0,00	0,00	0,00	0,00	0,00
6. Incremento (reducción) de patrimonio neto resultante de una combinación de negocios	0,00	0,00	0,00	-7.338,32	0,00	0,00	0,00	0,00	0,00	0,00	0,00	16.320,69	8.982,37
7. Otras operaciones con socios o propietarios	0,00	0,00	0,00	4.772,62	0,00	3.841,83	38.286,58	-5.779,45	0,00	0,00	0,00	713,66	34.786,25
III. Otras variaciones del patrimonio neto	16.999,95	0,00	0,00	113.413,42	2,09	14.699,84	-20.690,47	-93.323,00	2.046,87	0,00	-246,42	14.234,17	707.498,59
E. SALDO FINAL DEL AÑO 200X	2.060.926,40	0,00	203.492,04	2.598.809,39	1.045,44	-376.445,06	314.344,33	205.605,67	294,72	1.216,60	11.251,74	4.758.711,53	9.797.358,69

Importes en miles de euros

Los porcentajes se presentan redondeados, por lo que en ocasiones la suma de los índices de representatividad de determinadas partidas sobre su total es distinta de la unidad

TIPO ENTIDAD	ENTIDADES PÚBLICAS EMPRESARIALES	EJERCICIO	2023
ÁMBITO TERRITORIAL	TODO EL TERRITORIO NACIONAL EXCEPTO NAVARRA Y PAIS VASCO	ENTIDADES AGREGADAS	42

BALANCE DE SITUACION

ACTIVO

A) ACTIVO NO CORRIENTE	1.413.258,83
I. Inmovilizado intangible	21.797,14
II. Inmovilizado material	1.350.307,73
III. Inversiones inmobiliarias	33.738,89
IV. Inversiones en empresas del grupo y asociadas a largo plazo	780,56
V. Inversiones financieras a largo plazo	5.406,97
VI. Activos por impuesto diferido	128,79
VII. Deudores comerciales no corrientes	1.098,75
B) ACTIVO CORRIENTE	566.659,62
I. Activos no corrientes mantenidos para la venta	0,00
II. Existencias	178.249,36
III. Deudores comerciales y otras cuentas a cobrar	236.494,97
IV. Inversiones en empresas del grupo y asociadas a corto plazo	1.561,79
V. Inversiones financieras a corto plazo	19.475,01
VI. Periodificaciones a corto plazo	5.269,64
VII. Efectivo y otros activos líquidos equivalentes	125.608,85
TOTAL ACTIVO (A+B)	1.979.918,45

PATRIMONIO NETO Y PASIVO

A) PATRIMONIO NETO	1.222.912,29
A-1) Fondos propios	255.463,70
I. Capital	122.407,82
II. Prima de emisión	0,00
III. Reservas	13.125,00
IV. (Acciones y participaciones en patrimonio propias)	0,00
V. Resultados de ejercicios anteriores	48.959,85
VI. Otras aportaciones de socios	55.504,05
VII. Resultado del ejercicio	15.466,98
VIII. (Dividendo a cuenta)	0,00
IX. Otros instrumentos de patrimonio neto	0,00
A-2) Ajustes por cambio de valor	68,57
I. Activos financieros disponibles para la venta	0,00
II. Operaciones de cobertura	0,00
III. Activos no corrientes y pasivos vinculados	0,00
IV. Diferencia de conversión	0,00
V. Otros	0,00
A-3) Subvenciones, donaciones y legados recibidos	967.380,02
B) PASIVO NO CORRIENTE	416.105,47
I. Provisiones a largo plazo	1.876,14
II. Deudas a largo plazo	380.895,44
II.1. Obligaciones y otros valores negociables	329.130,87
II.2. Deudas con entidades de crédito	6.701,02
II.3. Acreedores por arrendamiento financiero	41.930,48
II.4. Derivados	0,00
II.5. Otros pasivos financieros	3.133,07
III. Deudas con empresas del grupo y asociadas a largo plazo	5.545,22
IV. Pasivos por impuesto diferido	26.995,61
V. Periodificaciones a largo plazo	793,05
VI. Acreedores comerciales no corrientes	0,00
VII. Deuda con características especiales a largo plazo	0,00
C) PASIVO CORRIENTE	339.654,42
I. Pasivo vinculado con activos no corrientes mantenidos para la venta	0,00
II. Provisiones a corto plazo	1.749,60
III. Deudas a corto plazo	145.491,66
III.1. Obligaciones y otros valores negociables	16.193,21
III.2. Deudas con entidades de crédito	609,34
III.3. Acreedores por arrendamiento financiero	116.766,38
III.4. Derivados	0,00
III.5. Otros pasivos financieros	11.922,73
IV. Deudas con empresas del grupo y asociadas a corto plazo	3.851,34
V. Acreedores comerciales y otras cuentas a pagar	120.480,32
V.1. Proveedores	63.319,79
V.2. Proveedores empresas del grupo y asociadas	9.436,03
V.3. Acreedores varios	23.414,91
V.4. Personal (Remuneraciones pendientes de pago)	6.999,50
V.5. Pasivos por impuesto corriente	0,00
V.6. Otras deudas con las Administraciones Públicas	16.270,68
V.7. Anticipo de clientes	1.039,41
VI. Periodificaciones a corto plazo	68.081,50
VII. Deuda con características especiales a corto plazo	0,00
TOTAL PATRIMONIO NETO Y PASIVO (A + B + C)	1.978.672,18

CUENTA DE PÉRDIDAS Y GANANCIAS

1. Importe neto de la cifra de negocios	137.613,75
2. Variación de existencias de productos terminados y en curso de fabricación	2.263,24
3. Trabajos realizados por la empresa para su activo	4.696,96
4. Aprovisionamientos	-46.880,61
5. Otros ingresos de explotación	294.422,77
6. Gastos de personal	-134.042,59
7. Otros gastos de explotación	-229.520,56
8. Amortización del inmovilizado	-35.397,59
9. Imputación de subvenciones de inmovilizado no financiero y otras	24.219,18
10. Excesos de provisiones	697,41
11. Deterioro y resultado por enajenaciones de inmovilizado	327,56
12. Diferencia negativa de combinaciones de negocio	0,00
13. Otros resultados	-372,34
A) RESULTADO DE EXPLOTACIÓN (1+2+3+4+5+6+7+8+9+10+11+12+13)	18.027,21
14. Ingresos financieros	5.668,99
15. Gastos financieros	-9.669,64
16. Variación de valor razonable en instrumentos financieros	0,00
17. Diferencias de cambio	-0,05
18. Deterioro y resultado por enajenaciones de instrumentos financieros	-27,63
19. Otros ingresos y gastos de carácter financiero	1.685,44
B) RESULTADO FINANCIERO (14+15+16+17+18+19)	-2.342,88
C) RESULTADO ANTES DE IMPUESTOS (A+B)	15.684,32
20. Impuestos sobre beneficios	-136,32
D) RESULTADO DEL EJERCICIO PROCEDENTE DE OPERACIONES CONTINUAS	15.548,00
E) OPERACIONES INTERRUPTIDAS	0,00
21. RESULTADO DEL EJERCICIO PROCEDENTE DE OPERACIONES INTERRUPTIDAS	0,00
F) RESULTADO DEL EJERCICIO (D+21)	15.548,00

ESTADO DE FLUJOS DE EFECTIVO

A) FLUJOS DE EFECTIVO DE LAS ACTIVIDADES DE EXPLOTACIÓN	
1. Resultado del ejercicio antes de impuestos	7.582,92
2. Ajustes del resultado	2.222,95
3. Cambios en el capital corriente	-8.469,25
4. Otros flujos de efectivo de las actividades de explotación	-114,94
5. Flujos de efectivo de las actividades de explotación (+/-1+/-2+/-3+/-4)	1.515,44
B) FLUJOS DE EFECTIVO DE LAS ACTIVIDADES DE INVERSIÓN	
6. Pagos por inversiones (-)	-23.572,67
7. Cobros por desinversiones (+)	4.383,84
8. Flujos de efectivo de las actividades de inversión (7-6)	-28.089,41
C) FLUJOS DE EFECTIVO DE LAS ACTIVIDADES DE FINANCIACIÓN	
9. Cobros y pagos por instrumentos de patrimonio	38.972,85
10. Cobros y pagos por instrumentos de pasivo financiero	-349,34
11. Pagos por dividendos y remuneraciones de otros instrumentos de patrimonio	327,07
12. Flujos de efectivo de las actividades de financiación (+/-9+/-10-11)	38.950,58
D) Efecto de las variaciones de los tipos de cambio	233,47
E) AUMENTO/DISMINUCIÓN NETA DEL EFECTIVO O EQUIVALENTES (+/-5+/-8+/-12+/-D)	14.612,83
Efectivo o equivalente al comienzo del ejercicio	74.108,45
Efectivo o equivalentes al final del ejercicio	86.919,20

Importes en miles de euros

Los porcentajes se presentan redondeados, por lo que en ocasiones la suma de los índices de representatividad de determinadas partidas sobre su total es distinta de la unidad

TIPO ENTIDAD	ENTIDADES PÚBLICAS EMPRESARIALES	EJERCICIO	2023
ÁMBITO TERRITORIAL	TODO EL TERRITORIO NACIONAL EXCEPTO NAVARRA Y PAIS VASCO	ENTIDADES AGREGADAS	42

ESTADO DE INGRESOS Y GASTOS RECONOCIDOS

A. Resultado de la cuenta de pérdidas y ganancias	15.101,87
I. Por valoración de instrumentos financieros	63,61
1. Ingresos/gastos de activos financieros disponibles para la venta	0,00
2. Otros ingresos/gastos	31,80
II. Por cobertura de flujos de efectivo	0,00
III. Subvenciones, donaciones y legados recibidos	21.465,36
IV. Por ganancias y pérdidas actuariales y otros ajustes	0,00
V. Por activos no corrientes y pasivos vinculados, mantenidos para la venta	0,00
VI. Diferencias de conversión	0,00
VII. Efecto impositivo	-1.573,04
B. Total de Ingresos y gastos imputados directamente al patrimonio neto (I+II+III+IV+V+VI+VII)	19.994,86
VIII. Por valoración de instrumentos financieros	0,00
1. Ingresos/gastos de activos financieros disponibles para la venta	0,00
2. Otros ingresos/gastos	0,00
IX. Por cobertura de flujos de efectivo	0,00
X. Subvenciones, donaciones y legados recibidos	-24.649,44
XI. Por activos no corrientes y pasivos vinculados, mantenidos para la venta	0,00
XII. Diferencias de conversión	0,00
XIII. Efecto impositivo	1.246,28
C. Total transferencias a la cuenta de pérdidas y ganancias (VIII+IX+X+XI+XII+XIII)	-23.442,09
TOTAL DE INGRESOS Y GASTOS RECONOCIDOS (A+B+C)	11.654,64

ESTADO TOTAL CAMBIOS EN EL PATRIMONIO NETO CORRESPONDIENTE AL AJERCICIO TERMINADO

	Capital		Prima de emisión	Reservas	Accion part.prop.	Resul. ej. anterior	Aportac socios	Resultado ejercicio	Dividendo a cuenta	Otros instr. Pat. Neto	Ajustes cambio valo	Subv.onac. Leg. recib.	Total
	Escriturado	No exigido											
A.SALDO FINAL DEL AÑO 200X-2	95.907,24	0,00	0,00	14.895,33	0,00	53.049,83	13.993,27	8.940,23	0,00	76,78	0,00	628.426,80	815.289,47
I. Ajustes por cambios de criterio 200X-2 y anteriores	0,00	0,00	0,00	0,00	0,00	376,68	0,00	-22,88	0,00	76,78	0,00	0,00	0,00
II. Ajustes por errores 200X-2 y anteriores	0,00	0,00	0,00	0,00	0,00	-218,18	0,00	104,88	0,00	0,00	0,00	-3.894,76	-4.008,06
B. SALDO AJUSTADO INICIO DEL AÑO 200X-1	95.907,24	0,00	0,00	15.596,77	0,00	54.592,41	13.993,27	7.940,30	0,00	76,78	0,00	631.716,40	819.823,17
I. Total ingresos y gastos reconocidos	0,00	0,00	0,00	0,00	0,00	0,00	0,00	13.061,78	0,00	-4,10	0,00	200.772,10	213.910,45
II. Operaciones con socios o propietarios	-2,34	0,00	0,00	0,00	0,00	0,00	5.557,49	-0,73	0,00	0,00	0,00	0,00	5.554,42
1. Aumentos de capital	0,00	0,00	0,00	0,00	0,00	0,00	0,00	0,00	0,00	0,00	0,00	0,00	0,00
2. (-) Reducciones de capital	-2,34	0,00	0,00	0,00	0,00	0,00	0,00	-0,73	0,00	0,00	0,00	0,00	-3,07
3. Conversión de pasivos financieros en patrimonio neto	0,00	0,00	0,00	0,00	0,00	0,00	0,00	0,00	0,00	0,00	0,00	0,00	0,00
4. (-) Distribución de dividendos	0,00	0,00	0,00	0,00	0,00	0,00	0,00	0,00	0,00	0,00	0,00	0,00	0,00
5. Operaciones con acciones o participaciones propias (netas)	0,00	0,00	0,00	0,00	0,00	0,00	0,00	0,00	0,00	0,00	0,00	0,00	0,00
6. Incremento (reducción) de patrimonio neto resultante de una combinación de negocios	0,00	0,00	0,00	0,00	0,00	0,00	0,00	0,00	0,00	0,00	0,00	0,00	0,00
7. Otras operaciones con socios o propietarios	0,00	0,00	0,00	0,00	0,00	0,00	5.557,49	0,00	0,00	0,00	0,00	0,00	5.557,49
III. Otras variaciones del patrimonio neto	114,72	0,00	0,00	92,21	0,00	7.625,50	0,00	-7.937,62	0,00	0,00	0,00	457,35	352,15
C. SALDO FINAL DEL AÑO 200X-1	96.019,63	0,00	0,00	15.688,98	0,00	62.015,55	19.550,76	13.402,50	0,00	72,68	26,10	832.945,85	1.039.722,03
I. Ajustes por cambios de criterio 200X-1	0,00	0,00	0,00	1,95	0,00	3,29	0,00	-5,24	0,00	72,68	0,00	-100,96	-100,96
II. Ajustes por errores 200X-1	0,00	0,00	0,00	-213,03	0,00	0,00	0,00	144,11	0,00	0,00	0,00	0,00	-68,92
D. SALDO AJUSTADO INICIO DEL AÑO 200X	96.019,63	0,00	0,00	14.776,45	0,00	61.507,87	19.550,76	13.482,78	0,00	72,68	26,10	825.663,55	1.031.099,82
I. Total ingresos y gastos reconocidos	0,00	0,00	0,00	0,00	0,00	-151,09	0,00	16.759,85	0,00	-4,10	0,00	66.382,38	82.987,03
II. Operaciones con socios o propietarios	11.703,80	0,00	0,00	0,00	0,00	0,00	8.451,38	-0,16	0,00	0,00	0,00	1,29	20.156,31
1. Aumentos de capital	11.681,17	0,00	0,00	0,00	0,00	0,00	0,00	0,00	0,00	0,00	0,00	0,00	11.681,17
2. (-) Reducciones de capital	0,00	0,00	0,00	0,00	0,00	0,00	0,00	-0,16	0,00	0,00	0,00	0,00	-0,16
3. Conversión de pasivos financieros en patrimonio neto	0,00	0,00	0,00	0,00	0,00	0,00	0,00	0,00	0,00	0,00	0,00	0,00	0,00
4. (-) Distribución de dividendos	0,00	0,00	0,00	0,00	0,00	0,00	0,00	0,00	0,00	0,00	0,00	0,00	0,00
5. Operaciones con acciones o participaciones propias (netas)	0,00	0,00	0,00	0,00	0,00	0,00	0,00	0,00	0,00	0,00	0,00	0,00	0,00
6. Incremento (reducción) de patrimonio neto resultante de una combinación de negocios	0,00	0,00	0,00	0,00	0,00	0,00	0,00	0,00	0,00	0,00	0,00	0,00	0,00
7. Otras operaciones con socios o propietarios	22,63	0,00	0,00	0,00	0,00	0,00	8.451,38	0,00	0,00	0,00	0,00	1,29	8.475,30
III. Otras variaciones del patrimonio neto	6.234,44	0,00	701,44	31,04	569,55	7.309,84	0,00	-13.482,62	0,00	0,00	0,00	8.394,91	9.758,06
E. SALDO FINAL DEL AÑO 200X	113.957,87	0,00	701,44	14.807,49	569,55	68.666,62	28.002,13	17.005,36	0,00	68,57	26,10	901.279,59	1.144.246,73

Importes en miles de euros

Los porcentajes se presentan redondeados, por lo que en ocasiones la suma de los índices de representatividad de determinadas partidas sobre su total es distinta de la unidad

CONTRATOS FORMALIZADOS EN EL EJERCICIO 2023 POR LAS ENTIDADES LOCALES, COMUNICADOS A TRAVÉS DE LAS RELACIONES ANUALES, POR LAS COMUNIDADES AUTÓNOMAS

CCAA TIPO DE CONTRATO	Andalucía				Aragón				Canarias				Cantabria				Castilla y León			
	Nº	%	IMPORTES	%	Nº	%	IMPORTES	%	Nº	%	IMPORTES	%	Nº	%	IMPORTES	%	Nº	%	IMPORTES	%
Administrativo especial	49	0	2.266.655	0	11	0	22.386	0	16	0	1.253.201	0	-	0	-	0	27	1	4.579.826	0
Colaboracion entre el sector publico y sector privado	-	0	-	0	0	0	-	0	1	0	24.000	0	-	0	-	0	-	0	-	0
Concesion de Obras	3	0	2.152.647	0	0	0	-	0	0	0	-	0	1	0	4.465.022	3	2	0	61.881	0
Concesion de Obras Publicas	-	0	-	0	0	0	-	8	0	0	-	0	-	0	-	0	-	0	-	0
Concesion de Servicios	136	1	8.442.856	0	113	4	17.772.082	4	8	0	124.008.981	2	7	1	52.812	0	35	1	3.070.385	0
Gestion de Servicios Publicos	4	0	360.216	0	2	0	32.708	0	2	0	358.913	0	-	0	-	0	1	0	33.000	0
Obras	2.184	11	1.023.739.159	19	776	27	259.477.943	16	999	17	701.880.144	13	127	21	31.391.188	19	1.120	28	346.510.564	36
Patrimonial	730	4	64.371.655	1	139	5	117.985.973	1	51	1	4.219.867	0	31	5	700.583	0	199	5	24.952.563	3
Privado	843	4	97.718.935	2	216	7	17.575.784	1	310	5	265.545.601	5	41	7	3.324.636	2	216	5	24.010.777	2
Servicios	7.065	35	2.971.374.898	55	998	35	382.624.298	62	2.615	46	776.643.867	15	265	45	107.041.036	63	1.396	34	357.278.314	37
Suministros	8.885	45	1.227.361.028	23	624	22	193.708.089	8	1.762	31	3.511.056.238	65	126	21	21.819.797	13	1.036	26	216.903.707	22
Total general	19.899	100	5.397.788.049	100	2.879	100	989.199.263	100	5.764	100	5.384.990.811	100	598	100	168.795.074	100	4.032	100	977.401.016	100

CCAA TIPO DE CONTRATO	Catilla-La Mancha				Cataluña				Comunitat Valenciana				Extremadura				Galicia			
	Nº	%	IMPORTES	%	Nº	%	IMPORTES	%	Nº	%	IMPORTES	%	Nº	%	IMPORTES	%	Nº	%	IMPORTES	%
Administrativo especial	54	2	2.284.707	1	4	0	267.759	0	58	1	5.101.019	0	27	1	566.174	0	6	0	1.991.600	0
Colaboracion entre el sector publico y sector privado	-	0	-	0	-	0	-	0	1	0	19.978	0	-	0	-	0	-	0	-	0
Concesion de Obras	2	0	70.032	0	-	0	-	0	0	0	-	0	-	0	-	0	2	0	226.727	0
Concesion de Obras Publicas	-	0	-	0	-	0	-	0	0	0	-	0	-	0	-	0	1	0	2.983.169	0
Concesion de Servicios	41	1	2.768.400	0	-	0	-	0	121	1	79.631.445	1	67	3	6.792.431	1	30	1	260.662	0
Gestion de Servicios Publicos	2	0	9.695	0	11	0	1.007.726	0	7	0	1.798.485	0	-	0	-	0	1	0	225	0
Obras	653	25	195.317.549	34	1.475	11	1.223.869.827	32	2.431	24	850.461.951	10	456	18	169.752.877	25	1.549	40	329.971.535	23
Patrimonial	132	5	30.409.415	5	-	0	-	0	267	3	39.413.495	0	95	4	8.130.821	1	65	2	6.306.913	0
Privado	197	8	15.520.799	3	-	0	-	0	391	4	314.450.546	4	161	6	6.672.979	1	215	5	38.919.766	3
Servicios	811	31	257.206.442	45	8.251	62	1.567.046.052	42	4.018	40	6.764.444.229	77	707	27	253.337.057	37	1.346	34	943.902.520	66
Suministros	726	28	69.154.390	12	3.677	27	966.483.010	26	2.669	27	704.810.994	8	1.054	41	235.112.201	35	702	18	104.952.558	8
Total general	2.618	100	572.741.428	100	13.418	100	3.758.674.374	100	9.963	100	8.760.132.142	100	2.567	100	680.364.540	100	3.917	100	1.429.515.676	100

CCAA TIPO DE CONTRATO	Illes Balears				La Rioja				Madrid				Principado de Asturias				Región de Murcia			
	Nº	%	IMPORTES	%	Nº	%	IMPORTES	%	Nº	%	IMPORTES	%	Nº	%	IMPORTES	%	Nº	%	IMPORTES	%
Administrativo especial	4	0	25.970	0	-	0	-	0	9	0	37.270	0	6	0	72.372	0	6	0	131.100	0
Colaboracion entre el sector publico y sector privado	-	0	-	0	-	0	-	0	-	0	-	0	-	0	-	0	-	0	-	0
Concesion de Obras	-	0	-	0	1	0	46.110	0	1	0	0	0	-	0	-	0	-	0	-	0
Concesion de Obras Publicas	-	0	-	0	-	0	-	0	-	0	-	0	-	0	-	0	-	0	-	0
Concesion de Servicios	13	1	2.719.387	0	14	2	187.052	0	53	1	12.448.719	0	13	0	374.516	0	5	0	214.860	0
Gestion de Servicios Publicos	-	0	-	0	-	0	-	0	1	0	1.578.328	0	-	0	-	0	-	0	-	0
Obras	314	16	211.791.957	24	154	17	38.655.965	23	1.242	15	980.142.488	22	346	4	147.102.771	23	359	22	172.720.526	26
Patrimonial	178	9	58.061.223	7	18	2	1.324.140	1	86	1	39.575.775	1	56	1	3.449.228	1	35	2	652.193	0
Privado	150	7	9.686.468	1	274	30	77.644.591	46	251	3	83.791.737	2	98	1	9.016.690	1	106	7	4.110.216	1
Servicios	724	36	480.020.242	55	317	35	39.974.715	24	4.223	49	2.558.750.789	57	4.558	52	398.177.989	63	639	39	359.955.286	55
Suministros	621	31	110.516.793	13	124	14	10.506.091	6	2.678	31	789.095.551	18	3.714	42	74.787.643	12	493	30	122.144.579	18
Total general	2.004	100	872.822.039	100	902	100	168.338.664	100	8.544	100	4.465.420.657	100	8.791	100	632.981.209	100	1.643	100	659.928.761	100

EXPEDIENTES DE CONTRATOS FORMALIZADOS EN EL EJERCICIO 2023 POR LAS ENTIDADES LOCALES, POR COMUNIDADES AUTÓNOMAS

CCAA Tipo de contrato	Andalucía				Aragón				Canarias				Cantabria				Castilla y León			
	Nº	%	IMPORTE	%	Nº	%	IMPORTE	%	Nº	%	IMPORTE	%	Nº	%	IMPORTE	%	Nº	%	IMPORTE	%
Administrativo especial	2	0	657.468	0	-	0	-	0	-	0	-	0	-	0	-	0	1	1	1.992.341	1
Concesión de Servicios	3	0	5.271.277	0	1	1	13.494.527	4	1	0	700.000	0	-	0	-	0	1	1	737.691	0
Obras	200	26	394.371.721	28	20	19	35.764.084	10	127	33	228.669.351	25	5	10	5.683.699	6	59	34	83.667.669	35
Privado	1	0	181.500	0	-	0	-	0	1	0	214.000	0	-	0	-	0	-	0	-	0
Servicios	449	57	667.215.834	47	64	63	118.554.006	32	203	53	373.278.101	40	37	79	78.025.515	88	83	48	121.710.538	51
Suministros	133	17	358.397.794	25	17	17	196.243.046	54	55	14	323.934.623	35	5	11	5.387.261	6	29	16	31.682.893	13
Concesión de Obras	1	0	1.800.000	0	-	0	-	0	-	0	-	0	-	0	-	0	-	0	-	0
Total general	789	100	1.427.895.594	100	102	100	364.055.663	100	387	100	926.796.076	100	47	100	89.096.476	100	173	100	239.791.132	100

CCAA Tipo de contrato	Castilla-La Mancha				Cataluña				Comunitat Valenciana				Extremadura				Galicia			
	Nº	%	IMPORTE	%	Nº	%	IMPORTE	%	Nº	%	IMPORTE	%	Nº	%	IMPORTE	%	Nº	%	IMPORTE	%
Administrativo especial	2	1	579.598	0	1	0	2.317.440	0	3	1	3.969.401	0	1	2	180.444	0	1	0	1.815.000	1
Concesión de Servicios	-	0	-	0	-	0	-	0	3	1	5.120.766	0	1	2	4.059.887	8	-	0	-	0
Obras	61	37	88.740.722	52	150	19	371.530.892	22	122	23	281.783.406	12	7	17	11.105.301	21	71	34	87.482.885	28
Privado	-	0	-	0	-	0	-	0	-	0	-	0	-	0	-	0	-	0	-	0
Servicios	89	54	67.767.258	39	558	70	1.168.580.074	68	337	63	1.875.797.291	79	27	66	29.235.103	56	119	57	189.455.184	60
Suministros	12	8	15.641.450	9	90	11	175.345.689	10	68	12	199.749.634	9	5	13	8.114.362	15	19	9	36.313.274	11
Concesión de Obras	-	0	-	0	-	0	-	0	-	0	-	0	-	0	-	0	-	0	-	0
Total general	164	100	172.729.028	100	799	100	1.717.774.095	100	533	100	2.366.420.497	100	41	100	52.695.097	100	210	100	315.066.343	100

CCAA Tipo de contrato	Illes Balears				La Rioja				Madrid				Principado de Asturias				Región de Murcia			
	Nº	%	IMPORTE	%	Nº	%	IMPORTE	%	Nº	%	IMPORTE	%	Nº	%	IMPORTE	%	Nº	%	IMPORTE	%
Administrativo especial	-	0	-	0	-	0	-	0	-	0	-	0	-	0	-	0	-	0	-	0
Concesión de Servicios	-	0	-	0	-	0	-	0	5	0	19.764.673	1	-	0	-	0	-	0	-	0
Obras	39	24	74.113.796	24	11	23	15.114.860	37	208	21	949.882.542	36	27	18	69.575.132	36	16	18	21.924.233	10
Privado	-	0	-	0	-	0	-	0	-	0	-	0	-	0	-	0	-	0	-	0
Servicios	101	61	214.474.652	68	34	71	21.660.033	54	669	68	1.340.336.766	51	108	71	104.154.964	54	61	69	169.524.648	75
Suministros	24	15	24.513.903	8	3	6	3.614.109	9	107	11	333.183.196	12	17	11	19.458.852	10	11	13	33.515.651	15
Concesión de Obras	-	0	-	0	-	0	-	0	1	0	6.000.000	0	-	0	-	0	-	0	-	0
Total general	164	100	313.102.352	100	48	100	40.389.001	100	990	100	2.649.167.178	100	152	100	193.188.948	100	88	100	224.964.533	100