



*Congreso de los Diputados*

# **INFORME ACERCA DEL CUMPLIMIENTO DEL PRESUPUESTO DEL CONGRESO DE LOS DIPUTADOS EJERCICIO 2021**





De conformidad con el principio de autonomía presupuestaria consagrado por el artículo 72.1 de la Constitución y desarrollado en el artículo 31.1.2º del Reglamento, el Congreso de los Diputados, a través de su Mesa, elabora el proyecto de presupuesto de la Cámara, cuya ejecución, tras su aprobación dentro de la Ley de Presupuestos Generales del Estado, se encarga de dirigir y controlar, debiendo presentar ante el Pleno, al final de cada ejercicio, un informe acerca de su cumplimiento.

De acuerdo con dicho mandato, se formula, para su presentación al Pleno, el siguiente

### **INFORME ACERCA DEL CUMPLIMIENTO DEL PRESUPUESTO DEL CONGRESO DE LOS DIPUTADOS PARA EL EJERCICIO 2021**

La Mesa del Congreso de los Diputados, en su reunión de 20 de octubre de 2020, aprobó el proyecto de presupuesto de la Cámara para 2021 por una cuantía global de 97.106.572,49 euros, lo que suponía un aumento del 6,41% respecto del presupuesto consolidado del ejercicio 2020 (prorrogado de 2018). Dicho proyecto fue remitido al Gobierno para su incorporación al Proyecto de Ley de Presupuestos Generales del Estado, como Servicio 02 de la Sección 02, y fue definitivamente aprobado, por un montante de 97.106.570 euros, una vez culminada la tramitación parlamentaria, por la Ley 11/2020, de 30 de diciembre, de Presupuestos Generales del Estado para el año 2021, respecto de los que el presupuesto de la Cámara representa el 0,03%, conforme al siguiente desglose:

- Capítulo 1. Gastos de personal: 45.635.000 euros, lo que supone el 46,99% del total del presupuesto.
- Capítulo 2. Gastos corrientes en bienes y servicios: 37.354.230 euros, lo que supone el 38,47% del total del presupuesto.
- Capítulo 3. Gastos financieros: 4.000 euros, lo que supone el 0,0041% del total del presupuesto.
- Capítulo 4. Transferencias corrientes: 11.302.580 euros, lo que supone el 11,64% del total del presupuesto.
- Capítulo 6. Inversiones reales: 2.810.760 euros, lo que supone el 2,89% del total del presupuesto.

Durante el ejercicio 2021 se han solicitado las siguientes modificaciones de crédito, acordadas por la Mesa de la Cámara en las reuniones de 2 de marzo y 13 de abril de 2021:

- Transferencia de crédito por importe de 155.000 euros del concepto 110.00 "Retribuciones personal eventual" al concepto 480.02 "A familias e instituciones sin ánimo de lucro. Becas y premios literarios".



- Transferencia de crédito por importe de 105.390 euros del concepto 110.00 “Retribuciones personal eventual” al concepto 117.00 “Contribución planes de pensiones. Personal eventual”.
- Transferencia de crédito por importe de 47.520 euros del concepto 130.00 “Retribuciones personal laboral” al concepto 137.00 “Contribución planes de pensiones. Personal laboral”.

Como consecuencia de las transferencias aprobadas y la incorporación de créditos, la distribución definitiva del presupuesto del Congreso de los Diputados es la siguiente:

- Capítulo 1. Gastos de personal: 45.480.000 euros, lo que supone el 46,84% del total del presupuesto.
- Capítulo 2. Gastos corrientes en bienes y servicios: 37.354.230 euros, lo que supone el 38,47% del total del presupuesto.
- Capítulo 3. Gastos financieros: 4.000 euros, lo que supone el 0,0041% del total del presupuesto.
- Capítulo 4. Transferencias corrientes: 11.457.580 euros, lo que supone el 11,80% del total del presupuesto.
- Capítulo 6. Inversiones reales: 2.810.760 euros, lo que supone el 2,89 % del total del presupuesto.

Del montante total de créditos consolidados, los efectivamente comprometidos ascendieron a 85.546.785,06 euros, lo que supone una ejecución del 88,10% del presupuesto consolidado. El resumen por capítulos de dicha ejecución es el siguiente:

- Capítulo 1. Gastos de personal: 43.149.485,39 euros, lo que supone una ejecución del 94,88% de la dotación presupuestada en este capítulo.
- Capítulo 2. Gastos corrientes en bienes y servicios: 29.718.676,25 euros, lo que supone una ejecución del 79,56% de la dotación presupuestada en este capítulo.
- Capítulo 3. Gastos financieros: 3.637,46 euros, lo que supone una ejecución del 90,94% de la dotación presupuestada en este capítulo.
- Capítulo 4. Transferencias corrientes: 11.173.734,53 euros, lo que supone una ejecución del 97,52% de la dotación presupuestada en este capítulo.
- Capítulo 6. Inversiones reales: 1.501.251,43 euros, lo que supone una ejecución del 53,41% de la dotación presupuestada en este capítulo.

En conclusión, una vez aprobada la liquidación, la ejecución definitiva del presupuesto ascenderá a 85.546.785,06 euros, lo que supone el 88,10% del mismo, y



*Congreso de los Diputados*

Informe de cumplimiento  
Presupuesto ejercicio 2021

el saldo no comprometido será de 11.559.784,94 euros, representando el 11,90% del presupuesto.

Del total de créditos comprometidos en el ejercicio 2021 se abonaron, hasta el 31 de diciembre de 2021, obligaciones por valor de 80.332.291,83 euros y, entre el 1 de enero y 31 de marzo de 2022, se realizaron pagos por importe de 5.255.671,50 euros, que estaban pendientes a 31 de diciembre de 2021 derivados de obligaciones del ejercicio. A 31 de marzo de 2022, cierre del ejercicio 2021, el saldo en caja era de 23.040,33 euros, el saldo en la cuenta de anticipos al personal era de 1.800 euros y el saldo en la cuenta de anticipos a proveedores era de 16.337,94 euros. Por lo tanto, se ha abonado con cargo al Presupuesto del Congreso de los Diputados la cantidad de 85.546.785,06 euros.

El detalle de todo lo hasta aquí expuesto, desglosado por capítulos y artículos de gasto, así como el resumen final del ejercicio presupuestario, se encuentra en los cuadros que se adjuntan como anexo.

Palacio del Congreso de los Diputados, 19 de mayo de 2022.



*Congreso de los Diputados*

Informe de cumplimiento  
Presupuesto ejercicio 2021

## **ANEXO**



CUADRO 1: PRESUPUESTOS GENERALES DEL ESTADO PARA 2021 Y SECCIÓN 02 CORTES GENERALES				
TOTAL PRESUPUESTOS GENERALES DEL ESTADO		PRESUPUESTO 2021 CONSOLIDADO	PRESUPUESTO 2020 CONSOLIDADO	VARIACIÓN %
		322.903.624.080	254.179.873.400	27,04
SECCIÓN 02	ÓRGANO	PRESUPUESTO 2021 CONSOLIDADO	PRESUPUESTO 2020 CONSOLIDADO	VARIACIÓN %
02	CORTES GENERALES	236.677.850	223.844.491	5,73
02.01	CORTES GENERALES	63.237.760	57.026.920	10,89
<b>02.02</b>	<b>CONGRESO DE LOS DIPUTADOS</b>	<b>97.106.570</b>	<b>91.260.110</b>	<b>6,41</b>
02.03	SENADO	58.351.540	59.519.271	-1,96
02.04	JUNTA ELECTORAL CENTRAL	452.780	488.190	-7,25
02.05	DEFENSOR DEL PUEBLO	17.529.200	15.550.000	12,73



<b>CUADRO 2. EJERCICIO PRESUPUESTARIO 2021: CRÉDITOS COMPROMETIDOS, GRADO DE EJECUCIÓN Y SALDOS NO COMPROMETIDOS POR ARTÍCULOS Y CAPÍTULOS DE GASTO (A 31.03.2022)</b>								
Clasificación económica	Explicación	Créditos definitivos	% S/ Total Presupuesto	Créditos comprometidos	% s/ Presupuesto ejecutado por Artículos y Capítulos	Pagos pendientes	Saldos no comprometidos	% s/ Presupuesto no ejecutado por Artículos y Capítulos
<b>CAPÍTULO 1</b>	<b>GASTOS DE PERSONAL</b>							
Artículo 10	Altos cargos	21.590.000,00	22,32	21.375.327,33	99,01		214.672,67	0,99
Artículo 11	Personal eventual **	11.555.000,00	8,89	11.363.500,13	98,34		191.499,87	1,66
Artículo 12	Funcionarios	1.796.000,00	1,85	1.464.087,03	81,52		331.912,97	18,48
Artículo 13	Laborales **	5.280.000,00	5,44	3.919.367,93	74,23		1.360.632,07	25,77
Artículo 15	Incentivos al rendimiento	100.000,00	0,10	35.373,57	35,37		64.626,43	64,63
Artículo 16	Cuotas, prestaciones y gastos sociales a cargo del empleador	5.159.000,00	5,31	4.991.829,40	96,76		167.170,60	3,24
	<b>TOTAL CAPÍTULO 1. GASTOS DE PERSONAL</b>	<b>45.480.000,00</b>	<b>46,84</b>	<b>43.149.485,39</b>	<b>94,88</b>		<b>2.330.514,61</b>	<b>5,12</b>
<b>CAPÍTULO 2</b>	<b>GASTOS CORRIENTES EN BIENES Y SERVICIOS</b>							
Artículo 20	Arrendamientos y cánones	479.800,00	0,49	394.937,56	82,31		84.862,44	17,69
Artículo 21	Reparaciones, mantenimiento y conservación	5.502.460,00	5,67	4.373.835,02	79,49		1.128.624,98	20,51
Artículo 22	Material, suministros y otros	20.842.720,00	21,46	15.209.618,42	72,97		5.633.101,58	27,03
Artículo 23	Indemnizaciones por razón del servicio	10.129.250,00	10,43	9.624.815,50	95,02		504.434,50	4,98
Artículo 24	Gastos de publicaciones	400.000,00	0,98	115.469,75	28,87		284.530,25	71,13
	<b>TOTAL CAPÍTULO 2. GASTOS CORRIENTES EN BIENES Y SERVICIOS</b>	<b>37.354.230,00</b>	<b>38,47</b>	<b>29.718.676,25</b>	<b>79,56</b>		<b>7.635.553,75</b>	<b>20,44</b>
<b>CAPÍTULO 3</b>	<b>GASTOS FINANCIEROS</b>							
Artículo 34	Gastos financieros de depósitos y fianzas	4.000,00	0,0041	3.637,46	90,94		362,54	9,06
	<b>TOTAL CAPITULO 3. GASTOS FINANCIEROS</b>	<b>4.000,00</b>	<b>0,0041</b>	<b>3.637,46</b>	<b>90,94</b>		<b>362,54</b>	<b>9,06</b>
<b>CAPÍTULO 4</b>	<b>TRANSFERENCIAS CORRIENTES</b>							
Artículo 48	A familias e instituciones sin fines de lucro **	11.457.580,00	11,80	11.173.734,53	97,52		283.845,47	2,48
	<b>TOTAL CAPÍTULO 4. TRANSFERENCIAS CORRIENTES</b>	<b>11.457.580,00</b>	<b>11,80</b>	<b>11.173.734,53</b>	<b>97,52</b>		<b>283.845,47</b>	<b>2,48</b>
<b>CAPÍTULO 6</b>	<b>INVERSIONES REALES</b>							
Artículo 62	Inversión nueva asociada al funcionamiento operativo de los servicios	435.000,00	0,45	189.799,95	43,63		245.200,05	56,37
Artículo 63	Inversión de reposición asociada al funcionamiento operativo de los servicios	1.377.000,00	1,42	526.911,33	38,27		850.088,67	61,73
Artículo 64	Gastos de inversión de carácter inmaterial.	998.760,00	1,03	784.540,15	78,55		214.219,85	21,45
	<b>TOTAL CAPÍTULO 6. INVERSIONES REALES</b>	<b>2.810.760,00</b>	<b>2,89</b>	<b>1.501.251,43</b>	<b>53,41</b>		<b>1.309.508,57</b>	<b>46,59</b>
	<b>T O T A L E S</b>	<b>97.106.570,00</b>	<b>100,00</b>	<b>85.546.785,06</b>	<b>88,10</b>		<b>11.559.784,94</b>	<b>11,90</b>

\*\* Cuantía consolidada tras las transferencias e incorporaciones de crédito acordadas por la Mesa de la Cámara en sus reuniones de 2 de marzo y 13 de abril de 2022.



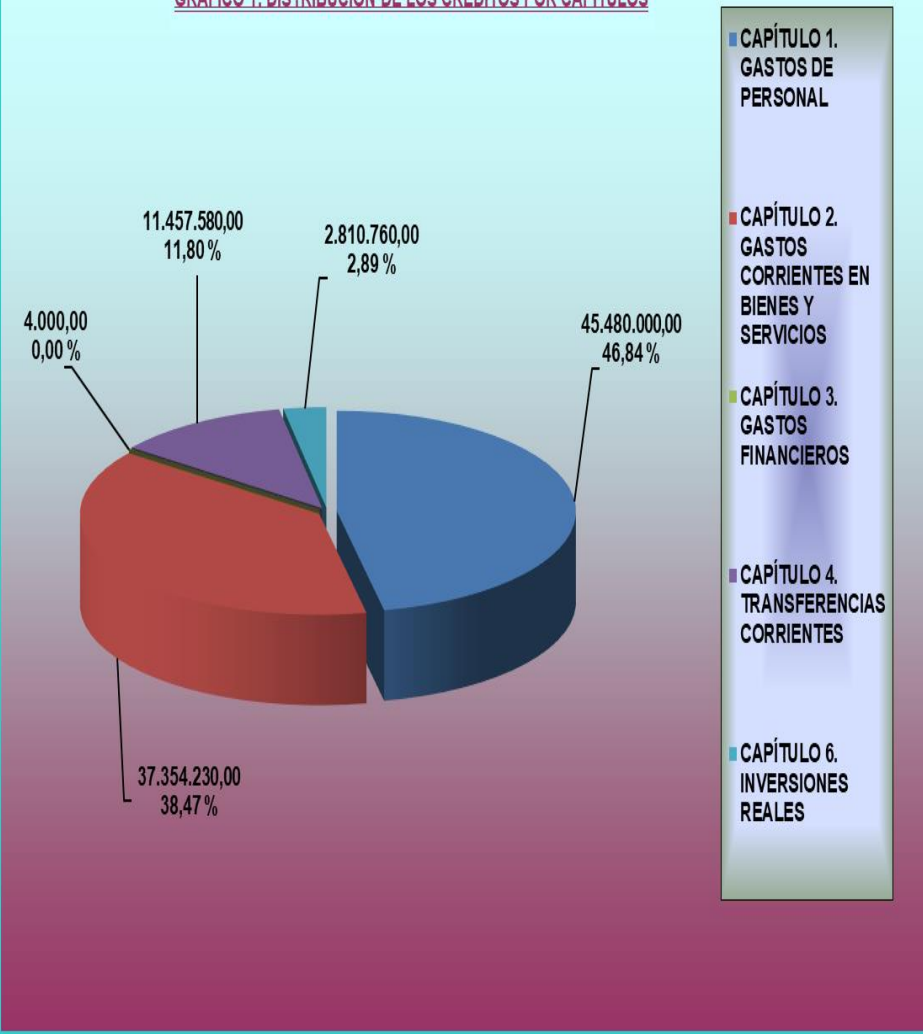


**CUADRO 3. EJERCICIO PRESUPUESTARIO 2021: CRÉDITOS DEFINITIVOS Y PORCENTAJES SOBRE EL TOTAL DEL PRESUPUESTO, POR ARTÍCULOS Y CAPÍTULO DE GASTO**

Clasificación económica	Explicación	Créditos definitivos	% S/ Total Presupuesto
<b>CAPÍTULO 1</b>	<b>GASTOS DE PERSONAL**</b>		
Artículo 10	Altos cargos	21.590.000,00	22,23
Artículo 11	Personal eventual **	11.555.000,00	11,90
Artículo 12	Funcionarios	1.796.000,00	1,85
Artículo 13	Laborales **	5.280.000,00	5,44
Artículo 15	Incentivos al rendimiento	100.000,00	0,10
Artículo 16	Cuotas, prestaciones y gastos sociales a cargo del empleador **	5.159.000,00	5,31
	<b>TOTAL CAPÍTULO 1. GASTOS DE PERSONAL</b>	<b>45.480.000,00</b>	<b>46,84</b>
<b>CAPÍTULO 2</b>	<b>GASTOS CORRIENTES EN BIENES Y SERVICIOS</b>		
Artículo 20	Arrendamientos y cánones	479.800,00	0,49
Artículo 21	Reparaciones, mantenimiento y conservación	5.502.460,00	5,67
Artículo 22	Material, suministros y otros	20.842.720,00	21,46
Artículo 23	Indemnizaciones por razón del servicio	10.129.250,00	10,43
Artículo 24	Gastos de publicaciones	400.000,00	0,41
	<b>TOTAL CAPÍTULO 2. GASTOS CORRIENTES EN BIENES Y SERVICIOS</b>	<b>37.354.230,00</b>	<b>38,47</b>
<b>CAPÍTULO 3</b>	<b>GASTOS FINANCIEROS</b>		
Artículo 34	Gastos financieros de depósitos y fianzas	4.000,00	0,0043
	<b>TOTAL CAPÍTULO 3. GASTOS FINANCIEROS</b>	<b>4.000,00</b>	<b>0,0043</b>
<b>CAPÍTULO 4</b>	<b>TRANSFERENCIAS CORRIENTES**</b>		
Artículo 47	A empresas privadas	11.457.580,00	11,80
	<b>TOTAL CAPÍTULO 4. TRANSFERENCIAS CORRIENTES</b>	<b>11.457.580,00</b>	<b>11,80</b>
<b>CAPÍTULO 6</b>	<b>INVERSIONES REALES</b>		
Artículo 62	Inversión nueva asociada al funcionamiento	435.000,00	0,45
Artículo 63	Inversión de reposición asociada al funcionamiento operativo de los servicios	1.377.000,00	1,42
Artículo 64	Gastos de inversión de carácter inmaterial.	998.760,00	1,03
	<b>TOTAL CAPÍTULO 6. INVERSIONES REALES</b>	<b>2.810.760,00</b>	<b>2,89</b>
	<b>T O T A L E S</b>	<b>97.106.570,00</b>	<b>100,00</b>

\*\* Cuantía consolidada tras las transferencias e incorporaciones de crédito acordadas por la Mesa de la Cámara en sus reuniones de 2 de marzo y 13 de abril de 2021.

**GRÁFICO 1: DISTRIBUCIÓN DE LOS CRÉDITOS POR CAPÍTULO**



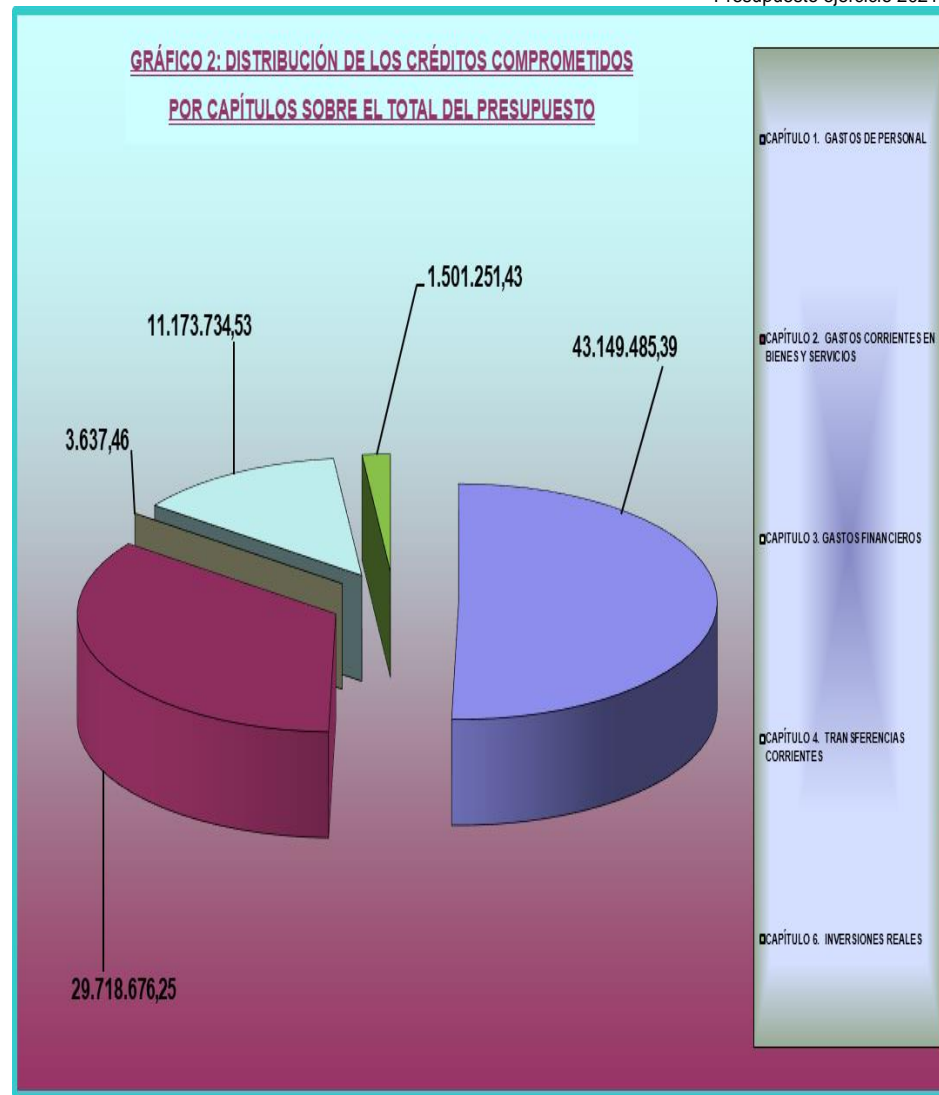




**CUADRO 4. EJERCICIO PRESUPUESTARIO 2021: CRÉDITOS COMPROMETIDOS Y GRADO DE EJECUCIÓN POR ARTÍCULOS Y CAPÍTULO DE GASTO.**

Clasificación económica	Explicación	Créditos comprometidos	% s/ Presupuesto ejecutado por Artículos y Capítulos
<b>CAPÍTULO 1</b>	<b>GASTOS DE PERSONAL</b>		
Artículo 10	Altos cargos	21.375.327,33	99,01
Artículo 11	Personal eventual	11.363.500,13	98,34
Artículo 12	Funcionarios	1.464.087,03	81,52
Artículo 13	Laborales	3.919.367,93	74,23
Artículo 15	Incentivos al rendimiento	35.373,57	35,37
Artículo 16	Cuotas, prestaciones y gastos sociales a cargo del empleador	4.991.829,40	96,76
	<b>TOTAL CAPÍTULO 1. GASTOS DE PERSONAL</b>	<b>43.149.485,39</b>	<b>94,88</b>
<b>CAPÍTULO 2</b>	<b>GASTOS CORRIENTES EN BIENES Y SERVICIOS</b>		
Artículo 20	Arrendamientos y cánones	394.937,56	82,31
Artículo 21	Reparaciones, mantenimiento y conservación	4.373.835,02	79,49
Artículo 22	Material, suministros y otros	15.209.618,42	72,97
Artículo 23	Indemnizaciones por razón del servicio	9.624.815,50	95,02
Artículo 24	Gastos de publicaciones	115.469,75	28,87
	<b>TOTAL CAPÍTULO 2. GASTOS CORRIENTES EN BIENES Y SERVICIOS</b>	<b>29.718.676,25</b>	<b>79,56</b>
<b>CAPÍTULO 3</b>	<b>GASTOS FINANCIEROS</b>		
Artículo 34	Gastos financieros de depósitos y fianza	3.637,46	90,94
	<b>TOTAL CAPÍTULO 3. GASTOS FINANCIEROS</b>	<b>3.637,46</b>	<b>90,94</b>
<b>CAPÍTULO 4</b>	<b>TRANSFERENCIAS CORRIENTES</b>		
Artículo 48	A familias e instituciones sin fines de lucro	11.173.734,53	97,52
	<b>TOTAL CAPÍTULO 4. TRANSFERENCIAS CORRIENTES</b>	<b>11.173.734,53</b>	<b>97,52</b>
<b>CAPÍTULO 6</b>	<b>INVERSIONES REALES</b>		
Artículo 62	Inversión nueva asociada al funcionamiento	189.799,95	43,63
Artículo 63	Inversión de reposición asociada al funcionamiento operativo de los servicios	526.911,33	38,27
Artículo 64	Gastos de inversión de carácter inmaterial.	784.540,15	78,55
	<b>TOTAL CAPÍTULO 6. INVERSIONES REALES</b>	<b>1.501.251,43</b>	<b>53,41</b>
<b>TOTAL PRESUPUESTO EJECUTADO:</b>		<b>85.546.785,06 € (88,10 %)</b>	

**GRÁFICO 2: DISTRIBUCIÓN DE LOS CRÉDITOS COMPROMETIDOS POR CAPÍTULO SOBRE EL TOTAL DEL PRESUPUESTO**

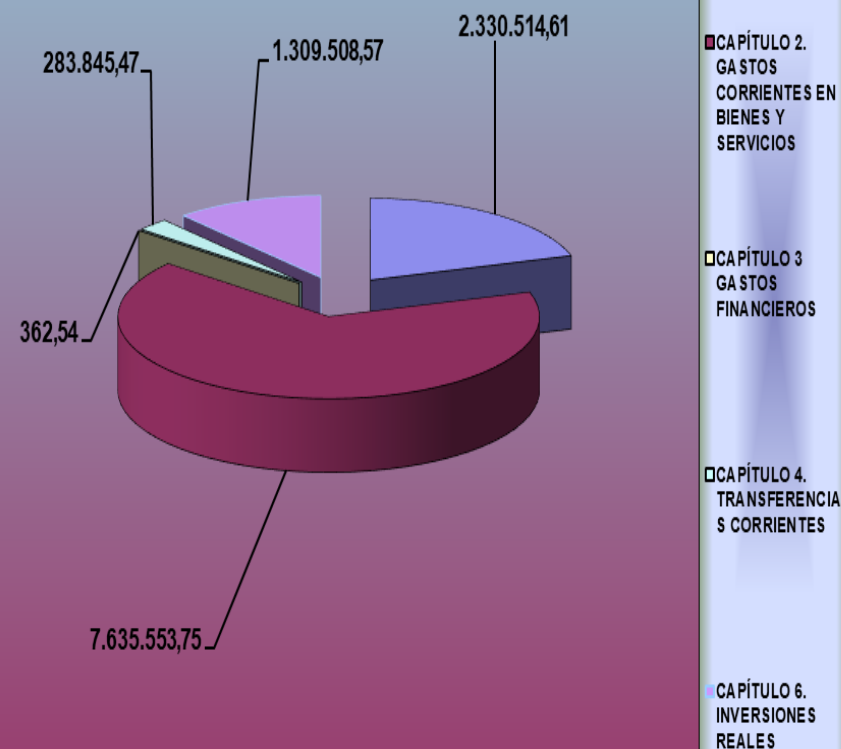




**CUADRO 5. EJERCICIO PRESUPUESTARIO 2021: SALDOS NO COMPROMETIDOS Y PORCENTAJES SOBRE EL PRESUPUESTO NO EJECUTADO POR ARTÍCULOS Y CAPÍTULO DE GASTO**

Clasificación económica	Explicación	Saldos no comprometidos	% s/ Presupuesto no ejecutado por Artículos y Capítulos
<b>CAPÍTULO 1</b>	<b>GASTOS DE PERSONAL</b>		
Artículo 10	Altos cargos	214.672,67	0,99
Artículo 11	Personal eventual	191.499,87	1,66
Artículo 12	Funcionarios	331.912,97	18,48
Artículo 13	Laborales	1.360.632,07	25,77
Artículo 15	Incentivos al rendimiento	64.626,43	64,63
Artículo 16	Cuotas, prestaciones y gastos sociales a cargo del empleador	167.170,60	3,24
	<b>TOTAL CAPÍTULO 1. GASTOS DE PERSONAL</b>	<b>2.330.514,61</b>	<b>5,12</b>
<b>CAPÍTULO 2</b>	<b>GASTOS CORRIENTES EN BIENES Y SERVICIOS</b>		
Artículo 20	Arrendamientos y cánones	84.862,44	17,69
Artículo 21	Reparaciones, mantenimiento y conservación	1.128.624,98	20,51
Artículo 22	Material, suministros y otros	5.633.101,58	27,03
Artículo 23	Indemnizaciones por razón del servicio	504.434,50	4,98
Artículo 24	Gastos de publicaciones	284.530,25	71,13
	<b>TOTAL CAPÍTULO 2. GASTOS CORRIENTES EN BIENES Y SERVICIOS</b>	<b>7.635.553,75</b>	<b>20,44</b>
<b>CAPÍTULO 3</b>	<b>GASTOS FINANCIEROS</b>		
Artículo 34	Gastos financieros de depósitos y fianzas	362,54	9,06
	<b>TOTAL CAPÍTULO 3. GASTOS FINANCIEROS DE DEPÓSITOS Y FIANZAS</b>	<b>362,54</b>	<b>9,06</b>
<b>CAPÍTULO 4</b>	<b>TRANSFERENCIAS CORRIENTES</b>		
Artículo 48	A familias e instituciones sin fines de lucro	283.845,47	2,48
	<b>TOTAL CAPÍTULO 4. TRANSFERENCIAS CORRIENTES</b>	<b>283.845,47</b>	<b>2,48</b>
<b>CAPÍTULO 6</b>	<b>INVERSIONES REALES</b>		
Artículo 62	Inversión nueva asociada al funcionamiento	245.200,05	56,37
Artículo 63	Inversión de reposición asociada al funcionamiento operativo de los servicios	850.088,67	61,73
Artículo 64	Gastos de inversión de carácter inmaterial.	214.219,85	21,45
	<b>TOTAL CAPÍTULO 6. INVERSIONES REALES</b>	<b>1.309.508,57</b>	<b>46,59</b>
<b>TOTAL PRESUPUESTO NO EJECUTADO:</b>		<b>11.559.784,94</b>	<b>(11,90 %)</b>

**GRÁFICO 3: DISTRIBUCIÓN DE LOS SALDOS NO COMPROMETIDOS POR CAPÍTULO**





<b>CUADRO 6. EJERCICIO PRESUPUESTARIO 2021. CRÉDITOS COMPROMETIDOS, GRADO DE EJECUCIÓN Y SALDOS NO COMPROMETIDOS DEL CAPÍTULO I, A NIVEL DE ARTÍCULO Y CONCEPTO ( A 31.03.2022)</b>									
Clasificación económica	Explicación		Créditos definitivos	% S/ Total Presupuesto	Créditos comprometidos	% s/ Presupuesto ejecutado por Artículos y Conceptos	Pagos pendientes	Saldos no comprometidos	% s/ Presupuesto no ejecutado por Artículos y Conceptos
<b>CAPÍTULO 1</b>	<b>GASTOS DE PERSONAL</b>								
<b>Artículo 10</b>	<b>Altos cargos</b>		<b>21.590.000,00</b>	<b>22,23</b>	<b>21.375.327,33</b>	<b>99,01</b>		<b>214.672,67</b>	<b>0,99</b>
	Concepto 100	Retribuciones altos cargos	21.590.000,00	22,23	21.375.327,33	99,01		214.672,67	0,99
<b>Artículo 11</b>	<b>Personal eventual **</b>		<b>11.555.000,00</b>	<b>11,90</b>	<b>11.363.500,13</b>	<b>98,34</b>		<b>191.499,87</b>	<b>1,66</b>
	Concepto 110	Personal eventual **	11.555.000,00	11,90	11.363.500,13	98,34		191.499,87	1,66
<b>Artículo 12</b>	<b>Funcionarios</b>		<b>1.796.000,00</b>	<b>1,85</b>	<b>1.464.087,03</b>	<b>81,52</b>		<b>331.912,97</b>	<b>18,48</b>
	Concepto 121	Personal funcionario.Complementos	1.796.000,00	1,85	1.464.087,03	81,52		331.912,97	18,48
<b>Artículo 13</b>	<b>Laborales **</b>		<b>5.280.000,00</b>	<b>5,44</b>	<b>3.919.367,93</b>	<b>74,23</b>		<b>1.360.632,07</b>	<b>25,77</b>
	Concepto 130	Laboral fijo **	5.280.000,00	5,44	3.919.367,93	74,23		1.360.632,07	25,77
<b>Artículo 15</b>	<b>Incentivos al rendimiento</b>		<b>100.000,00</b>	<b>0,10</b>	<b>35.373,57</b>	<b>35,37</b>		<b>64.626,43</b>	<b>64,63</b>
	Concepto 151	Graficaciones	100.000,00	0,10	35.373,57	35,37		64.626,43	64,63
<b>Artículo 16</b>	<b>Cuotas, prestaciones y gastos sociales a cargo del empleador</b>		<b>5.159.000,00</b>	<b>5,31</b>	<b>4.991.829,40</b>	<b>96,76</b>		<b>167.170,60</b>	<b>3,24</b>
	Concepto 160	Cuotas sociales	4.240.000,00	4,37	4.221.280,04	99,56		18.719,96	0,44
	Concepto 162	Gastos sociales del personal	626.000,00	0,64	458.041,47	73,17		167.958,53	26,83
	<b>TOTAL CAPÍTULO 1. GASTOS DE PERSONAL</b>		<b>45.480.000,00</b>	<b>46,84</b>	<b>43.149.485,39</b>	<b>94,88</b>		<b>2.330.514,61</b>	<b>5,12</b>

\*\* Cuantía consolidada tras las transferencias e incorporaciones de crédito acordadas por la Mesa de la Cámara en sus reuniones de 2 de marzo y 13 de abril de 2021.



**CUADRO 7: EJERCICIO PRESUPUESTARIO 2021. CRÉDITOS COMPROMETIDOS, GRADO DE EJECUCIÓN Y SALDOS NO COMPROMETIDOS DEL CAPÍTULO 2, A NIVEL DE ARTÍCULO Y CONCEPTO ( A 31.03.2022)**

Clasificación económica	Explicación	Créditos definitivos	% S/ Total Presupuesto	Créditos comprometidos	% s/ Presupuesto ejecutado por Artículos y Conceptos	Pagos pendientes	Saldos no comprometidos	% s/ Presupuesto no ejecutado por Artículos y Conceptos
<b>CAPÍTULO 2</b>	<b>GASTOS CORRIENTES EN BIENES Y SERVICIOS</b>							
<b>Artículo 20</b>	<b>Arrendamientos y cánones</b>	<b>479.800,00</b>	<b>0,49</b>	<b>394.937,56</b>	<b>82,31</b>		<b>84.862,44</b>	<b>17,69</b>
	Concepto 202 Arrendam. edificios y edificac.	227.717,35	0,23	223.848,68	98,30		3.868,67	1,70
	Concepto 203 Arrendam.maquin.instalac.utill.	150.382,65	0,15	150.037,54	99,77		345,11	0,23
	Concepto 209 Cánones	150,00	0,00	33,38	22,25		116,62	77,75
<b>Artículo 21</b>	<b>Reparaciones, mantenimiento y conservación</b>	<b>5.502.460,00</b>	<b>5,67</b>	<b>4.373.835,02</b>	<b>79,49</b>		<b>1.128.624,98</b>	<b>20,51</b>
	Concepto 212 Mantº edificios y otras construc.	1.326.142,10	1,37	921.077,14	69,46		405.064,96	30,54
	Concepto 213 Mantºmarquinaria,instal.utillaje	2.631.247,31	2,71	2.188.551,22	83,18		442.696,09	16,82
	Concepto 214 Mantºelementos de transporte	15.000,00	0,02	12.632,00	84,21		2.368,00	15,79
	Concepto 215 Mantº mobiliario y enseres	262.000,00	0,27	147.080,80	56,14		114.919,20	43,86
	Concepto 216 Mantºequipos proc.información	610.900,59	0,63	580.454,78	95,02		30.445,81	4,98
<b>Artículo 22</b>	<b>Material, suministros y otros</b>	<b>20.842.720,00</b>	<b>21,46</b>	<b>15.209.618,42</b>	<b>72,97</b>		<b>5.633.101,58</b>	<b>27,03</b>
	Concepto 220 Material de oficina	388.629,57	0,40	228.539,31	58,81		160.090,26	41,19
	Concepto 221 Suministros	2.218.720,48	2,28	1.643.703,50	74,08		575.016,98	25,92
	Concepto 222 Comunicaciones	2.219.752,22	2,29	2.117.779,97	95,41		101.972,25	4,59
	Concepto 223 Transportes	5.498.842,20	5,66	3.265.783,74	59,39		2.233.058,46	40,61
	Concepto 224 Primas de Seguros	45.000,00	0,05	19.652,61	43,67		25.347,39	56,33
	Concepto 225 Tributos	180.000,00	0,19	171.406,79	95,23		8.593,21	4,77
	Concepto 226 Gastos diversos	1.659.893,64	1,71	524.442,50	31,59		1.135.451,14	68,41
	Concepto 227 Trabajos realizados por otras empr.	5.069.521,89	5,22	4.189.803,79	82,65		879.718,10	17,35
<b>Artículo 23</b>	<b>Indemnizaciones por razón del servicio</b>	<b>10.129.250,00</b>	<b>10,43</b>	<b>9.624.815,50</b>	<b>95,02</b>		<b>504.434,50</b>	<b>4,98</b>
	Concepto 230 Dietas	452.555,00	0,47	129.255,84	28,56		323.299,16	71,44
	Concepto 231 Locomoción	500.000,00	0,51	424.820,17	84,96		75.179,83	15,04
	Concepto 233 Otras indemnizaciones	9.304.525,00	9,58	9.268.078,39	99,61		36.446,61	0,39
<b>Artículo 24</b>	<b>Gastos de publicaciones</b>	<b>400.000,00</b>	<b>0,41</b>	<b>115.469,75</b>	<b>28,87</b>		<b>284.530,25</b>	<b>71,13</b>
	Concepto 240 Gastos de edición y distribución	400.000,00	0,41	143.900,79	35,98		256.099,21	64,02
	<b>TOTAL CAPÍTULO 2. GASTOS CORRIENTES EN BIENES Y SERVICIOS</b>	<b>37.354.230,00</b>	<b>38,47</b>	<b>29.718.676,25</b>	<b>79,56</b>		<b>7.635.553,75</b>	<b>20,44</b>



<b>CUADRO 8: EJERCICIO PRESUPUESTARIO 2021. CRÉDITOS COMPROMETIDOS, GRADO DE EJECUCIÓN Y SALDOS NO COMPROMETIDOS DEL CAPÍTULO 3, A NIVEL DE ARTÍCULO Y CONCEPTO ( A 31.03.2022)</b>								
<b>Clasificación económica</b>	<b>Explicación</b>	<b>Créditos definitivos</b>	<b>% S/ Total Presupuesto</b>	<b>Créditos comprometidos</b>	<b>% s/ Presupuesto ejecutado por Artículos y Capítulos</b>	<b>Pagos pendientes</b>	<b>Saldos no comprometidos</b>	<b>% s/ Presupuesto no ejecutado por Artículos y Capítulos</b>
<b>CAPÍTULO 3</b>	<b>GASTOS FINANCIEROS</b>							
<b>Artículo 34</b>	<b>Gastos financieros de depósitos y fianzas</b>	<b>4.000,00</b>	<b>0,00</b>	<b>3.637,46</b>	<b>90,94</b>		<b>362,54</b>	<b>9,06</b>
	Concepto 340 Intereses de depósitos	4.000,00	0,00	3.637,46	90,94		362,54	9,06
	<b>TOTAL CAPÍTULO 3. GASTOS FINANCIEROS</b>	<b>4.000,00</b>	<b>0,00</b>	<b>3.637,46</b>	<b>90,94</b>		<b>362,54</b>	<b>9,06</b>



<b>CUADRO 9: EJERCICIO PRESUPUESTARIO 2021. CRÉDITOS COMPROMETIDOS, GRADO DE EJECUCIÓN Y SALDOS NO COMPROMETIDOS DEL CAPÍTULO 4, A NIVEL DE ARTÍCULO Y CONCEPTO ( A 31.03.2022)</b>								
<b>Clasificación económica</b>	<b>Explicación</b>	<b>Créditos definitivos</b>	<b>% S/ Total Presupuesto</b>	<b>Créditos comprometidos</b>	<b>% s/ Presupuesto ejecutado por Artículos y Capítulos</b>	<b>Pagos pendientes</b>	<b>Saldos no comprometidos</b>	<b>% s/ Presupuesto no ejecutado por Artículos y Capítulos</b>
<b>CAPÍTULO 4</b>	<b>TRANSFERENCIAS CORRIENTES</b>							
<b>Artículo 48</b>	<b>A familias e instituciones sin fines de lucro **</b>	<b>11.457.580,00</b>	<b>11,80</b>	<b>11.173.734,53</b>	<b>97,52</b>		<b>283.845,47</b>	<b>2,48</b>
	Concepto 480 A familias e instituc.sin fines lucro**	11.457.580,00	11,80	11.173.734,53	97,52		283.845,47	2,48
	<b>TOTAL CAPÍTULO 4. TRANSFERENCIAS CORRIENTES</b>	<b>11.457.580,00</b>	<b>11,80</b>	<b>11.173.734,53</b>	<b>97,52</b>		<b>283.845,47</b>	<b>2,48</b>

**\*\* Cuantía consolidada tras las transferencias e incorporaciones de crédito acordadas por la Mesa de la Cámara en sus reuniones de 2 de marzo y 13 de abril de 2021.**



<b>CUADRO 10: EJERCICIO PRESUPUESTARIO 2021. CRÉDITOS COMPROMETIDOS, GRADO DE EJECUCIÓN Y SALDOS NO COMPROMETIDOS DEL CAPÍTULO 6 POR ARTÍCULOS Y CONCEPTOS ( A 31.03.2022)</b>								
Clasificación económica	Explicación	Créditos definitivos	% S/ Total Presupuesto	Créditos comprometidos	% s/ Presupuesto ejecutado por Artículos y Capítulos	Pagos pendientes	Saldos no comprometidos	% s/ Presupuesto no ejecutado por Artículos y Capítulos
<b>CAPÍTULO 6</b>	<b>INVERSIONES REALES</b>							
<b>Artículo 62</b>	<b>Inversión nueva asociada al funcionamiento operativo de los servicios</b>	<b>435.000,00</b>	<b>0,45</b>	<b>189.799,95</b>	<b>43,63</b>		<b>245.200,05</b>	<b>56,37</b>
	Concepto 620 Inversión nueva para el funcionamiento de los servicios	240.000,00	0,25	90.810,32	37,84		149.189,68	62,16
	Concepto 625 Inversión nueva en mobiliario y enseres	100.000,00	0,10	72.001,36	72,00		27.998,64	28,00
	Concepto 629 Inversión nueva en otros activos inmateriales	95.000,00	0,10	26.988,27	28,41		68.011,73	71,59
<b>Artículo 63</b>	<b>Inversión de reposición asociada al funcionamiento operativo de los servicios</b>	<b>1.377.000,00</b>	<b>1,42</b>	<b>526.911,33</b>	<b>38,27</b>		<b>850.088,67</b>	<b>61,73</b>
	Concepto 633 Inversión de reposición en maquinaria, instalac.y utillaje	1.059.000,00	1,09	419.236,91	39,59		639.763,09	60,41
	Concepto 635 Inversión de reposición en mobiliario y enseres	150.000,00	0,15	56.227,76	37,49		93.772,24	62,51
	Concepto 639 Inversión de reposición en otros activos materiales.	168.000,00	0,17	51.446,66	30,62		116.553,34	69,38
<b>Artículo 64</b>	<b>Gastos de inversión de carácter inmaterial.</b>	<b>998.760,00</b>	<b>1,03</b>	<b>784.540,15</b>	<b>78,55</b>		<b>214.219,85</b>	<b>21,45</b>
	Concepto 640 Gastos de inversión de carácter inmaterial.	998.760,00	1,03	784.540,15	78,55		214.219,85	21,45
	<b>TOTAL CAPÍTULO 6. INVERSIONES REALES</b>	<b>2.810.760,00</b>	<b>2,89</b>	<b>1.501.251,43</b>	<b>53,41</b>		<b>1.309.508,57</b>	<b>46,59</b>





<b>RESUMEN FINAL DEL EJERCICIO PRESUPUESTARIO 2021</b>	
<b>CRÉDITOS DEFINITIVOS</b>	<b>97.106.570,00</b>
<b>CRÉDITOS COMPROMETIDOS</b>	<b>85.546.785,06</b>
<b>% PRESUPUESTO EJECUTADO</b>	<b>88,10</b>
<b>PAGOS PENDIENTES DE ABONAR YA COMPROMETIDOS</b>	<b>0,00</b>
<b>SALDOS NO COMPROMETIDOS</b>	<b>11.559.784,94</b>
<b>% PRESUPUESTO NO EJECUTADO</b>	<b>11,90</b>



PRESUPUESTO DEL CONGRESO DE LOS DIPUTADOS DEL EJERCICIO PRESUPUESTARIO 2021. DETALLE POR SUBCONCEPTOS ( A 31.03.2022)									
Clasificación económica				Créditos iniciales	Créditos modificados	Créditos finales	Créditos comprometidos	Obligaciones reconocidas	% ejecución
<b>CAPÍTULO 1</b>	<b>GASTOS DE PERSONAL</b>								
Artículo 10	Altos cargos								
	Concepto 100	Retribuciones altos cargos (Diputados)							
		<b>Subconcepto 100.00</b>	<b>Retribuciones altos cargos</b>	<b>14.735.000,00</b>		<b>14.735.000,00</b>	<b>14.538.119,37</b>	<b>14.538.119,37</b>	<b>98,66%</b>
			Centro Gestor 51   Asignación constitucional	14.735.000,00					
		<b>Subconcepto 100.01</b>	<b>Retribuc.complementarias altos cargos</b>	<b>6.855.000,00</b>		<b>6.855.000,00</b>	<b>6.837.207,96</b>	<b>6.837.207,96</b>	<b>99,74%</b>
			Centro Gestor 51   Complementos	6.855.000,00					
Artículo 11	Personal eventual								
	Concepto 110	Retribuciones básicas y otras							
		<b>Subconcepto 110.00</b>	<b>Retribuciones básicas</b>	<b>11.710.000,00</b>	<b>-260.390,00</b>	<b>11.449.610,00</b>	<b>11.268.100,09</b>	<b>11.268.100,09</b>	<b>98,41%</b>
			Centro Gestor 51   Nómina	11.710.000,00					
	Concepto 117	Contribución planes pensiones							
		<b>Subconcepto 117.00</b>	<b>Contribución planes pensiones</b>	<b>0,00</b>	<b>105.390,00</b>	<b>105.390,00</b>	<b>95.400,04</b>	<b>95.400,04</b>	<b>90,52%</b>
			Centro Gestor 71   Planes Pensiones	0,00					
Artículo 12	Personal funcionario de otras Administraciones Públicas que presta servicio en el Congreso								
	Concepto 121	Retribuciones complementarias							
		<b>Subconcepto 121.03</b>	<b>Otros complementos</b>	<b>1.796.000,00</b>		<b>1.796.000,00</b>	<b>1.464.087,03</b>	<b>1.464.087,03</b>	<b>81,52%</b>
			Centro Gestor 51   Nómina	1.796.000,00					
Artículo 13	Laborales								
	Concepto 130	Laboral fijo							
		<b>Subconcepto 130.00</b>	<b>Retribuciones básicas</b>	<b>5.280.000,00</b>	<b>-47.520,00</b>	<b>5.232.480,00</b>	<b>3.871.847,93</b>	<b>3.871.847,93</b>	<b>74,00%</b>
			Centro Gestor 51   Nómina	5.280.000,00					
	Concepto 137	Contribución planes pensiones							
		<b>Subconcepto 137.00</b>	<b>Contribución planes pensiones</b>	<b>0,00</b>	<b>47.520,00</b>	<b>47.520,00</b>	<b>47.520,00</b>	<b>47.520,00</b>	<b>100,00%</b>
			Centro Gestor 71   Planes Pensiones	0,00					
Artículo 15	Incentivos al rendimiento								
	Concepto 151	Gratificaciones							
		<b>Subconcepto 151.00</b>	<b>Retribuciones extraordinarias</b>	<b>100.000,00</b>		<b>100.000,00</b>	<b>35.373,57</b>	<b>35.373,57</b>	<b>35,37%</b>
			Centro Gestor 70   Retribuciones servicios extraordinarios personal laboral del Congreso y de otras Administraciones	100.000,00					
Artículo 16	Cuotas, prestaciones y gastos sociales a cargo del empleador								
	Concepto 160	Cuotas sociales							
		<b>Subconcepto 160.00</b>	<b>Seguridad Social</b>	<b>4.500.000,00</b>		<b>4.500.000,00</b>	<b>4.488.143,24</b>	<b>4.488.143,24</b>	<b>99,74%</b>
			Centro Gestor 71   Protección social Régimen General: Personal Laboral, Personal Eventual y Becarios Congreso de los Diputados	4.500.000,00					
	Concepto 162	Gastos sociales del personal							
		<b>Subconcepto 162.04</b>	<b>Acción Social</b>	<b>640.000,00</b>		<b>640.000,00</b>	<b>499.234,26</b>	<b>499.234,26</b>	<b>78,01%</b>
			Centro Gestor 71   Reglamento Fondo de Prestaciones Sociales: Personal Laboral y Eventual	640.000,00					



PRESUPUESTO DEL CONGRESO DE LOS DIPUTADOS DEL EJERCICIO PRESUPUESTARIO 2021. DETALLE POR SUBCONCEPTOS ( A 31.03.2022)									
Clasificación económica				Créditos iniciales	Créditos modificados	Créditos finales	Créditos comprometidos	Obligaciones reconocidas	% ejecución
		Subconcepto 162.05	Ayudas comedor	19.000,00		19.000,00	4.451,90	4.451,90	23,43%
			Centro Gestor 71	19.000,00					
			Becarios Congreso Diputados						
		<b>TOTAL CAPÍTULO 1. GASTOS DE PERSONAL</b>		<b>45.635.000,00</b>	<b>-155.000,00</b>	<b>45.480.000,00</b>	<b>43.149.485,39</b>	<b>43.149.485,39</b>	<b>94,88%</b>
<b>CAPÍTULO 2</b>	<b>GASTOS CORRIENTES EN BIENES Y SERVICIOS</b>								
Artículo 20	Arrendamientos y cánones								
	Concepto 202	Arrendamientos de edificios y otras construcciones.							
		<b>Subconcepto 202.00</b>	<b>Arrendamientos de edificios y otras construcciones.</b>	<b>239.400,00</b>		<b>239.400,00</b>	<b>233.300,76</b>	<b>233.300,76</b>	<b>97,45%</b>
			Centro Gestor 40	11.400,00		11.400,00	3.847,76	3.847,76	33,75%
			Centro Gestor 52	228.000,00		228.000,00	224.148,74	224.148,74	98,31%
			Centro Gestor 70	0,00		0,00	5.304,26	5.304,26	100,00%
			Alquiler instalaciones procesos selectivos personal						
	Concepto 203	Arrendamientos de maquinaria, instalaciones y utillaje							
		<b>Subconcepto 203.00</b>	<b>Arrendamientos de maquinaria, instalaciones y utillaje</b>	<b>240.000,00</b>		<b>240.000,00</b>	<b>161.302,96</b>	<b>161.302,96</b>	<b>67,21%</b>
			Centro Gestor 01	0,00		0,00	2.165,90	2.165,90	100,00%
			Centro Gestor 52	90.000,00		90.000,00	26.745,14	26.745,14	29,72%
			Centro Gestor 53	150.000,00		150.000,00	132.391,92	132.391,92	88,26%
			Arrendamiento equipos de reprografía						
	Concepto 209	Cánones							
		<b>Subconcepto 209.00</b>	<b>Cánones</b>	<b>400,00</b>		<b>400,00</b>	<b>333,84</b>	<b>333,84</b>	<b>83,46%</b>
			Centro Gestor 54	400,00					
			Renovación de dominios de internet						
Artículo 21	Reparaciones, mantenimiento y conservación								
	Concepto 212	Edificios y otras construcciones							
		<b>Subconcepto 212.00</b>	<b>Edificios y otras construcciones</b>	<b>1.570.000,00</b>		<b>1.570.000,00</b>	<b>1.332.695,88</b>	<b>1.332.695,88</b>	<b>84,89%</b>
			Centro Gestor 52	1.350.000,00		1.350.000,00	1.272.694,46	1.272.694,46	94,27%
			Centro Gestor 53	220.000,00		220.000,00	60.001,42	60.001,42	27,27%
			Mantenimiento de edificios y obras de reparación						
			Mantenimiento vidrieras y elementos histórico-artísticos del Palacio del Congreso						
	Concepto 213	Maquinaria, instalaciones y utillaje							
		<b>Subconcepto 213.00</b>	<b>Maquinaria, instalaciones y utillaje</b>	<b>3.156.559,00</b>		<b>3.156.559,00</b>	<b>2.309.122,05</b>	<b>2.309.122,05</b>	<b>73,15%</b>
			Centro Gestor 01	18.959,00		18.959,00	4.315,58	4.315,58	22,76%
			Centro Gestor 52	2.680.000,00		2.680.000,00	2.135.135,99	2.135.135,99	79,67%
			Centro Gestor 53	456.000,00		456.000,00	169.204,08	169.204,08	37,11%
			Centro Gestor 72	1.600,00		1.600,00	466,40	466,40	29,15%
			Mantenimiento equipo TV de la Cámara						
			Mantenimiento de instalaciones y equipos						
			Mantenimiento de maquinaria relojería						
			Incineradoras						
	Concepto 214	Elementos de transporte							
		<b>Subconcepto 214.00</b>	<b>Elementos de transporte</b>	<b>15.000,00</b>		<b>15.000,00</b>	<b>8.469,35</b>	<b>8.469,35</b>	<b>56,46%</b>
			Centro Gestor 52	15.000,00					
			Mantenimiento y reparación vehículos del Parque Móvil de la Cámara						



PRESUPUESTO DEL CONGRESO DE LOS DIPUTADOS DEL EJERCICIO PRESUPUESTARIO 2021. DETALLE POR SUBCONCEPTOS  
( A 31.03.2022)

Clasificación económica			Créditos iniciales	Créditos modificados	Créditos finales	Créditos comprometidos	Obligaciones reconocidas	% ejecución
Concepto 215	Mobiliario y enseres							
	<b>Subconcepto 215.00</b>	<b>Mobiliario y enseres</b>	<b>170.000,00</b>		<b>170.000,00</b>	<b>135.789,82</b>	<b>135.789,82</b>	<b>79,88%</b>
		Centro Gestor 52	20.000,00		20.000,00	30.800,55	30.800,55	154,00%
		Centro Gestor 53	150.000,00		150.000,00	104.989,27	104.989,27	69,99%
Concepto 216	Equipos para procesos de la información							
	<b>Subconcepto 216.00</b>	<b>Equipos para procesos de la información</b>	<b>590.901,00</b>		<b>590.901,00</b>	<b>587.757,92</b>	<b>587.757,92</b>	<b>99,47%</b>
		Centro Gestor 54	590.901,00					
Artículo 22	Material, suministros y otros							
Concepto 220	Material de oficina							
	<b>Subconcepto 220.00</b>	<b>Ordinario no inventariable</b>	<b>168.020,34</b>		<b>168.020,34</b>	<b>79.057,24</b>	<b>79.057,24</b>	<b>47,05%</b>
		Centro Gestor 53	168.020,34					
	<b>Subconcepto 220.01</b>	<b>Prensa, revistas, libros y otras publicaciones</b>	<b>192.396,00</b>		<b>192.396,00</b>	<b>168.948,44</b>	<b>168.948,44</b>	<b>87,81%</b>
		Centro Gestor 40	39.996,00		39.996,00	36.743,22	36.743,22	91,87%
		Centro Gestor 42	68.400,00		68.400,00	0,00	0,00	0,00%
		Centro Gestor 44	70.000,00		70.000,00	63.424,92	63.424,92	90,61%
		Centro Gestor 45	14.000,00		14.000,00	68.630,30	68.630,30	490,22%
		Centro Gestor 48	0,00		0,00	150,00	150,00	100,00%
	<b>Subconcepto 220.02</b>	<b>Material informático no inventariable</b>	<b>30.600,00</b>		<b>30.600,00</b>	<b>25.670,70</b>	<b>25.670,70</b>	<b>83,89%</b>
		Centro Gestor 54	30.600,00					
Concepto 221	Suministros							
	<b>Subconcepto 221.00</b>	<b>Energía eléctrica</b>	<b>1.663.750,00</b>		<b>1.663.750,00</b>	<b>1.626.225,89</b>	<b>1.626.225,89</b>	<b>97,74%</b>
		Centro Gestor 52	1.663.750,00					
	<b>Subconcepto 221.01</b>	<b>Agua</b>	<b>100.000,00</b>		<b>100.000,00</b>	<b>58.109,34</b>	<b>58.109,34</b>	<b>58,11%</b>
		Centro Gestor 52	100.000,00					
	<b>Subconcepto 221.02</b>	<b>Gas</b>	<b>225.000,00</b>		<b>225.000,00</b>	<b>211.553,31</b>	<b>211.553,31</b>	<b>94,02%</b>
		Centro Gestor 52	225.000,00					
	<b>Subconcepto 221.03</b>	<b>Combustible</b>	<b>65.000,00</b>		<b>65.000,00</b>	<b>44.217,55</b>	<b>44.217,55</b>	<b>68,03%</b>
		Centro Gestor 52	65.000,00					
	<b>Subconcepto 221.04</b>	<b>Vestuario</b>	<b>230.000,00</b>		<b>230.000,00</b>	<b>106.923,03</b>	<b>106.923,03</b>	<b>46,49%</b>
		Centro Gestor 53	230.000,00					
	<b>Subconcepto 221.06</b>	<b>Productos farmacéuticos y material sanitario</b>	<b>10.000,00</b>		<b>10.000,00</b>	<b>5.686,81</b>	<b>5.686,81</b>	<b>56,87%</b>
		Centro Gestor 72	10.000,00					



PRESUPUESTO DEL CONGRESO DE LOS DIPUTADOS DEL EJERCICIO PRESUPUESTARIO 2021. DETALLE POR SUBCONCEPTOS ( A 31.03.2022)									
Clasificación económica				Créditos iniciales	Créditos modificados	Créditos finales	Créditos comprometidos	Obligaciones reconocidas	% ejecución
		<b>Subconcepto 221.11</b>	<b>Suministros de repuestos de maquinaria,</b>	<b>3.000,00</b>		<b>3.000,00</b>	<b>0,00</b>	<b>0,00</b>	<b>0,00%</b>
			Centro Gestor 52 Repuestos vehículos, herramientas y materiales Brigada Mantenimiento	3.000,00					
		<b>Subconcepto 221.12</b>	<b>Suministros de material electrónico, eléctrico y de comunicaciones</b>	<b>5.000,00</b>		<b>5.000,00</b>	<b>3.993,31</b>	<b>3.993,31</b>	<b>79,87%</b>
			Centro Gestor 54 Material eléctrico y electrónico para las redes de datos	5.000,00					
		<b>Subconcepto 221.99</b>	<b>Otros suministros</b>	<b>137.000,00</b>		<b>137.000,00</b>	<b>78.583,46</b>	<b>78.583,46</b>	<b>57,36%</b>
			Centro Gestor 52 Rótulos, artículos limpieza vehículos, otros	2.000,00		2.000,00	48,40	48,40	2,42%
			Centro Gestor 53 Artículos de limpieza	100.000,00		100.000,00	50.876,88	50.876,88	50,88%
			Centro Gestor 61 Regalos institucionales y artículos para la venta en la Tienda del Congreso	35.000,00		35.000,00	27.658,18	27.658,18	79,02%
	Concepto 222	Comunicaciones							
		<b>Subconcepto 222.00</b>	<b>Servicios de Telecomunicaciones</b>	<b>1.061.000,00</b>		<b>1.061.000,00</b>	<b>1.061.000,00</b>	<b>1.061.000,00</b>	<b>100,00%</b>
			Centro Gestor 52 Telefonía fija y móvil, telex y telefax, telegráficas	790.000,00		790.000,00	756.109,97	756.109,97	95,71%
			Centro Gestor 54 Líneas de acceso a internet y servicios de distribución avanzada de videos de actividad parlamentaria	271.000,00		271.000,00	304.890,03	304.890,03	112,51%
		<b>Subconcepto 222.01</b>	<b>Postales y mensajería</b>	<b>77.100,00</b>		<b>77.100,00</b>	<b>28.651,27</b>	<b>28.651,27</b>	<b>37,16%</b>
			Centro Gestor 30 Citaciones comparecientes	5.000,00		5.000,00	1.303,93	1.303,93	26,08%
			Centro Gestor 51 Telegramas	0,00		0,00	-44,72	-44,72	100,00%
			Centro Gestor 52 Telegramas	2.000,00		2.000,00	2.111,49	2.111,49	105,57%
			Centro Gestor 70 Comunicaciones postales	70.000,00		70.000,00	25.280,57	25.280,57	36,12%
			Centro Gestor 71 Comunicaciones postales	100,00		100,00	0,00	0,00	0,00%
		<b>Subconcepto 222.99</b>	<b>Otras comunicaciones</b>	<b>1.300.000,00</b>		<b>1.300.000,00</b>	<b>1.121.560,66</b>	<b>1.121.560,66</b>	<b>86,27%</b>
			Centro Gestor 01 Servicio de televisión Congreso. Distribución por satélite de la señal del Canal Parlamento	1.300.000,00		1.300.000,00	1.107.454,16	1.107.454,16	85,19%
			Centro Gestor 54 Exceso contenidos multimedia 2020	0,00		0,00	14.106,50	14.106,50	100,00%
	Concepto 223	Transportes							
		<b>Subconcepto 223.00</b>	<b>Transportes</b>	<b>6.240.250,00</b>		<b>6.240.250,00</b>	<b>4.127.772,08</b>	<b>4.127.772,08</b>	<b>66,15%</b>
			Centro Gestor 50 Transportes personal Presidencia	250,00		250,00	45,00	45,00	18,00%
			Centro Gestor 52 Servicio de Radio Taxi y vehículos de alquiler del Parque Móvil	1.100.000,00		1.100.000,00	914.408,24	914.408,24	83,13%
			Centro Gestor 61 Tarjetas aparcamiento AENA para Diputados y transportes miembros de Mesa	140.000,00		140.000,00	67.198,24	67.198,24	48,00%
			Centro Gestor 70 Transportes Diputados en medios colectivos	5.000.000,00		5.000.000,00	3.146.120,60	3.146.120,60	62,92%



PRESUPUESTO DEL CONGRESO DE LOS DIPUTADOS DEL EJERCICIO PRESUPUESTARIO 2021. DETALLE POR SUBCONCEPTOS  
( A 31.03.2022)

Clasificación económica			Créditos iniciales	Créditos modificados	Créditos finales	Créditos comprometidos	Obligaciones reconocidas	% ejecución
Concepto 224	Primas de seguros							
	<b>Subconcepto 224.00</b>	<b>Primas de seguros</b>	<b>37.000,00</b>		<b>37.000,00</b>	<b>22.318,90</b>	<b>22.318,90</b>	<b>60,32%</b>
		Centro Gestor 52 Seguros vehículos Parque Móvil	5.000,00		5.000,00	4.107,77	4.107,77	82,16%
		Centro Gestor 53 Seguros y almacenamiento de obras de arte	2.000,00		2.000,00	0,00	0,00	0,00%
		Centro Gestor 61 Seguro responsabilidad civil Día Constitución	0,00		0,00	361,58	361,58	100,00%
		Centro Gestor 71 Pólizas de accidentes Personal Laboral y Personal Eventual del Congreso de los Diputados y escoltas, conductores y motoristas	30.000,00		30.000,00	17.849,55	17.849,55	59,50%
Concepto 225	Tributos							
	<b>Subconcepto 225.02</b>	<b>Tributos locales</b>	<b>190.000,00</b>		<b>190.000,00</b>	<b>166.568,05</b>	<b>166.568,05</b>	<b>87,67%</b>
		Centro Gestor 50 I.B.I., Gestión de Residuos Urbanos, Tasa por utilización privativa o aprovechamiento público	160.000,00		160.000,00	160.699,67	160.699,67	100,44%
		Centro Gestor 52 Impuesto Municipal Circulación, ITV, tasas vallado, obras	30.000,00		30.000,00	1.318,38	1.318,38	4,39%
		Centro Gestor 61 Tasa utilización privativa Día Constitución	0,00		0,00	4.550,00	4.550,00	100,00%
Concepto 226	Gastos diversos							
	<b>Subconcepto 226.01</b>	<b>Atenciones protocolarias y representativas</b>	<b>101.000,00</b>		<b>101.000,00</b>	<b>48.965,79</b>	<b>48.965,79</b>	<b>48,48%</b>
		Centro Gestor 50 Gastos protocolarios Presidencia de la Cámara	10.000,00		10.000,00	11.589,57	11.589,57	100,00%
		Centro Gestor 60 Compromisos protocolarios de la Dirección	1.000,00		1.000,00	317,00	317,00	31,70%
		Centro Gestor 61 Atenciones del Departamento de Protocolo y miembros de Mesa	90.000,00		90.000,00	37.059,22	37.059,22	41,18%
	<b>Subconcepto 226.02</b>	<b>Publicidad y propaganda</b>	<b>13.530,24</b>		<b>13.530,24</b>	<b>9.756,50</b>	<b>9.756,50</b>	<b>72,11%</b>
		Centro Gestor 01 Publicidad y propaganda	1.500,00		1.500,00	349,00	349,00	23,27%
		Centro Gestor 20 Publicación de anuncios y concursos en boletines oficiales	1.000,00		1.000,00	0,00	0,00	0,00%
		Centro Gestor 44 Anuncios BOE	530,24		530,24	1.705,53	1.705,53	321,65%
		Centro Gestor 48 Anuncios BOE	0,00		0,00	1.332,44	1.332,44	100,00%
		Centro Gestor 52 Anuncios BOE	5.000,00		5.000,00	4.822,99	4.822,99	96,46%
		Centro Gestor 53 Anuncios BOE	1.000,00		1.000,00	0,00	0,00	0,00%
		Centro Gestor 54 Anuncios BOE	1.500,00		1.500,00	2.878,08	2.878,08	191,87%
		Centro Gestor 61 Anuncios BOE	1.000,00		1.000,00	0,00	0,00	0,00%
		Centro Gestor 70 Anuncios BOE	2.000,00		2.000,00	0,00	0,00	0,00%
	<b>Subconcepto 226.03</b>	<b>Jurídicos, contenciosos</b>	<b>5.000,00</b>		<b>5.000,00</b>	<b>995,00</b>	<b>995,00</b>	<b>19,90%</b>
		Centro Gestor 52 Recursos y procedimientos sancionadores	5.000,00					
	<b>Subconcepto 226.06</b>	<b>Reuniones, conferencias y cursos</b>	<b>1.008.786,00</b>		<b>1.008.786,00</b>	<b>355.004,62</b>	<b>355.004,62</b>	<b>35,19%</b>
		Centro Gestor 01 Gastos cafetería/restaurante. Reuniones de trabajo	4.000,00		4.000,00	1.903,63	1.903,63	47,59%
		Centro Gestor 02 Reuniones	2.000,00		2.000,00	0,00	0,00	0,00%



PRESUPUESTO DEL CONGRESO DE LOS DIPUTADOS DEL EJERCICIO PRESUPUESTARIO 2021. DETALLE POR SUBCONCEPTOS  
( A 31.03.2022)

Clasificación económica			Créditos iniciales	Créditos modificados	Créditos finales	Créditos comprometidos	Obligaciones reconocidas	% ejecución
		Centro Gestor 10	150,00		150,00	0,00	0,00	0,00%
		Centro Gestor 20	500,00		500,00	290,05	290,05	58,01%
		Centro Gestor 30	83.000,00		83.000,00	50.804,21	50.804,21	61,21%
		Centro Gestor 40	93.136,00		93.136,00	42.065,00	42.065,00	45,17%
		Centro Gestor 46	2.000,00		2.000,00	0,00	0,00	0,00%
		Centro Gestor 48	10.000,00		10.000,00	0,00	0,00	0,00%
		Centro Gestor 50	18.000,00		18.000,00	3.789,80	3.789,80	21,05%
		Centro Gestor 51	50.000,00		50.000,00	64.491,38	64.491,38	128,98%
		Centro Gestor 52	20.000,00		20.000,00	541,50	541,50	2,71%
		Centro Gestor 53	5.000,00		5.000,00	1.907,88	1.907,88	38,16%
		Centro Gestor 54	0,00		0,00	4,50	4,50	100,00%
		Centro Gestor 60	500.000,00		500.000,00	120.757,25	120.757,25	24,15%
		Centro Gestor 61	18.000,00		18.000,00	9.573,13	9.573,13	53,18%
		Centro Gestor 62	200.000,00		200.000,00	57.550,40	57.550,40	28,78%
		Centro Gestor 70	3.000,00		3.000,00	1.325,89	1.325,89	44,20%
		<b>Subconcepto 226.99 Otros gastos diversos</b>	<b>344.527,40</b>		<b>344.527,40</b>	<b>253.020,31</b>	<b>253.020,31</b>	<b>73,44%</b>
		Centro Gestor 40	5.477,40		5.477,40	98,07	98,07	1,79%
		Centro Gestor 48	45.000,00		45.000,00	14.486,78	14.486,78	32,19%
		Centro Gestor 50	50,00		50,00	0,00	0,00	0,00%
		Centro Gestor 51	45.000,00		45.000,00	60.295,24	60.295,24	133,99%
		Centro Gestor 52	15.000,00		15.000,00	8.860,99	8.860,99	59,07%
		Centro Gestor 53	6.000,00		6.000,00	0,00	0,00	0,00%
		Centro Gestor 61	58.000,00		58.000,00	64.959,94	64.959,94	112,00%





PRESUPUESTO DEL CONGRESO DE LOS DIPUTADOS DEL EJERCICIO PRESUPUESTARIO 2021. DETALLE POR SUBCONCEPTOS  
( A 31.03.2022)

Clasificación económica				Créditos iniciales	Créditos modificados	Créditos finales	Créditos comprometidos	Obligaciones reconocidas	% ejecución
		Centro Gestor 70	Clases de idiomas.	170.000,00		170.000,00	104.319,29	104.319,29	61,36%
Concepto 227	Trabajos realizados por otras empresas y profesionales								
	<b>Subconcepto 227.00 Limpieza y aseo</b>			<b>1.950.000,00</b>		<b>1.950.000,00</b>	<b>1.505.581,61</b>	<b>1.505.581,61</b>	<b>77,21%</b>
		Centro Gestor 52	Limpieza e higienización	1.950.000,00		1.950.000,00	1.492.890,23	1.492.890,23	76,56%
		Centro Gestor 53	Limpieza e higienización	0,00		0,00	12.691,38	12.691,38	100,00%
	<b>Subconcepto 227.01 Seguridad</b>			<b>82.000,00</b>		<b>82.000,00</b>	<b>28.622,65</b>	<b>28.622,65</b>	<b>34,91%</b>
		Centro Gestor 70	Prevención riesgos laborales. Servicio de vigilancia de la salud	82.000,00					
	<b>Subconcepto 227.04 Custodia, depósito y almacenaje</b>			<b>153.000,00</b>		<b>153.000,00</b>	<b>103.188,39</b>	<b>103.188,39</b>	<b>67,44%</b>
		Centro Gestor 48	Custodia externa documentación	150.000,00		150.000,00	103.188,39	103.188,39	68,79%
		Centro Gestor 52	Gastos derivados del almacenaje y custodia de libros	3.000,00		3.000,00	0,00	0,00	0,00%
	<b>Subconcepto 227.06 Estudios y trabajos técnicos</b>			<b>3.289.485,02</b>		<b>3.289.485,02</b>	<b>2.278.408,72</b>	<b>2.278.408,72</b>	<b>69,26%</b>
		Centro Gestor 01	Diseño digital y material gráfico y audiovisual.	0,00		0,00	15.838,90	15.838,90	100,00%
		Centro Gestor 20	Servicios de asistencia técnico-informática al Dpto. de Registro y Distribución de Documentos	50.000,00		50.000,00	43.602,40	43.602,40	87,20%
		Centro Gestor 21	Servicios de asistencia técnico-informática al Departamento de Redacción del Diario de Sesiones	42.000,00		42.000,00	37.775,04	37.775,04	89,94%
		Centro Gestor 40	Portal de la Constitución	12.432,00		12.432,00	320,00	320,00	2,57%
		Centro Gestor 42	Digitalización, restauración y encuadernación de fondos históricos	18.050,00		18.050,00	0,00	0,00	0,00%
		Centro Gestor 43	Digitalización de series y audio	20.000,00		20.000,00	3.289,39	3.289,39	16,45%
		Centro Gestor 44	Trabajos preparatorios de ediciones	9.000,00		9.000,00	15.949,38	15.949,38	177,22%
		Centro Gestor 45	Trabajos de restauración y encuadernación de fondos	12.000,00		12.000,00	11.024,26	11.024,26	91,87%
		Centro Gestor 48	Apoyo técnico museográfico	0,00		0,00	10.708,50	10.708,50	0,00%
		Centro Gestor 52	Redacción de proyectos, Coordinación de Seguridad y Salud de obras, estudios técnicos	360.872,20		360.872,20	275.411,82	275.411,82	76,32%
		Centro Gestor 53	Proyectos externos	50.000,00		50.000,00	23.088,47	23.088,47	46,18%
		Centro Gestor 54	Mantenimiento de aplicaciones instaladas, nuevos desarrollos, soporte de sistemas y de atención a usuarios	2.671.130,82		2.671.130,82	1.786.919,34	1.786.919,34	66,90%
		Centro Gestor 70	Proyectos de consultoría	0,00		0,00	15.284,72	15.284,72	100,00%
		Centro Gestor 71	Honorarios gestoría	44.000,00		44.000,00	39.196,50	39.196,50	89,08%
	<b>Subconcepto 227.99 Otros</b>			<b>2.160.275,00</b>		<b>2.160.275,00</b>	<b>1.689.234,79</b>	<b>1.689.234,79</b>	<b>78,20%</b>
		Centro Gestor 01	Agencias de noticias y servicio de seguimiento de medios	250.000,00		250.000,00	209.070,77	209.070,77	83,63%
		Centro Gestor 52	Servicio de restauración	1.600.000,00		1.600.000,00	1.183.106,42	1.183.106,42	73,94%



PRESUPUESTO DEL CONGRESO DE LOS DIPUTADOS DEL EJERCICIO PRESUPUESTARIO 2021. DETALLE POR SUBCONCEPTOS  
( A 31.03.2022)

Clasificación económica				Créditos iniciales	Créditos modificados	Créditos finales	Créditos comprometidos	Obligaciones reconocidas	% ejecución
			Centro Gestor 71	Centro de Educación Infantil: Gestión integral	276.275,00		276.275,00	276.274,92	100,00%
			Centro Gestor 72	Análisis y diagnósticos clínicos	34.000,00		34.000,00	20.782,68	61,13%
Artículo 23	Indemnizaciones por razón del servicio								
	Concepto 230	Dietas							
		<b>Subconcepto 230.00</b>	<b>Dietas</b>		<b>464.250,00</b>		<b>464.250,00</b>	<b>179.234,57</b>	<b>38,61%</b>
			Centro Gestor 00	Conductor	2.000,00		2.000,00	999,53	49,98%
			Centro Gestor 01	Dietas Jurado Becas	2.000,00		2.000,00	495,83	24,79%
			Centro Gestor 02	Participación en Eurovoc	1.000,00		1.000,00	0,00	0,00%
			Centro Gestor 30	Dietas comparecientes	50.000,00		50.000,00	19.547,12	39,09%
			Centro Gestor 40	Dietas del personal de la Dirección por asistencia a cursos o congresos	9.000,00		9.000,00	0,00	0,00%
			Centro Gestor 48	Dietas del personal de la Dirección por asistencia a cursos o congresos	4.500,00		4.500,00	1.382,32	30,72%
			Centro Gestor 50	Dietas personal Presidencia	0,00		0,00	20,50	100,00%
			Centro Gestor 51	Dietas conductores al servicio de los miembros de la Mesa y del servicio de escolta	60.000,00		60.000,00	78.917,98	131,53%
			Centro Gestor 52	Dietas conductores del Parque Móvil de la Cámara	750,00		750,00	3.458,01	461,07%
			Centro Gestor 60	Dietas viajes oficiales	300.000,00		300.000,00	67.606,00	22,54%
			Centro Gestor 61	Dietas viajes oficiales	5.000,00		5.000,00	1.907,05	38,14%
			Centro Gestor 62	Dietas viajes oficiales	28.000,00		28.000,00	0,00	0,00%
			Centro Gestor 70	Dietas del personal por asistencia a cursos	2.000,00		2.000,00	4.900,23	245,01%
	Concepto 231	Locomoción							
		<b>Subconcepto 231.00</b>	<b>Locomoción</b>		<b>500.000,00</b>		<b>500.000,00</b>	<b>458.757,30</b>	<b>91,75%</b>
			Centro Gestor 70	Kilometraje Diputados. Gastos de viajes abonados por los Diputados y taxis del personal	500.000,00				
	Concepto 233	Otras indemnizaciones							
		<b>Subconcepto 233.00</b>	<b>Otras indemnizaciones</b>		<b>9.165.000,00</b>		<b>9.165.000,00</b>	<b>8.986.823,63</b>	<b>98,06%</b>
			Centro Gestor 51	Indemnización por ejercicio de la función de los Sres. Diputados	9.115.000,00		9.115.000,00	8.967.363,63	98,38%
			Centro Gestor 70	Indemnizaciones Comisiones de Selección	50.000,00		50.000,00	19.460,00	38,92%
Artículo 24	Gastos de publicaciones								
	Concepto 240	Gastos de edición y distribución							
		<b>Subconcepto 240.00</b>	<b>Gastos de edición y distribución</b>		<b>400.000,00</b>		<b>400.000,00</b>	<b>115.469,75</b>	<b>28,87%</b>
			Centro Gestor 44	Imprenta, edición, distribución de publicaciones oficiales y no oficiales del Congreso	400.000,00				
<b>TOTAL CAPÍTULO 2. GASTOS CORRIENTES EN BIENES Y SERVICIOS</b>					<b>37.354.230,00</b>		<b>37.354.230,00</b>	<b>29.718.676,25</b>	<b>79,56%</b>



**PRESUPUESTO DEL CONGRESO DE LOS DIPUTADOS DEL EJERCICIO PRESUPUESTARIO 2021. DETALLE POR SUBCONCEPTOS  
( A 31.03.2022)**

Clasificación económica		Créditos iniciales	Créditos modificados	Créditos finales	Créditos comprometidos	Obligaciones reconocidas	% ejecución
<b>CAPÍTULO 3</b>	<b>GASTOS FINANCIEROS</b>						
Artículo 34	De Depósitos y fianzas						
	Concepto 340 Intereses de depósitos						
	<b>Subconcepto 340.00 Intereses de depósitos</b>	<b>4.000,00</b>		<b>4.000,00</b>	<b>3.637,46</b>	<b>3.637,46</b>	<b>90,94%</b>
	Centro Gestor 51 Remuneración de los saldos de los depósitos a la vista de los	4.000,00					
	<b>TOTAL CAPÍTULO 3. GASTOS FINANCIEROS</b>	<b>4.000,00</b>		<b>4.000,00</b>	<b>3.637,46</b>	<b>3.637,46</b>	<b>90,94%</b>
<b>CAPÍTULO 4</b>	<b>TRANSFERENCIAS CORRIENTES</b>						
Artículo 48	A familias e instituciones sin fines de lucro						
	Concepto 480 A familias e instituciones sin fines de lucro						
	<b>Subconcepto 480.00 Subvenciones a Institutos</b>	<b>18.500,00</b>		<b>18.500,00</b>	<b>18.500,00</b>	<b>18.500,00</b>	<b>100,00%</b>
	Centro Gestor 53 Becas de formación, incluido el Convenio con el Museo del Prado	18.500,00					
	<b>Subconcepto 480.01 Subvenciones a Grupos Parlamentarios</b>	<b>10.805.000,00</b>		<b>10.805.000,00</b>	<b>10.707.481,20</b>	<b>10.707.481,20</b>	<b>99,10%</b>
	Centro Gestor 51 Subvenciones a los grupos parlamentarios	10.805.000,00					
	<b>Subconcepto 480.02 Becas</b>	<b>379.080,00</b>	<b>155.000,00</b>	<b>534.080,00</b>	<b>447.753,33</b>	<b>447.753,33</b>	<b>83,84%</b>
	Centro Gestor 01 Premio Josefina Carabias	6.000,00		6.000,00	6.000,00	6.000,00	100,00%
	Centro Gestor 40 Premios, becas	89.280,00		89.280,00	0,00	0,00	0,00%
	Centro Gestor 51 Becas de Documentación, Comunicación y Unión Europea	283.800,00	155.000,00	438.800,00	441.753,33	441.753,33	100,67%
	<b>Subconcepto 480.03 Pensiones</b>	<b>100.000,00</b>		<b>100.000,00</b>	<b>0,00</b>	<b>0,00</b>	<b>0,00%</b>
	Centro Gestor 51 Pensión exPresidente	100.000,00					
	<b>TOTAL CAPÍTULO 4. TRANSFERENCIAS CORRIENTES</b>	<b>11.302.580,00</b>	<b>155.000,00</b>	<b>11.457.580,00</b>	<b>11.173.734,53</b>	<b>11.173.734,53</b>	<b>97,52%</b>
<b>CAPÍTULO 6</b>	<b>INVERSIONES REALES</b>						
Artículo 62	Inversión nueva asociada al funcionamiento operativo de los servicios						
	Concepto 620 Inversión nueva asociada al funcionamiento operativo de los servicios						
	<b>Subconcepto 620.00 Inversión nueva asociada al funcionamiento</b>	<b>240.000,00</b>		<b>240.000,00</b>	<b>90.810,32</b>	<b>90.810,32</b>	<b>37,84%</b>
	Centro Gestor 52 Inversión nueva en instalaciones, maquinaria y utillaje asociada al funcionamiento de los servicios	50.000,00		50.000,00	33.635,50	33.635,50	67,27%
	Centro Gestor 54 Dotación de nuevo equipamiento para centro de respaldo y de seguridad	190.000,00		190.000,00	57.174,82	57.174,82	30,09%
	Concepto 625 Inversión nueva en mobiliario y enseres						
	<b>Subconcepto 625.00 Inversión nueva en mobiliario y enseres</b>	<b>100.000,00</b>		<b>100.000,00</b>	<b>72.001,36</b>	<b>72.001,36</b>	<b>72,00%</b>
	Centro Gestor 53 Adquisición de mobiliario y equipos de oficina	100.000,00					
	Concepto 629 Inversión nueva en otros activos materiales						
	<b>Subconcepto 629.00 Inversión nueva en otros activos materiales</b>	<b>95.000,00</b>		<b>95.000,00</b>	<b>26.988,27</b>	<b>26.988,27</b>	<b>28,41%</b>
	Centro Gestor 45 Adquisición de fondos	65.000,00		65.000,00	26.988,27	26.988,27	41,52%



PRESUPUESTO DEL CONGRESO DE LOS DIPUTADOS DEL EJERCICIO PRESUPUESTARIO 2021. DETALLE POR SUBCONCEPTOS ( A 31.03.2022)										
Clasificación económica				Créditos iniciales	Créditos modificados	Créditos finales	Créditos comprometidos	Obligaciones reconocidas	% ejecución	
			Centro Gestor 53	Obras de arte, alfombras y otras adquisiciones no contempladas en el subconcepto 625	30.000,00		30.000,00	0,00	0,00	0,00%
Artículo 63	Inversión de reposición asociada al funcionamiento operativo de los servicios									
	Concepto 633	Inversión de reposición asociada al funcionamiento operativo de los servicios								
		<b>Subconcepto 633.00</b>	<b>Inversión de reposición asociada al funcionamiento operativo de los servicios</b>		<b>1.059.000,00</b>		<b>1.059.000,00</b>	<b>419.236,91</b>	<b>419.236,91</b>	<b>39,59%</b>
			Centro Gestor 52	Inversión en mantenimiento y reposición de instalaciones, maquinaria, etc., asociada al funcionamiento de los servicios	690.000,00		690.000,00	390.405,03	390.405,03	56,58%
			Centro Gestor 53	Adquisición máquinas de estenotipia.	0,00		0,00	14.592,60	14.592,60	100,00%
			Centro Gestor 54	Renovación infraestructura Red WIFI, sistema de alimentación ininterrumpida, sistema de grabación de audio	369.000,00		369.000,00	14.239,28	14.239,28	3,86%
	Concepto 635	Inversión de reposición de mobiliario y enseres								
		<b>Subconcepto 635.00</b>	<b>Inversión de reposición de mobiliario y enseres.</b>		<b>150.000,00</b>		<b>150.000,00</b>	<b>56.227,76</b>	<b>56.227,76</b>	<b>37,49%</b>
			Centro Gestor 53	Adquisición de fotocopiadoras, faxes y otras máquinas de oficina	150.000,00					
	Concepto 639	Inversión de reposición de otros activos materiales								
		<b>Subconcepto 639.00</b>	<b>Inversión de reposición de otros activos</b>		<b>168.000,00</b>		<b>168.000,00</b>	<b>51.446,66</b>	<b>51.446,66</b>	<b>30,62%</b>
			Centro Gestor 45	Restauración obras Biblioteca	18.000,00		18.000,00	17.545,00	17.545,00	97,47%
			Centro Gestor 53	Limpieza, conservación y restauración de alfombras	150.000,00		150.000,00	33.901,66	33.901,66	22,60%
Artículo 64	Gastos de inversiones de carácter inmaterial.									
	Concepto 640	Gastos en inversiones de carácter inmaterial								
		<b>Subconcepto 640.00</b>	<b>Gastos en inversiones de carácter inmaterial</b>		<b>998.760,00</b>		<b>998.760,00</b>	<b>784.540,15</b>	<b>784.540,15</b>	<b>78,55%</b>
			Centro Gestor 53	software técnicas de grabado.	0,00		0,00	4.439,71	4.439,71	100,00%
			Centro Gestor 54	Licencias de software de gestión de bases de datos, ofimático o especializado, sistema integrado	998.760,00		998.760,00	780.100,44	780.100,44	78,11%
	<b>TOTAL CAPÍTULO 6. INVERSIONES REALES</b>				<b>2.810.760,00</b>		<b>2.810.760,00</b>	<b>1.501.251,43</b>	<b>1.501.251,43</b>	<b>53,41%</b>
	<b>TOTAL SERVICIO 02. CONGRESO DE LOS DIPUTADOS</b>				<b>97.106.570,00</b>		<b>97.106.570,00</b>	<b>85.546.785,06</b>	<b>85.546.785,06</b>	<b>88,10%</b>