

PREGUNTA CON RESPUESTA POR ESCRITO

A LA MESA DEL CONGRESO DE LOS DIPUTADOS

D. IVÁN ESPINOSA DE LOS MONTEROS SIMÓN, D. RODRIGO JIMÉNEZ REVUELTA, D. PABLO SÁEZ ALONSO MUÑUMER, D. RUBEN SILVANO MANSO OLIVAR, D. VÍCTOR GONZÁLEZ COELLO DE PORTUGAL Y DÑA. INÉS CAÑIZARES PACHECO, en su condición de diputados del **Grupo Parlamentario VOX (GPVOX)**, al amparo de lo establecido en los artículos 185 y siguientes del vigente Reglamento del Congreso de los Diputados, presentan la siguiente **pregunta para las que solicita respuesta por escrito**.

EXPOSICIÓN DE MOTIVOS

El Instituto Nacional de Estadística ha publicado los datos referentes al mes de diciembre de 2020 de los Índices de Cifras de Negocios en la Industria, que arrojan una variación interanual del -5,8% en la serie corregida de efectos estacionales y de calendario y del -2,6% en la serie original. En la media del año 2020, la cifra de negocios de la industria ha caído un 12,0% en serie corregida y un 11,7% en la serie original. Esta es la mayor caída anual en serie homogénea (2002) a excepción del desplome del año 2009.



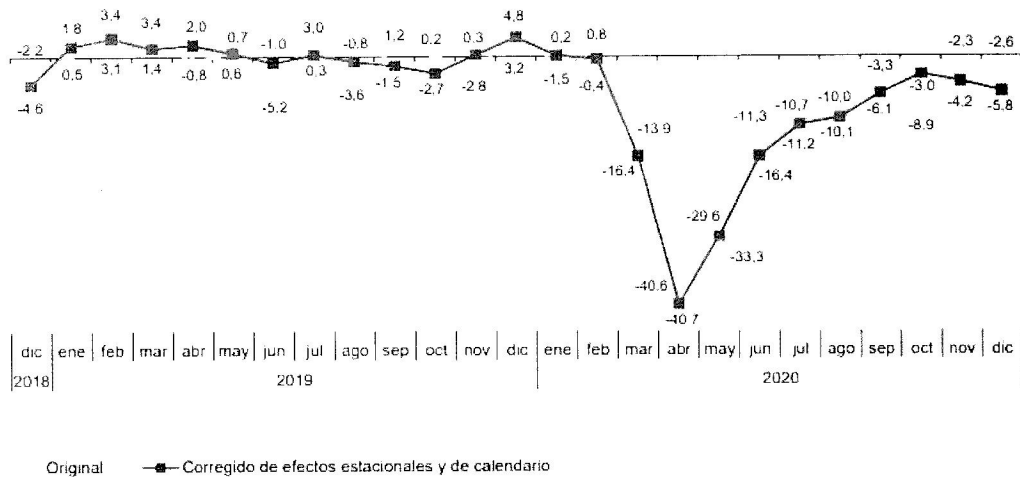
CONGRESO DE LOS DIPUTADOS

XIV LEGISLATURA



GRUPO PARLAMENTARIO

Índice General de Cifra de Negocios de la Industria. Corregidos de efectos estacionales y de calendario. Tasa anual. Porcentaje



Por destino de los bienes, la cifra de negocios de la industria en energía se ha desplomado un 40,9% en el ejercicio 2020, los bienes de consumo duradero caen un 10,4%, los bienes de equipo un 11,6% y los intermedios un -10,4%. En este sentido, cabe destacar como las fuertes caídas se concentran en sectores cuyos bienes tienen destino en aspectos de largo plazo y estructurales de la economía y del tejido productivo.

Grupo Parlamentario VOX, Carrera de San Jerónimo s/n 28071 Madrid

Telf. 91 390 57 63 / 91 390 76 42

gpvox@congreso.es

EXP_2021_003621

C.DIP 98177 09/03/2021 13:55



CONGRESO DE LOS DIPUTADOS

XIV LEGISLATURA



GRUPO PARLAMENTARIO

**Tasas anuales de los Índices de Cifra de Negocios en la Industria:
General y por destino económico de los bienes**

	Índice original	Índice corregido de efectos estacionales y de calendario	
	Tasa anual (%)	Tasa anual (%)	Media año 2020
ÍNDICE GENERAL	-2,6	-5,8	-12,0
1. Bienes de consumo	-1,1	-5,2	-5,8
1.1 Bienes de consumo duradero	-0,8	-4,6	-10,4
1.2 Bienes de consumo no duradero	-1,2	-5,2	-5,7
2. Bienes de equipo	0,9	-2,8	-11,6
3. Bienes intermedios	2,9	-1,2	-10,4
4. Energía ¹	-37,4	-37,9	-40,9

¹ Excepto suministro de energía eléctrica, gas, vapor, aire acondicionado y agua.

Con base en la información expuesta, cabe presentar la siguiente

PREGUNTA

1. ¿Qué previsión de caída de la recaudación tributaria se ha producido en el ejercicio 2020 por la caída de la cifra de negocios de la industria en bienes de equipo?

Palacio del Congreso de los Diputados, a 23 de febrero de 2021.

Dña. Inés Cañizares Pacheco

Diputada GPVOX.

Grupo Parlamentario VOX, Carrera de San Jerónimo s/n 28071 Madrid

Telf. 91 390 57 63 /91 390 76 42

gpvox@congreso.es

D. Iván Espinosa de los Monteros y de Simón

Diputado GPVOX.

EXP_2021_003621

C.DIP 98177 09/03/2021 13:55




CONGRESO DE LOS DIPUTADOS

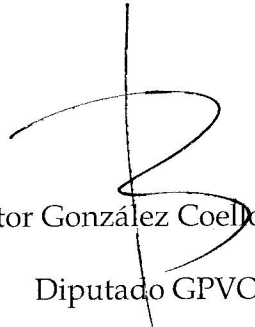
XIV LEGISLATURA

VOX

GRUPO PARLAMENTARIO


Dña. Macarena Olona Choclán.

Portavoz Adjunta G.P. VOX.


D. Víctor González Coello de Portugal


Diputado GPVOX.


D. Pablo Sáez Alonso-Muñumer

Diputado GPVOX


D. Rubén Manso Olivar

Diputado GPVOX


D. Rodrigo Jiménez Reyuelta

Diputado GPVOX

Grupo Parlamentario VOX, Carrera de San Jerónimo s/n 28071 Madrid

Telf. 91 390 57 63 /91 390 76 42

gpvox@congreso.es

EXP_2021_003621

C.DIP 98177 09/03/2021 13:55