



PREGUNTA CON RESPUESTA POR ESCRITO

A LA MESA DEL CONGRESO DE LOS DIPUTADOS

D. IVÁN ESPINOSA DE LOS MONTEROS SIMÓN, D. RODRIGO JIMÉNEZ REVUELTA, D. PABLO SÁEZ ALONSO MUÑUMER, D. RUBEN SILVANO MANSO OLIVAR, D. VÍCTOR GONZÁLEZ COELLO DE PORTUGAL Y DÑA. INÉS CAÑIZARES PACHECO, en su condición de diputados del **Grupo Parlamentario VOX (GPVOX)**, al amparo de lo establecido en los artículos 185 y siguientes del vigente Reglamento del Congreso de los Diputados, presentan la siguiente **pregunta para las que solicita respuesta por escrito**.

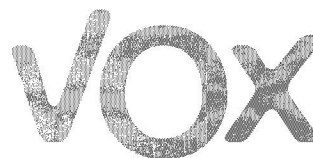
EXPOSICIÓN DE MOTIVOS

El Instituto Nacional de Estadística (INE) ha publicado los datos relativos al Índice de Producción Industrial (IPI) referentes al mes de diciembre del año 2020, en el que arroja un descenso del -0,6% en la serie corregida y un aumento del 2,9% en la serie original. Esta mejora se ha producido por el impulso de la rama de la Energía (3,4%) y Bienes Intermedios (2,4%) que ha compensado caídas significativas en Bienes de Equipo (-3,3%), Bienes de Consumo no duradero (-4,5%) y de Bienes de Consumo duradero (-2,0%).



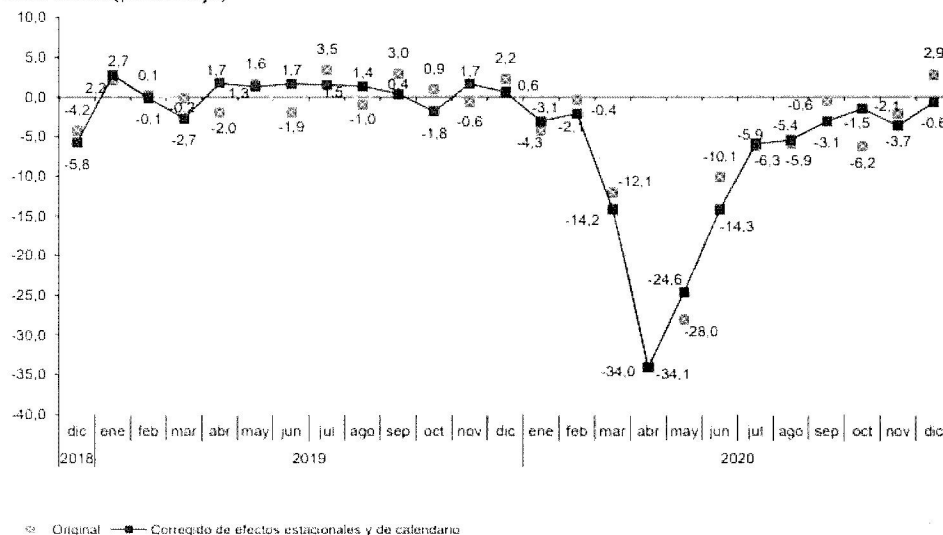
CONGRESO DE LOS DIPUTADOS

XIV LEGISLATURA



GRUPO PARLAMENTARIO

Índice general de la producción industrial.
Tasa anual (porcentaje)



Por otro lado, el Índice de Producción Industrial en el conjunto del ejercicio 2020 experimentó un descenso del -9,1% en serie original y del -9,4% en la serie corregida. Especialmente gravosa ha sido la caída en los Bienes de consumo duradero del -13,6% y de Bienes de Equipo del -15,5%, indicadores fundamentales de la evolución de la inversión productiva y del crecimiento potencial a medio y largo plazo.

Grupo Parlamentario VOX, Carrera de San Jerónimo s/n 28071 Madrid

Tel. 91 390 57 63 /91 390 76 42

gpvov@congreso.es


EXP_2021_001762

C.DIP 95412 02/03/2021 12:16



CONGRESO DE LOS DIPUTADOS

XIV LEGISLATURA



GRUPO PARLAMENTARIO

Tasas anuales de los índices de producción industrial: General y por destino económico de los bienes

	Índice original	Índice corregido de efectos estacionales y de calendario	
	Tasa anual (%)	Tasa anual (%)	Tasa de la media de 2020 (%)
Índice General	2,9	-0,6	-9,4
Bienes de consumo	0,1	-3,6	-7,4
-Bienes de consumo duradero	2,4	-2,0	-13,6
-Bienes de consumo no duradero	-0,1	-4,5	-6,6
Bienes de equipo	0,8	-3,3	-15,5
Bienes intermedios	5,9	2,4	-7,9
Energía	4,2	3,4	-6,7

Por último, el INE recoge en sus estadísticas el IPI por Comunidades Autónomas y refleja como en el ejercicio 2020 ninguna autonomía ha registrado ninguna aportación positiva al conjunto del IPI, experimentando todas y cada una de ellas descensos en la producción industrial, lo que evidencia un proceso de desindustrialización generalizada en la economía española.

A la vista de los resultados expuestos, cabe presentar la siguiente

PREGUNTA

1. ¿Cuántos ERE se han producido en el ejercicio 2020 en el sector de la industria?

Palacio del Congreso de los Diputados, a 8 de febrero de 2021.

Grupo Parlamentario VOX, Carrera de San Jerónimo s/n 28071 Madrid

Telf. 91 390 57 63 /91 390 76 42

gpvox@congreso.es

EXP_2021_001762

C.DIP 95412 02/03/2021 12:16



CONGRESO DE LOS DIPUTADOS

XIV LEGISLATURA

VOX

GRUPO PARLAMENTARIO

Dña. Inés Cañizares Pacheco

Diputada GPVOX.

D. Iván Espinosa de los Monteros y de Simón

Diputado GPVOX.

Dña. Macarena Olona Choclán.

Portavoz Adjunta G.P. VOX.

D. Víctor González Coello de Portugal

Diputado GPVOX.

D. Pablo Sáez Alonso-Muñumer

Diputado GPVOX

D. Rubén Manso Olivar

Diputado GPVOX

D. Rodrigo Jiménez Revuelta

Diputado GPVOX

Grupo Parlamentario VOX, Carrera de San Jerónimo s/n 28071 Madrid

Tel. 91 390 57 63 /91 390 76 42

gpvox@congreso.es

EXP_2021_001762

C.DIP 95412 02/03/2021 12:16