



PREGUNTA CON RESPUESTA POR ESCRITO

A LA MESA DEL CONGRESO DE LOS DIPUTADOS

D. IVÁN ESPINOSA DE LOS MONTEROS SIMÓN, D. RODRIGO JIMÉNEZ REVUELTA, D. PABLO SÁEZ ALONSO MUÑUMER, D. RUBEN SILVANO MANSO OLIVAR, D. VÍCTOR GONZÁLEZ COELLO DE PORTUGAL Y DÑA. INÉS CAÑIZARES PACHECO, en su condición de diputados del **Grupo Parlamentario VOX (GPVOX)**, al amparo de lo establecido en los artículos 185 y siguientes del vigente Reglamento del Congreso de los Diputados, presentan la siguiente **pregunta para las que solicita respuesta por escrito**.

EXPOSICIÓN DE MOTIVOS

El Banco de España ha publicado los datos referentes a la deuda del conjunto de las Administraciones Públicas de diciembre del ejercicio 2020, que asciende a 1.311 millardos de euros, según el Protocolo de Déficit Excesivo, lo que equivale al 117,1% del Producto Interior Bruto (PIB) (datos provisionales del 29 de enero). Este es el mayor nivel tanto en términos como en términos relativos de toda la serie histórica homogénea que comienza en el ejercicio 1994 (a excepción del mes inmediato anterior, noviembre de 2020, que ascendió a 1.313 millardos).



CONGRESO DE LOS DIPUTADOS

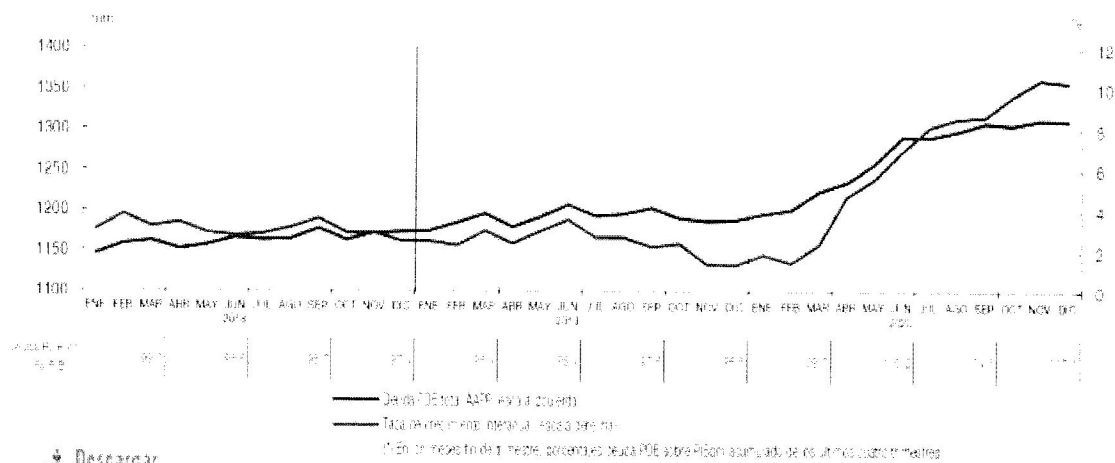
XIV LEGISLATURA



GRUPO PARLAMENTARIO

DEUDA PDE DE LAS AAPP Y TASA DE CRECIMIENTO INTERANUAL

GRÁFICO 1



El aumento de la deuda pública en España ha sido en el año 2020 de 122.438 millones de euros respecto al mismo periodo del ejercicio anterior, lo que supone un incremento del 10,3%, mientras que la variación interanual del cuarto trimestre del PIB nominal fue del -10%. Este gap ascendería a 247.234 millones de euros, el 22,1% del PIB, a la espera de los datos definitivos que publique el INE del PIB.

Grupo Parlamentario VOX, Carrera de San Jerónimo s/n 28071 Madrid

Tel. 91 390 57 63 /91 390 76 42

gpvax@congreso.es

EXP_2021_002955

C.DIP 95293 02/03/2021 12:00

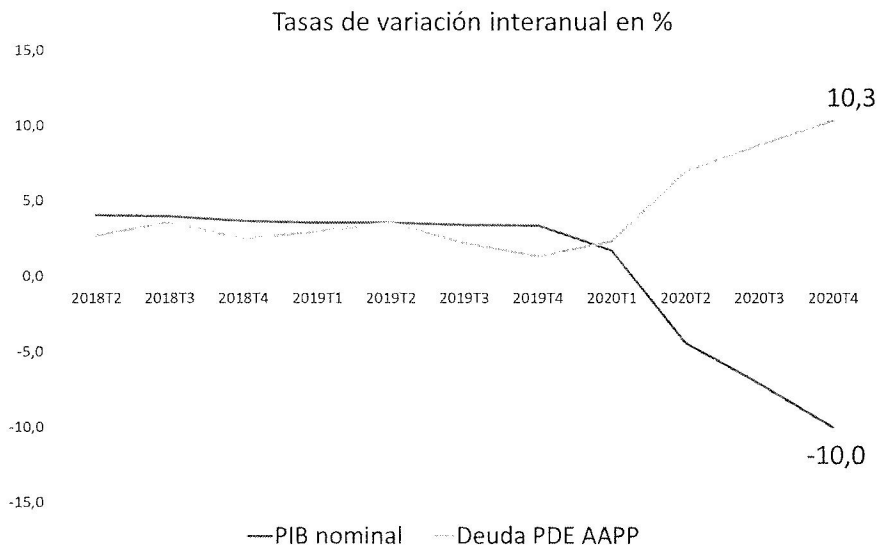


CONGRESO DE LOS DIPUTADOS

XIV LEGISLATURA



GRUPO PARLAMENTARIO



Esta desviación negativa entre el crecimiento de la deuda y el crecimiento de la economía es el más alto desde el tercer trimestre del año 2013, cuando en aquella época, al contrario que en la actual, el conjunto de instrumentos de financieros del Estado de nueva constitución hizo que afloraran una importante acumulación de deudas ocultas por parte de las administraciones territoriales.

En términos de PIB, el aumento en 12 meses es el mayor de toda la serie histórica y supone 21,6 puntos respecto al último trimestre del ejercicio 2019. Ello ha sido resultado de un incremento de la deuda de 335,4 millones de euros al día, que, en términos per cápita es de aproximadamente 7,150 millones de euros por persona al día.

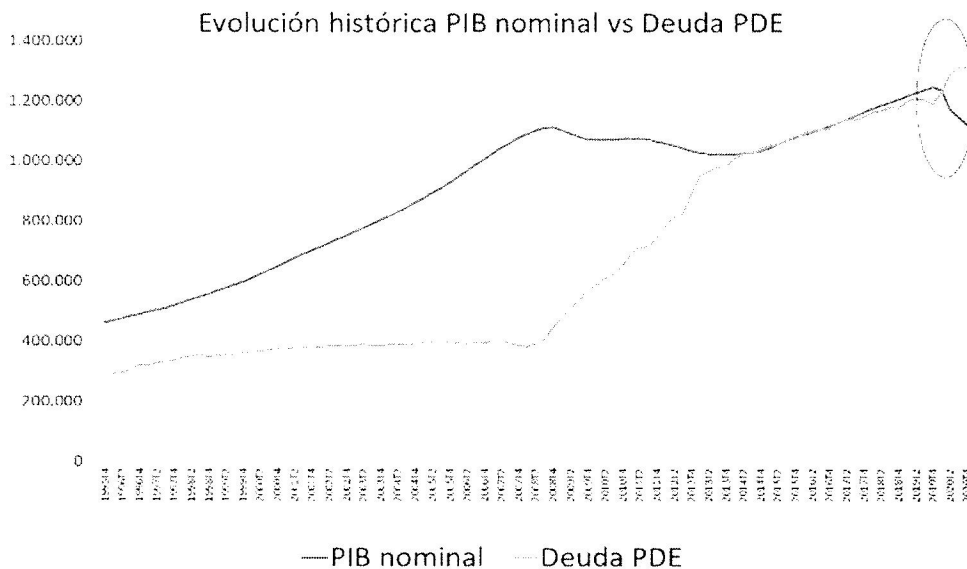
Grupo Parlamentario VOX, Carrera de San Jerónimo s/n 28071 Madrid

Telf. 91 390 57 63 /91 390 76 42

gpvoox@congreso.es

EXP_2021_002955

C.DIP 95293 02/03/2021 12:00



Por subsectores, la acumulación del stock de deuda se concentra en la Administración General del Estado, con 1.190,7 millardos de euros, con un incremento interanual de 106,96 millardos, lo que supone que el 87,36% del incremento de la deuda total en el periodo considerado lo haya asumido la administración central.

La deuda de las Comunidades Autónomas ascendió hasta los 303.452 millones de euros, con un crecimiento de 8.372 millones, un +2,8%. Este monto supone el 23,14% del conjunto de la deuda de las Administraciones Públicas y el 27,09% del PIB. La deuda de las Corporaciones Locales disminuyó en 1.220 millones de euros hasta los 22.011 millones, representando el 1,6% del total de la deuda pública y el 1,9% del PIB. El saldo de deuda de las Administraciones de Seguridad Social se situó en 85.355 millones de euros, un 55,1% más que un año antes, lo que supone un aumento de 30.331 millones de euros, siendo el mayor



CONGRESO DE LOS DIPUTADOS

XIV LEGISLATURA



GRUPO PARLAMENTARIO

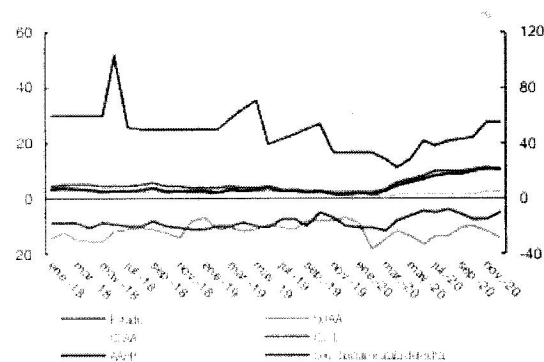
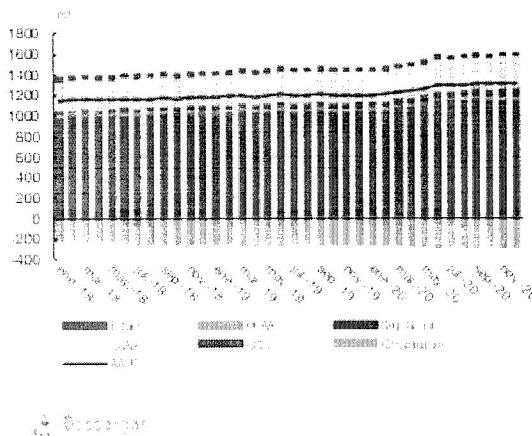
nivel que se registra desde el año 1995. Según el Banco de España, “este incremento se debe a los préstamos concedidos por el Estado a la Tesorería General de la Seguridad Social para financiar su desequilibrio presupuestario”. Por otro lado, la consolidación en el conjunto de las Administraciones Públicas, es decir, la deuda existente entre diferentes sectores aumentó un 8,2% respecto al año anterior, hasta los 290.198 millones de euros.

DEUDA PDE DE LAS ADMINISTRACIONES PÚBLICAS POR SUBSECTORES

GRÁFICO 2

2.1 SALDOS EN MILES DE MILLONES DE EUROS

2.2 TASAS DE CRECIMIENTO INTERANUAL



Con base en la información expuesta, cabe presentar la siguiente

PREGUNTA

1. ¿Ha recibido algún mensaje el Gobierno por parte del Fondo Monetario Internacional acerca de los riesgos macroeconómicos derivados del fuerte

Grupo Parlamentario VOX, Carrera de San Jerónimo s/n 28071 Madrid

Telf. 91 390 57 63 /91 390 76 42

gpvox@congreso.es



CONGRESO DE LOS DIPUTADOS

XIV LEGISLATURA


VOX


GRUPO PARLAMENTARIO


desacople entre la caída del PIB nominal y el crecimiento de la deuda de las Administraciones Públicas en España?


Palacio del Congreso de los Diputados, a 18 de febrero de 2021.

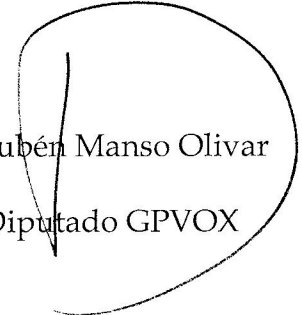

Dña. Inés Cañizares Pacheco
Diputada GPVOX.


D. Iván Espinosa de los Monteros y de Simón
Diputado GPVOX.


Dña. Macarena Olona Choclán.
Portavoz Adjunta G.P. VOX.


D. Víctor González Coello de Portugal
Diputado GPVOX.


D. Pablo Sáez Alonso-Muñumer
Diputado GPVOX


D. Rubén Manso Olivar
Diputado GPVOX

Grupo Parlamentario VOX, Carrera de San Jerónimo s/n 28071 Madrid
Telf. 91 390 57 63 / 91 390 76 42
gpvox@congreso.es

EXP_2021_002955

C.DIP 95293 02/03/2021 12:00



CONGRESO DE LOS DIPUTADOS

XIV LEGISLATURA

VOX

GRUPO PARLAMENTARIO

D. Rodrigo Jiménez Revuelta

Diputado GPVOX

C.DIP 95293 02/03/2021 12:00

Grupo Parlamentario VOX, Carrera de San Jerónimo s/n 28071 Madrid

Telf. 91 390 57 63 /91 390 76 42

gpvox@congreso.es

EXP_2021_002955