



PREGUNTA CON RESPUESTA POR ESCRITO

A LA MESA DEL CONGRESO DE LOS DIPUTADOS

D. JUAN LUIS STEEGMANN OLMEDILLAS, DÑA. PATRICIA RUEDA PERELLÓ, D. JOSÉ MARÍA FIGAREDO ÁLVAREZ-SALA, DÑA. MIREIA BORRÁS PABÓN, D. ANDRÉS ALBERTO RODRÍGUEZ ALMEIDA y DÑA. MARÍA DE LA CABEZA RUIZ SOLÁS, en su condición de Diputados del Grupo Parlamentario VOX (GPVOX), al amparo de lo establecido en los artículos 185 y siguientes del vigente Reglamento del Congreso de los Diputados, presentan las siguientes **preguntas para las que solicitan respuesta por escrito**.

EXPOSICIÓN DE MOTIVOS

El turismo y la hostelería han sido de los sectores más afectados por la actual crisis provocada por el virus de Wuhan.

Durante el 2019, según la Cuenta Satélite del Turismo de España (CSTE) publicada por el INE¹, el Turismo generaba un 12,4% del PIB (154.487 millones de euros) y 2,72 millones de puestos de trabajo (12,9% del empleo total). Estos datos también han sido confirmados desde el Ministerio de Industria, Comercio y Turismo en la información facilitada sobre el Plan de refuerzo a la Hostelería,

¹ https://www.ine.es/prensa/cst_2019.pdf [Consultado el 4 de febrero de 2021]



el Turismo y el Comercio² de 22 de diciembre de 2020. Afirmando además que, dentro del turismo, la hostelería, representa el 6,2% del PIB y genera 1,7 millones de empleos, dentro de las cifras del turismo.

Durante el 2020, el PIB de España retrocedió un 9,1%, tal y como se refleja en los datos de Contabilidad Nacional Trimestral de España publicados por el INE³ el pasado 29 de enero de 2021, porcentaje coincidente con el resultado de los estudios elaborados por la OCDE⁴ o por la AIREF⁵. Ahora bien, para el Fondo Monetario Internacional⁶, la contracción fue más pronunciada, alcanzando el 11,1%, la mayor caída de las economías avanzadas.

Otra cuestión a destacar es que, conforme a la estadística de Sociedades Mercantiles (SM) que publicó el INE el pasado 18 de enero de 2021⁷, el número de sociedades mercantiles disueltas aumentó un 16% con respecto al año anterior (datos del mes de noviembre de 2020).

En concreto, en Galicia, según la Estimación del Cuarto Trimestre de la Composición por CCAA del PIB Nacional realizado por la AIREF⁸ presentado el

² <https://www.mincotur.gob.es/es-es/gabineteprensa/notasprensa/2020/documents/plan%20de%20refuerzo%20-%20consejo%20de%20ministros%2020201222.pdf> [Consultado el 4 de febrero de 2021]

³ <https://www.ine.es/daco/daco42/daco4214/cntr0420a.pdf> [Consultado el 4 de febrero de 2021]

⁴ https://read.oecd-ilibrary.org/view/?ref=616_616501-h3ci7o1cug&title=Country-profile-Spain-es-OECD-EconomicOutlook-Volume-2020-2 [Consultado el 4 de febrero de 2021]

⁵ <https://www.airef.es/es/portada/la-airef-publica-la-estimacion-del-cuarto-trimestre-de-la-composicion-por-ccaa-del-pib-nacional/>

⁶ <https://www.imf.org/es/Publications/WEO/Issues/2021/01/26/2021-world-economic-outlook-update>

⁷ <https://www.ine.es/daco/daco42/daco424/sm1120.pdf> [Consultado el 4 de febrero de 2021]

⁸ <https://www.airef.es/wp-content/uploads/2021/02/METCAP/DATOS-B%C3%81SICOS-METCAP-CUARTO-TRIMESTRE-2020-1.pdf> [Consultado el 4 de febrero de 2021]



CONGRESO DE LOS DIPUTADOS

XIV LEGISLATURA



GRUPO PARLAMENTARIO


pasado 3 de febrero, el PIB se contrajo un 6,4%. Y, según el INE, se crearon hasta noviembre de 2020, un 10,9 % menos de sociedades mercantiles que el año anterior.

En relación con lo mencionado, se formulan las siguientes

PREGUNTAS

1. Según los estudios realizados por el Gobierno, ¿qué reducción del PIB de 2020 de La Coruña tendría relación directa con la caída del turismo y de la hostelería?
2. ¿Qué número de empresas dedicadas al turismo y a la hostelería como actividad principal se han creado durante 2020 en La Coruña?
3. ¿Qué número de empresas dedicadas al turismo y a la hostelería como actividad principal se han disuelto en La Coruña durante 2020?
4. Durante el 2020, ¿qué importes ha destinado el Gobierno en concepto de ayudas a empresas y autónomos dedicados al turismo y a la hostelería en La Coruña?

Palacio del Congreso de los Diputados, a 11 de febrero de 2021.


Dña. Patricia Rueda Perello


D. José María Figaredo Álvarez-Sala

Grupo Parlamentario VOX, Carrera de San Jerónimo s/n 28071 Madrid

Telf. 91 390 57 63 /91 390 76 42

gpvox@congreso.es

EXP_2021_002411



CONGRESO DE LOS DIPUTADOS


XIV LEGISLATURA

VOX


GRUPO PARLAMENTARIO

Diputada GPVOX


Diputado GPVOX



Dña. Mireia Borrás Pabón
Diputada GPVOX



D. Andrés Alberto Rodríguez Almeida
Diputado GPVOX



Dña. María Ruiz Solís
Diputada GPVOX

VºBº
Dña. Macarena Olona Choclán.
Portavoz Adjunta GPVOX.

D. Juan Luis Steegmann Olmedillas
Diputado GPVOX



Grupo Parlamentario VOX, Carrera de San Jerónimo s/n 28071 Madrid

Tel. 91 390 57 63 /91 390 76 42

gpvoy@congreso.es

EXP_2021_002411

C.DIP 93829 25/02/2021 13:16