

GRUPO PARLAMENTARIO

PREGUNTA CON RESPUESTA POR ESCRITO

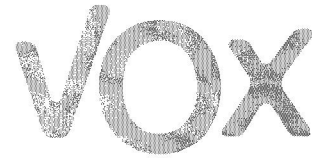

A LA MESA DEL CONGRESO DE LOS DIPUTADOS

DOÑA LOURDES MÉNDEZ MONASTERIO, DOÑA ROCÍO DE MEER MÉNDEZ, DOÑA MARÍA DE LA CABEZA RUIZ SOLAS Y DON JUAN LUIS STEEGMANN OLMEDILLAS, en su condición de Diputados del Grupo Parlamentario VOX (GPVOX), al amparo de lo establecido en los artículos 185 y siguientes del vigente Reglamento del Congreso de los Diputados, presentan la siguiente **pregunta, para la que solicitan respuesta por escrito.**

EXPOSICIÓN DE MOTIVOS

El Ministerio de Sanidad ha publicado un informe titulado *“Interrupción voluntaria del embarazo. Datos definitivos correspondientes al año 2019”*, que recoge los datos relativos al aborto en todo el territorio español.

En dicho informe se contiene la siguiente tabla:



**TABLA EV.2. I.V.E. Tasas por 1.000 mujeres entre 15 y 44 años según CC.AA. de residencia.
2010-2019. TOTAL NACIONAL.**


	Año de intervención									
	2010	2011	2012	2013	2014	2015	2016	2017	2018	2019
TOTAL	11,71	12,47	12,12	11,74	10,46	10,40	10,36	10,51	11,12	11,53
Andalucía	11,73	13,09	13,08	11,91	10,62	10,59	10,38	10,38	11,29	11,98
Aragón	10,74	11,43	10,83	10,09	8,58	9,53	9,13	9,34	9,19	9,03
Asturias, Principado de	10,42	13,79	14,34	13,62	12,70	12,51	12,32	12,73	12,65	13,03
Baleares, Illes	13,82	15,00	13,01	13,06	12,26	13,03	13,30	13,94	13,92	13,88
Canarias	10,46	13,16	12,79	13,03	11,87	11,58	11,41	11,29	11,56	12,10
Cantabria	9,11	10,36	9,90	9,19	8,60	8,80	8,01	7,55	7,75	8,45
Castilla - La Mancha	9,18	9,92	9,60	8,97	8,00	7,38	7,31	7,48	7,99	8,66
Castilla y León	6,62	7,75	7,25	7,11	6,14	6,33	6,05	6,21	6,60	7,05
Cataluña	15,20	14,49	14,28	14,18	12,59	12,70	12,8	12,89	14,05	14,72
Comunitat Valenciana	10,07	10,22	9,47	9,58	8,67	7,85	7,87	8,06	9,17	9,47
Extremadura	6,47	7,57	7,20	7,12	6,22	5,89	6,15	6,06	6,71	6,43
Galicia	6,46	7,76	7,01	6,78	6,78	6,60	6,57	6,51	6,50	6,41
Madrid, Comunidad de	14,77	15,14	14,90	14,62	12,58	12,54	12,51	13,07	12,74	13,05
Murcia, Región de	14,72	14,39	13,32	12,56	11,32	11,07	10,82	10,99	11,68	12,07
Navarra, Comunidad Foral de	6,92	8,64	8,94	7,82	7,53	8,00	8,08	7,88	7,88	8,31
País Vasco	8,26	10,34	10,04	9,97	8,88	9,57	9,87	9,98	10,03	10,47
Riña, La	7,95	8,62	8,23	6,78	6,19	5,64	6,04	6,09	6,91	6,18
Ceuta y Melilla, Ciudades Autónomas de	4,31	4,59	4,50	3,74	3,53	3,72	5,06	4,80	3,50	2,26

Las poblaciones utilizadas para el cálculo de estas tasas, se encuentran en el ANEXO IV.

Podemos ver que las comunidades autónomas en las que ha crecido más el número de abortos, entre 2010 y 2019, son:

- Asturias;
- Canarias;
- Castilla y León;
- Navarra; y
- País Vasco.

Así las cosas, se plantea la siguiente



CONGRESO DE LOS DIPUTADOS

XIV LEGISLATURA

VOX

GRUPO PARLAMENTARIO

PREGUNTA

1. Teniendo en cuenta las consecuencias físicas y psicológicas que el aborto tiene sobre las madres gestantes, y a la luz de las competencias reconocidas en los artículos 149.1.1ª y 149.1.16ª de la *Constitución Española*, ¿qué medidas piensa acometer o promover el Gobierno durante el año 2021 para brindar alternativas reales a las mujeres gestantes de Castilla y León?

Palacio del Congreso de los Diputados, a 02 de febrero de 2021.

VºBº Doña Macarena Olona Choclán.

Portavoz Adjunta GPVOX.

Dª Lourdes Méndez Monasterio.

Dª Rocío de Meer Méndez.

Grupo Parlamentario VOX, Carrera de San Jerónimo s/n 28071 Madrid

Telf. 91 390 57 63 /91 390 76 42

gpvox@congreso.es

EXP_2021_000859

C.DIP 91916 23/02/2021 12:48



CONGRESO DE LOS DIPUTADOS

XIV LEGISLATURA

VOX

GRUPO PARLAMENTARIO

Diputada GPVOX.

Diputada GPVOX.

D^a María de la Cabeza Ruiz Solás.

~~Diputada GPVOX.~~

D. Juan Luis Steegmann Olmedillas.

Diputado GPVOX.

C.DIP 91916 23/02/2021 12:48