

GRUPO PARLAMENTARIO

PREGUNTA CON RESPUESTA POR ESCRITO

A LA MESA DEL CONGRESO DE LOS DIPUTADOS

D. IVÁN ESPINOSA DE LOS MONTEROS SIMÓN, D. RODRIGO JIMÉNEZ REVUELTA, D. PABLO SÁEZ ALONSO MUÑUMER, D. RUBEN SILVANO MANSO OLIVAR, D. VÍCTOR GONZÁLEZ COELLO DE PORTUGAL Y DÑA. INÉS CAÑIZARES PACHECO, en su condición de diputados del **Grupo Parlamentario VOX (GPVOX)**, al amparo de lo establecido en los artículos 185 y siguientes del vigente Reglamento del Congreso de los Diputados, presentan las siguientes **preguntas para las que solicita respuesta por escrito**.

EXPOSICIÓN DE MOTIVOS

El Instituto Nacional de Estadística (INE) ha publicado la Estadística de Movimientos Turísticos en Fronteras (FRONTUR) relativa al mes de octubre de 2020. En el informe afirma que España ha recibido un millón de turistas internacionales en octubre, un 86,6% menos que en el mismo mes de 2019, y que en los 10 primeros meses de 2020 han visitado España 17,9 millones de turistas, mientras que en el año 2019 lo hicieron 74,7 millones en el mismo periodo.



CONGRESO DE LOS DIPUTADOS

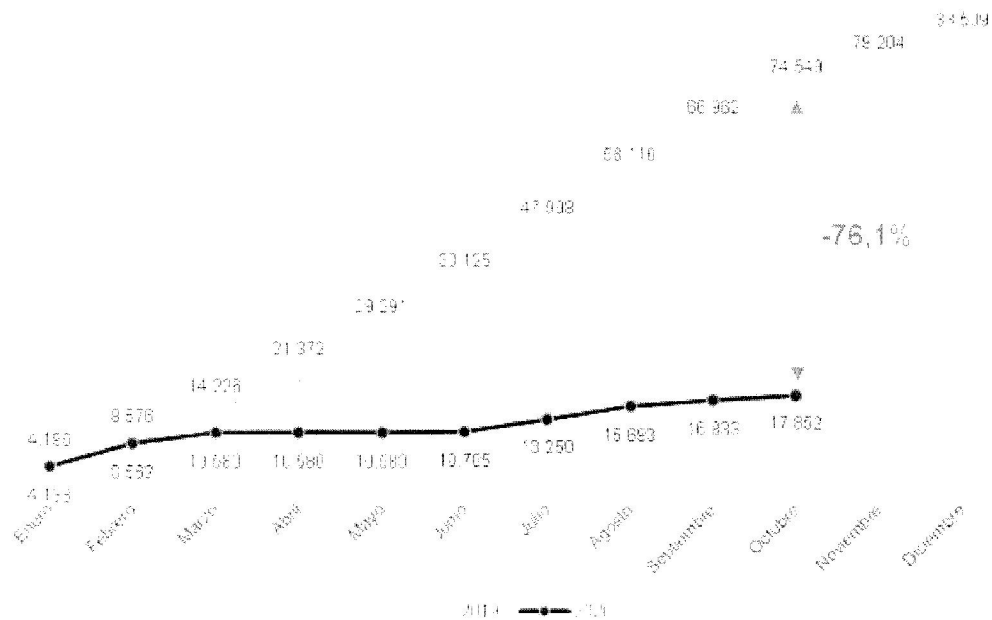
XIV LEGISLATURA



GRUPO PARLAMENTARIO

La gráfica de evolución que muestra el INE es alarmante, no sólo para el sector turístico, si no para todas las actividades que se ven relacionadas con ella y que no computa directamente con el sector turístico.

**Acumulado de llegadas de turistas internacionales. Comparativa 2019-2020 (\*)**  
Miles



(\*) Datos provisionales desde enero de 2020.

Uno de los sectores más afectados es el del transporte aéreo, operado fundamentalmente por empresas privadas. Estas empresas son clientes de fabricantes de aeronaves que requieren una inversión en bienes de equipo y en formación técnica y humana del más alto valor añadido.

C.DIP 76413 10/12/2020 12:21



CONGRESO DE LOS DIPUTADOS

XIV LEGISLATURA

VOX

GRUPO PARLAMENTARIO

### Llegada de turistas internacionales según vías de acceso

Octubre 2020	Datos mensuales		Datos acumulados	
	Valor absoluto	Variación anual	Valor absoluto	Variación anual
TOTAL	1.019.408	-86,6	17.852.231	-76,1
Aeropuerto	542.263	-91,6	12.930.068	-78,9
Carretera	464.663	-51,2	4.600.765	-59,6
Tren	6.788	-74,0	77.047	-76,1
Puerto	5.694	-96,6	244.351	-84,2

Como muestra la anterior tabla se puede observar que el tráfico de turistas por espacio aéreo ha caído en lo que llevamos de año un 78,9% interanual, incorporando al cómputo los dos primeros meses del año que no hubo pandemia.

Con base en lo anterior, cabe formular las siguientes:

#### PREGUNTA

1. ¿Va a promover el Gobierno un plan de mantenimiento de la actividad del sector de la construcción de aeronaves y su industria auxiliar para el ejercicio 2021?

Palacio del Congreso de los Diputados, a 9 de diciembre de 2020.

Grupo Parlamentario VOX, Carrera de San Jerónimo s/n 28071 Madrid

Telf. 91 390 57 63 /91 390 76 42

gpvox@congreso.es

C.DIP 76413 10/12/2020 12:21

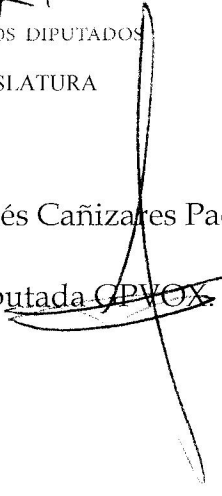


CONGRESO DE LOS DIPUTADOS


XIV LEGISLATURA

VOX

GRUPO PARLAMENTARIO

  
Dña. Inés Cañizares Pacheco

Diputada GPVOX.

  
D. Iván Espinosa de los Monteros y de Simón

Diputado GPVOX.

Dña. Macarena Olona Choclán.

Portavoz Adjunta G.P. VOX.

  
D. Víctor González Coello de Portugal

Diputado GPVOX.

  
D. Pablo Sáez Alonso Muñumer

Diputado GPVOX

  
D. Rubén Manso Olivar

Diputado GPVOX

  
D. Rodrigo Jiménez Reyuelta

Diputado GPVOX.