

GRUPO PARLAMENTARIO

PREGUNTA CON RESPUESTA POR ESCRITO

A LA MESA DEL CONGRESO DE LOS DIPUTADOS

D. PABLO SÁEZ ALONSO-MUÑUMER, DÑA. GEORGINA TRÍAS GIL, D. PABLO JUAN CALVO LISTE, D. VÍCTOR GUIDO GONZÁLEZ COELLO DE PORTUGAL, D. RODRIGO JIMÉNEZ REVUELTA y D. PEDRO JESÚS REQUEJO NOVOA, en su condición de Diputados del Grupo Parlamentario VOX (GPVOX), al amparo de lo establecido en los artículos 185 y siguientes del vigente Reglamento del Congreso de los Diputados, presentan la siguiente **pregunta para la que solicitan respuesta por escrito.**

EXPOSICIÓN DE MOTIVOS

De acuerdo a los datos publicados por el Instituto Nacional de Estadística, la población residente en España aumentó en 392.921 personas durante el año 2019 y se situó en 47.329.981 habitantes a 1 de enero de 2020.

El aumento poblacional del año 2019 fue fruto de un saldo vegetativo negativo de 57.146 personas (357.924 nacimientos, frente a 415.070 defunciones), compensado por un saldo migratorio positivo de 451.391 personas (hubo 748.759 inmigraciones procedentes del extranjero y 297.368 emigraciones con destino al extranjero).



CONGRESO DE LOS DIPUTADOS

XIV LEGISLATURA

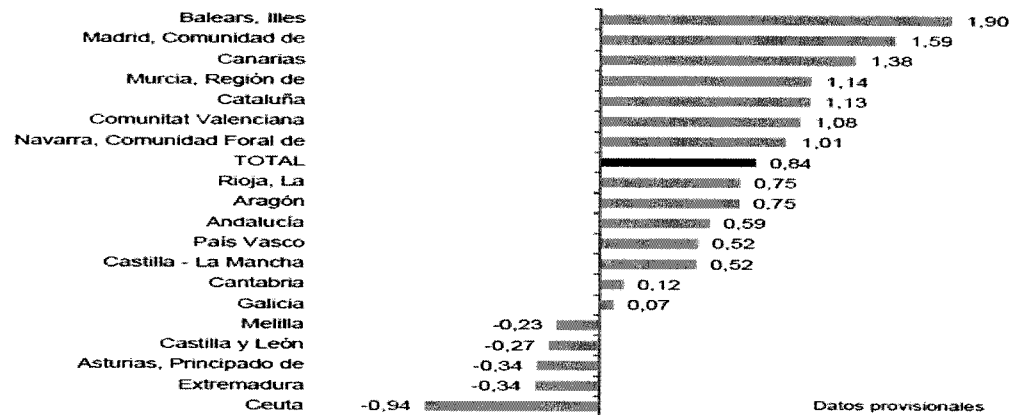


GRUPO PARLAMENTARIO

Durante el año 2019, la población creció en 14 comunidades autónomas y se redujo en las tres restantes. Los mayores incrementos en términos relativos se dieron en Illes Balears (1,90%), Comunidad de Madrid (1,59%) y Canarias (1,38%).

En el otro extremo, los descensos de población más acusados se dieron en Extremadura y Principado de Asturias (ambas con -0,34%) y Castilla y León (-0,27%).

Crecimiento poblacional relativo por comunidades autónomas. Año 2019
Porcentaje



Datos provisionales



CONGRESO DE LOS DIPUTADOS

XIV LEGISLATURA



GRUPO PARLAMENTARIO

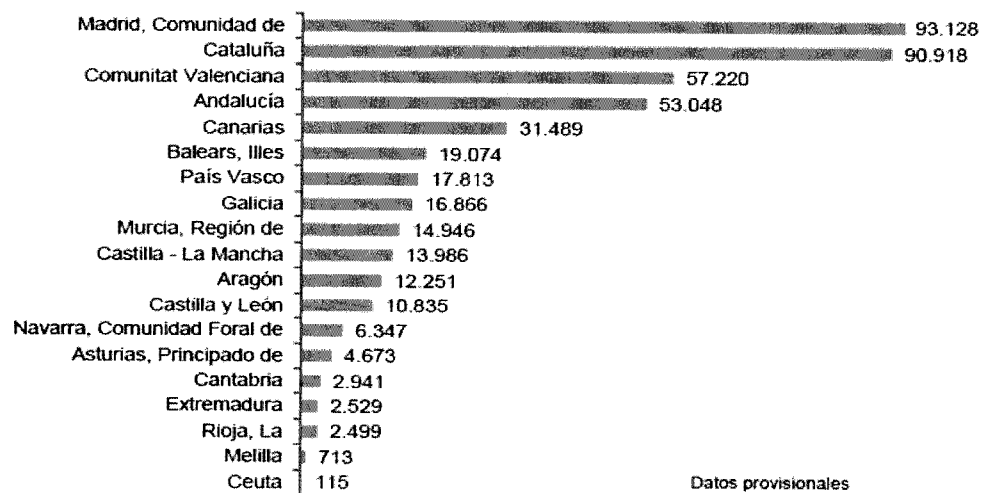
Componentes del crecimiento demográfico de las comunidades autónomas. Año 2019

	Población residente a		Salidos		
	1 enero 2019	1 enero 2020	Vegetativo	Migratorio exterior	Migratorio interior
TOTAL	46.937.060	47.329.981	-57.146	451.391	0
Andalucía	8.427.404	8.476.718	-1.297	53.048	-2.272
Aragón	1.320.586	1.330.445	-3.965	12.251	1.619
Asturias, Principado de	1.022.205	1.018.775	-7.741	4.673	-326
Baleares, Illes	1.188.220	1.210.750	1.654	19.074	1.837
Canarias	2.206.901	2.237.309	-1.546	31.489	556
Cantabria	581.641	582.357	-2.486	2.941	278
Castilla y León	2.407.733	2.401.230	-14.299	10.835	-2.945
Castilla - La Mancha	2.034.877	2.045.384	-4.151	13.986	729
Cataluña	7.566.430	7.652.069	-2.503	90.918	-2.586
Comunitat Valenciana	4.974.969	5.028.650	-6.756	57.220	3.363
Extremadura	1.065.424	1.061.768	-3.595	2.529	-2.561
Galicia	2.700.441	2.702.244	-15.631	16.866	676
Madrid, Comunidad de	6.641.648	6.747.425	8.400	93.128	4.442
Murcia, Región de	1.487.663	1.504.607	2.781	14.946	-757
Navarra, Comunidad Foral de	649.946	656.487	-187	6.347	398
País Vasco	2.177.880	2.189.310	-6.152	17.813	-178
Rioja, La	313.571	315.926	-736	2.499	605
Ceuta	84.829	84.032	305	115	-1.214
Melilla	84.689	84.496	759	713	-1.664

Datos provisionales, excepto la población residente al inicio del periodo, que es definitiva.

Migraciones exteriores

Saldo migratorio exterior por comunidades autónomas. Año 2019



Datos provisionales

Grupo Parlamentario VOX, Carrera de San Jerónimo s/n 28071 Madrid

Telf. 91 390 57 63 / 91 390 76 42

gpvox@congreso.es

C.DIP 37822 11/06/2020 12:26



CONGRESO DE LOS DIPUTADOS

XIV LEGISLATURA



GRUPO PARLAMENTARIO

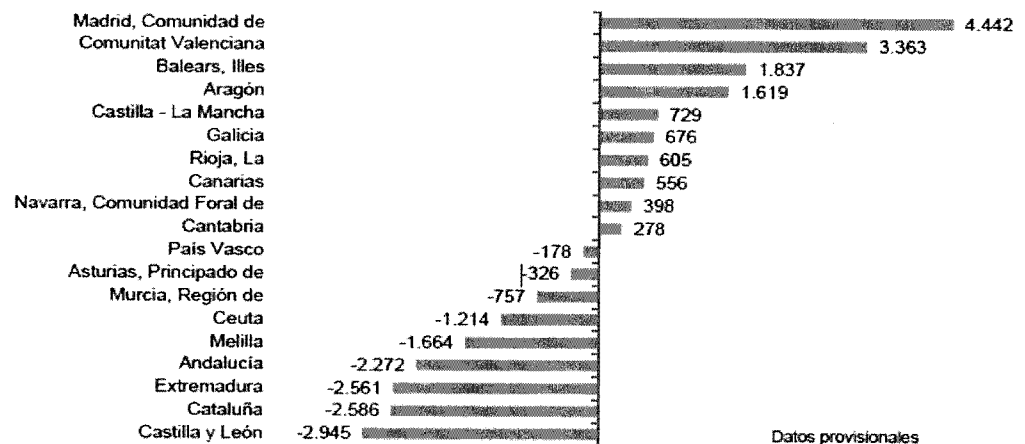
Migraciones interiores

Los mayores saldos migratorios entre comunidades durante 2019 se dieron en Comunidad de Madrid (4.442 entradas netas), Comunitat Valenciana (3.363) e Illes Balears (1.837).

Por el contrario, Castilla y León (-2.945), Cataluña (-2.586), y Extremadura (-2.561) presentaron los saldos más negativos.

Saldo migratorio entre comunidades autónomas. Año 2019

Saldo migratorio entre comunidades autónomas. Año 2019



CP- 1 de enero de 2020 y EM- 2019. Datos provisionales (9/11)

En base a estos motivos se formulan las siguientes:



CONGRESO DE LOS DIPUTADOS

XIV LEGISLATURA

VOX

GRUPO PARLAMENTARIO

PREGUNTAS

1.- ¿Qué valoración realiza el Gobierno acerca de que Castilla y León se encuentre entre las tres Comunidades Autónomas que han perdido población en el ejercicio 2019?

2.- ¿Qué valoración realiza el Gobierno del hecho de que, presentando Castilla y León una pérdida de población en 2019, el saldo migratorio no haya sido capaz de equilibrar el descenso en el saldo vegetativo y el descenso en la migración interior?

3.- ¿Qué valoración hace el Gobierno del hecho de que Castilla y León recoja un saldo negativo en el saldo migratorio interior?

4.- ¿Qué medidas económicas/fiscales se ha previsto tomar durante el ejercicio 2020 para equilibrar el saldo migratorio interior entre comunidades autónomas?

Palacio del Congreso de los Diputados, a 10 de junio de 2020.




CONGRESO DE LOS DIPUTADOS


XIV LEGISLATURA

VOX


GRUPO PARLAMENTARIO




D. Pablo Sáez Alonso-Muñumer
Diputado GPVOX



Dña. Georgina Trias Gil
Diputada GPVOX




D. Rodrigo Jiménez Revuelta
Diputado GPVOX



D. Pablo Juan Calvo Liste
Diputado GPVOX



D. Víctor González Coello de Portugal
Diputado GPVOX



D. Pedro Jesús Requejo Novoa
Diputado GPVOX



Dña. Macarena Olona Choclán
Portavoz Adjunta GPVOX