



GRUPO PARLAMENTARIO

PREGUNTA CON RESPUESTA POR ESCRITO

A LA MESA DEL CONGRESO DE LOS DIPUTADOS

DOÑA ROCÍO DE MEER MÉNDEZ, DOÑA MARÍA DE LOS REYES ROMERO VILCHES, DON JUAN CARLOS SEGURA JUST, DOÑA LOURDES MÉNDEZ MONASTERIO Y DOÑA GEORGINA TRÍAS GIL, en su condición de Diputados del Grupo Parlamentario VOX (GPVOX), al amparo de lo establecido en los artículos 185 y siguientes del vigente Reglamento del Congreso de los Diputados, presentan la siguiente **pregunta, para la que solicitan respuesta por escrito.**

EXPOSICIÓN DE MOTIVOS

El último informe sobre envejecimiento en red, promovido por el CSIC, se hace eco de los últimos indicadores demográficos, señalando lo siguiente:

*“La pirámide de población de España sigue su evolución con un aumento de la edad promedio y un aumento de la proporción de personas mayores. Según los datos estadísticos del Padrón Continuo (INE) a 1 de enero de 2021 hay 9.310.828 personas mayores, un 19,65% sobre el total de la población, 47.385.107 (datos*



CONGRESO DE LOS DIPUTADOS

XIV LEGISLATURA

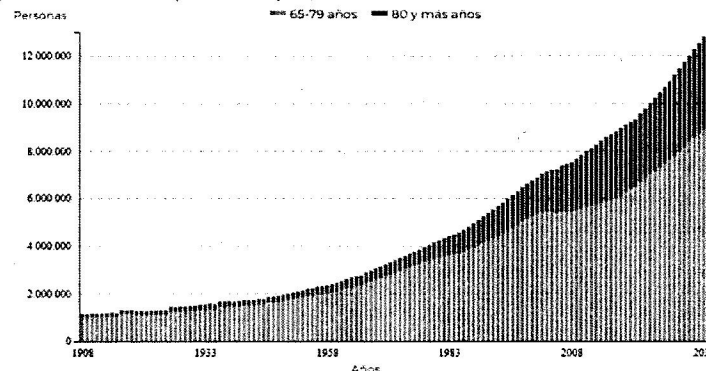
# VOX

GRUPO PARLAMENTARIO

*definitivos publicados el 17-01-2022); siguen aumentando, pues, tanto en número como en proporción [Figura 1.1]. La edad media de la población se sitúa en 43,81 años cuando en 1970 era de 32,7. Sigue creciendo en mayor medida la proporción de octogenarios: ya representan el 6% de toda la población”<sup>1</sup>.*

Asimismo, el informe recuerda que, “según la proyección del INE (2022-2035), en 2035 podría haber más de 12,8 millones de personas mayores, 26,5% del total”<sup>2</sup>. Atendiendo a los datos demográficos, observamos que en el mundo rural -en proceso de despoblación- la proporción de personas mayores respecto del total es notablemente superior.

Figura 1.1. Población de 65 y más años, España, 1908-2035



Fuente: Human Mortality Database (HMD). Tablas de vida con datos entre 1908 y 2019; Instituto Nacional de Estadística (INE). Estadísticas del Padrón Continuo (2020-2021) y Proyecciones de población (2022-2035). Consulta en febrero de 2022.

<sup>1</sup> PÉREZ DÍAZ, Julio; RAMIRO FARIÑAS, Diego; ACEITUNO NIETO, Pilar; MUÑOZ DÍAZ, Carlos; BUENO LÓPEZ, Clara; RUIZ-SANTACRUZ, J. Sebastián; FERNANDEZ MORALES, Isabel; CASTILLO BELMONTE, Ana Belén, de las OBRAS-LOSCERTALES SAMPÉRIZ, Julia; Villuendas Hijosa, Begoña (2022). “Un perfil de las personas mayores en España, 2022. Indicadores estadísticos básicos”. Madrid, Informes Envejecimiento en red n° 29, 40p. [Fecha de publicación: 30/09/2022]: <http://envejecimiento.csic.es/documentos/documentos/enred-indicadoresbasicos2022.pdf>

<sup>2</sup> Ídem.



CONGRESO DE LOS DIPUTADOS

XIV LEGISLATURA

# VOX

GRUPO PARLAMENTARIO

Así las cosas, se plantea la siguiente

### PREGUNTA

Con fecha de marzo de 2022, la pensión de viudedad media se situaba en 775,29€; ¿tiene previsto el Gobierno reforzar la protección social de las mujeres viudas?

Palacio del Congreso de los Diputados, a 6 de marzo de 2023.

C.DIP 261004 06/03/2023 11:56




CONGRESO DE LOS DIPUTADOS

XIV LEGISLATURA

# VOX

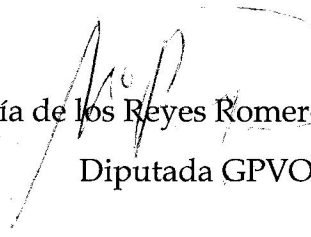
GRUPO PARLAMENTARIO

  
D. José María Figaredo Álvarez-Sala.


Portavoz sustituto GPVOX.

  
Dª Rocío de Meer Méndez.

Diputada GPVOX.

  
Dª María de los Reyes Romero Vilches.


Diputada GPVOX.

  
D. Juan Carlos Segura Just.

Diputado GPVOX.

  
Dª Lourdes Méndez Monasterio.

Diputada GPVOX.

  
Dª Georgina Trías Gil.

Diputada GPVOX.

C.DIP 261004 06/03/2023 11:56