



GRUPO PARLAMENTARIO

PREGUNTA CON RESPUESTA POR ESCRITO

A LA MESA DEL CONGRESO DE LOS DIPUTADOS

D. VÍCTOR GONZÁLEZ COELLO DE PORTUGAL, DÑA. INÉS MARÍA CAÑIZARES PACHECO, D. RUBEN SILVANO MANSO OLIVAR, D. PABLO SÁEZ ALONSO MUÑUMER Y D. RODRIGO JIMÉNEZ REVUELTA en su condición de diputados del **Grupo Parlamentario VOX (GPVOX)**, al amparo de lo establecido en los artículos 185 y siguientes del vigente Reglamento del Congreso de los Diputados, presentan la siguiente **pregunta para las que solicita respuesta por escrito**.

EXPOSICIÓN DE MOTIVOS

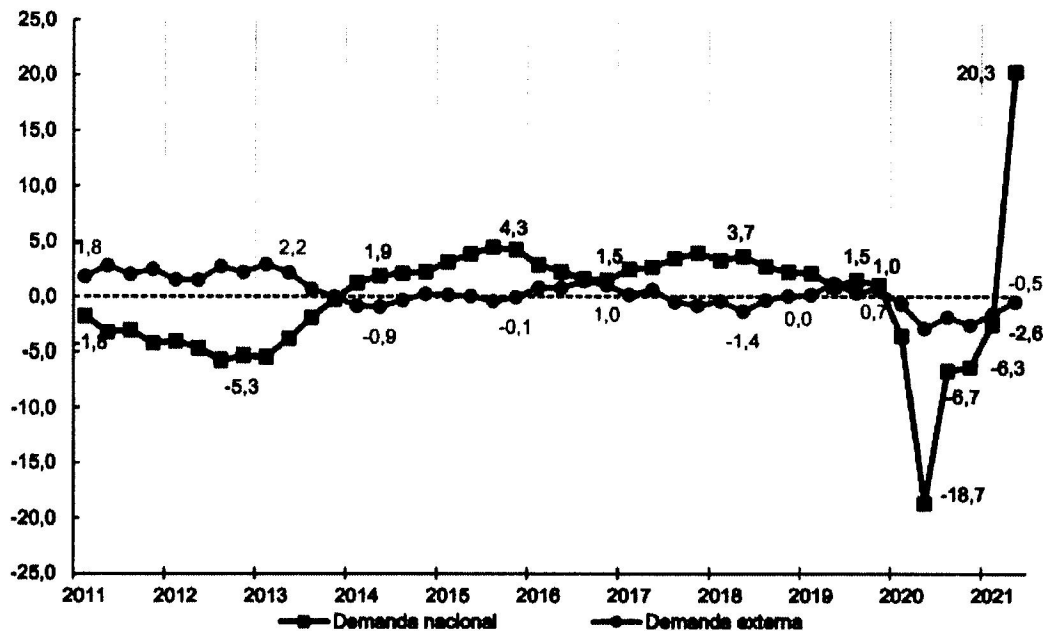
El pasado 30 de julio, el Instituto Nacional de Estadística (INE) publicó los resultados de la Contabilidad Nacional Trimestral de España (CNTR) correspondiente al avance del segundo trimestre de 2021¹, en el que el dato de Producto Interior Bruto (PIB) medido en términos de volumen encadenado con referencia en el año 2015, registró un incremento con respecto al primer trimestre del 2,8% y en términos interanuales del 19,8%.

¹ <https://www.ine.es/daco/daco42/daco4214/cntr0221a.pdf>



Por el lado demanda, este resultado se debió a una aportación al crecimiento positiva de la demanda nacional de 20,3 puntos y negativa por parte de la demanda externa de -0,5 puntos.

Demanda nacional y externa
Aportaciones al crecimiento interanual en volumen del PIB

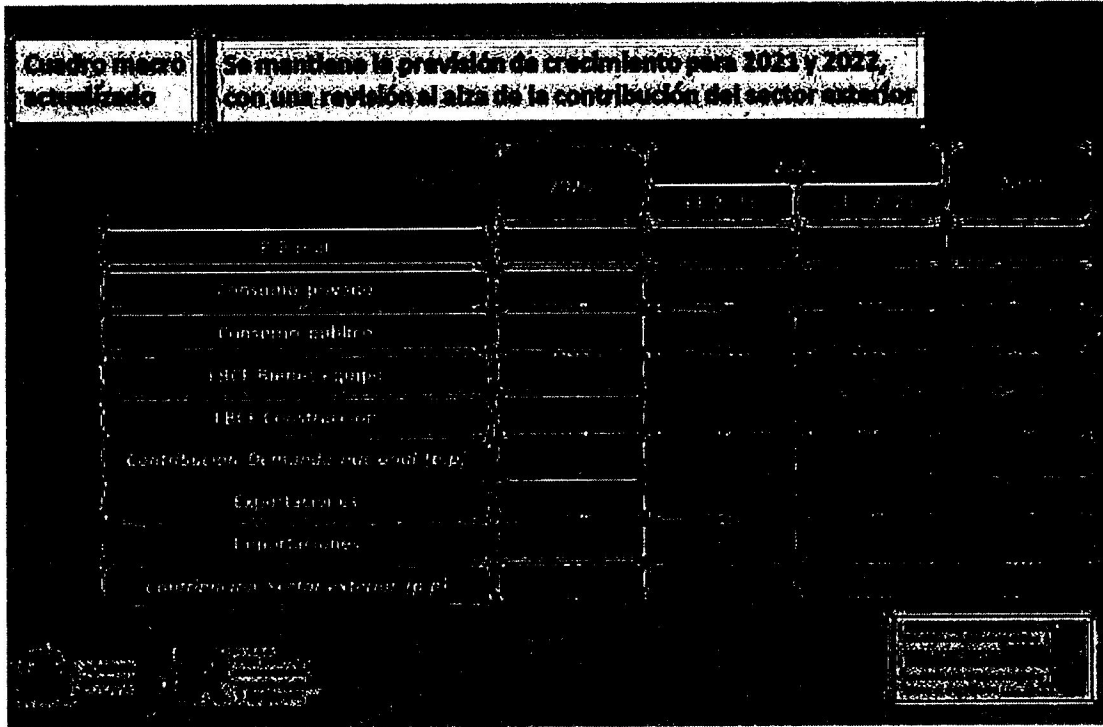


C.DIP 156883 27/09/2021 13:02

Tres días antes, el Gobierno presentó en la rueda de prensa posterior a la reunión del Consejo de Ministros el Informe sobre la situación de la economía española 2021², con un escenario macroeconómico prácticamente igual que el del Programa de Estabilidad 2021-2024³ remitido a la Comisión Europea el pasado mes de abril.

² <https://www.lamoncloa.gob.es/serviciosdeprensa/notasprensa/asuntos-economicos/Documents/2021/290721-Informe-de-Situacion-Economia-espanola-2021.pdf>

³ https://portal.mineco.gob.es/RecursosArticulo/mineco/economia/macro/mensuales/Programa_Estabilidad.2021-2024.pdf



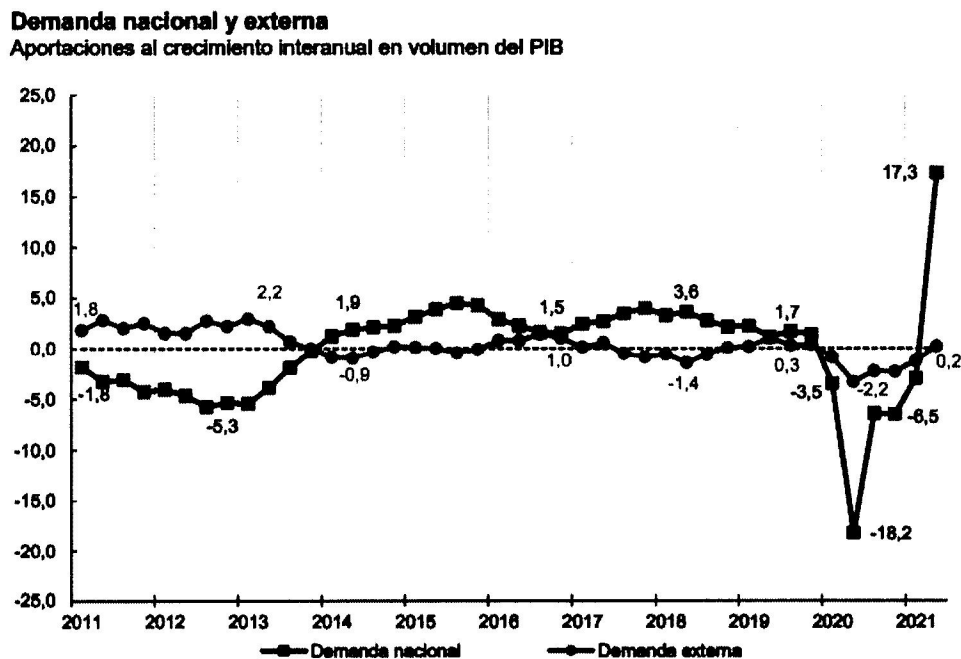
C.DIP 156883 27/09/2021 13:02

En dicho informe se adelantaba un robusto crecimiento del PIB para el segundo trimestre: *“Desde finales del primer trimestre se atisban señales de una recuperación robusta, que apuntan a un crecimiento intertrimestral en el segundo trimestre próximo al 2%”*. Estas buenas previsiones hicieron que se adelantara también en el tercer trimestre un buen tono en el comportamiento de la economía debido al sector turístico: *“En cuanto al tercer trimestre, se espera que prolongue la tónica positiva del segundo trimestre, destacando la reactivación del turismo”*.

Hoy 23 de septiembre, el INE ha publicado los datos definitivos correspondientes al segundo trimestre de 2021 de la CNTR, en el que el PIB intertrimestral ha crecido finalmente un 1,1% en lugar del 2,8% del dato avance, rebajando también el crecimiento interanual del 19,8% del avance hasta el 17,5%. Podría considerar un cambio en el deflactor implícito del PIB, sin embargo se ha mantenido en el 1,1%



La razón de una revisión tan fuerte se podría explicar por un grave síntoma de debilidad de la demanda nacional. Mientras que la demanda externa finalmente ha aportado de forma positiva, y no negativa como se avanzó, en 0,2 puntos, es decir, 0,7 puntos más. La demanda nacional ha aportado 17,3 puntos, 4 puntos menos que lo avanzado.



Las razones de este debilitamiento no esperado de la demanda nacional deben ser explicadas por el Gobierno y tenidas seriamente en cuenta para elaborar unos presupuestos prudentes y unas políticas públicas eficientes y adecuadamente dirigidas. Un día antes, se presentó en la rueda de prensa del Consejo de Ministros del 22 de septiembre el "Informe sobre el escenario macroeconómico para los Presupuestos Generales del Estado de 2022"⁴, en el que se volvieron a

4

https://portal.mineco.gob.es/RecursosNoticia/mineco/prensa/noticias/2021/20210921_np_situacion_macro.pdf



CONGRESO DE LOS DIPUTADOS

XIV LEGISLATURA

VOX

GRUPO PARLAMENTARIO

revisar las previsiones de crecimiento de algunos componentes del PIB, si bien se mantienen las previsiones de crecimiento del conjunto de la economía para el año 2021 y 2022.

En estos cambios, cabe destacar la fuerte previsión a la baja del crecimiento de la inversión en construcción desde el +8,5% del Programa de Estabilidad de abril al +3%.

Actualización cuadro macroeconómico	Se mantiene la prevision de crecimiento para 2021 y 2022			
	2020	2021		2022
		Julio 2021	Sept. 2021	
PIB real		6,5		
Consumo privado		7,3		
Consumo público		2,5		
FBCF Bienes equipo		16,5		
FBCF Construcción		6,1		
Contribución Demanda nacional (p.p)		6,5		
Exportaciones		10,0		
Importaciones		10,3		
Contribucion Sector exterior (p.p)		0,1		

En todo lo expuesto existe una amenaza al crecimiento del PIB real y concretamente en el consumo privado, a pesar de que el Gobierno aumente su previsión de crecimiento. Esto es, el deflactor del consumo privado. La previsión de este componente en abril fue del +0,8% para 2021 y del 1,1% para 2022. Sin embargo, ante el importante aumento de los precios que se experimentaba en el segundo trimestre, la previsión del Gobierno cambió en el Informe de situación

C.DIP 156883 27/09/2021 13:02



de la Economía Española 2021 presentada el mes de julio. Así, se corrigió al alza el deflactor del consumo privado hasta el 1,9% en 2021 y al 1,3% en 2022.

Cuadro correspondiente a la Actualización del Programa de Estabilidad 2021-2024 del mes de abril:

Cuadro 3.3.3. Evolución de precios

	2020 (A)	2020 (A)	2021 (P)	2022 (P)	2023 (P)	2024 (P)
	Nivel	Variación anual en %				
1. Deflactor del PIB	105,4	1,1	1,2	1,5	1,6	1,9
2. Deflactor del consumo privado ^(*)	104,4	0,2	0,8	1,1	1,5	1,5
3. Deflactor del consumo público	105,9	1,4	0,9	1,1	1,1	1,2
4. Deflactor de la formación bruta de capital fijo	108,7	1,6	1,7	2,4	1,9	2,2
5. Deflactor de las exportaciones (bienes y servicios)	102,2	-0,9	3,6	1,4	1,9	2,4
6. Deflactor de las importaciones (bienes y servicios)	102,3	-2,2	2,8	1,2	1,4	1,4

^(*) Incluye hogares e instituciones sin fines de lucro al servicio de los hogares.
(A) Avance; (P) Previsión.
Fuentes: Instituto Nacional de Estadística y Ministerio de Asuntos Económicos y Transformación Digital

Cuadro correspondiente a Informe sobre el escenario macroeconómico para los Presupuestos Generales del Estado de 2022 mes de septiembre:

Actualización cuadro macroeconómico | Se mantienen las previsiones de empleo y precios para 2021 y 2022

	2020	2021		2022
		Julio 2021	Sept. 2021	
Empleo (ETC)		4,0		
Tasa de Paro		15,2		
Deflactor PIB		1,2		
Deflactor Consumo privado		1,9		

En la actualización del cuadro macroeconómico para los Presupuestos Generales del Estado para 2022 se mantiene la anterior previsión, a pesar de que los precios medidos en términos de Índice General de Precios al Consumo (IPC) del INE



CONGRESO DE LOS DIPUTADOS

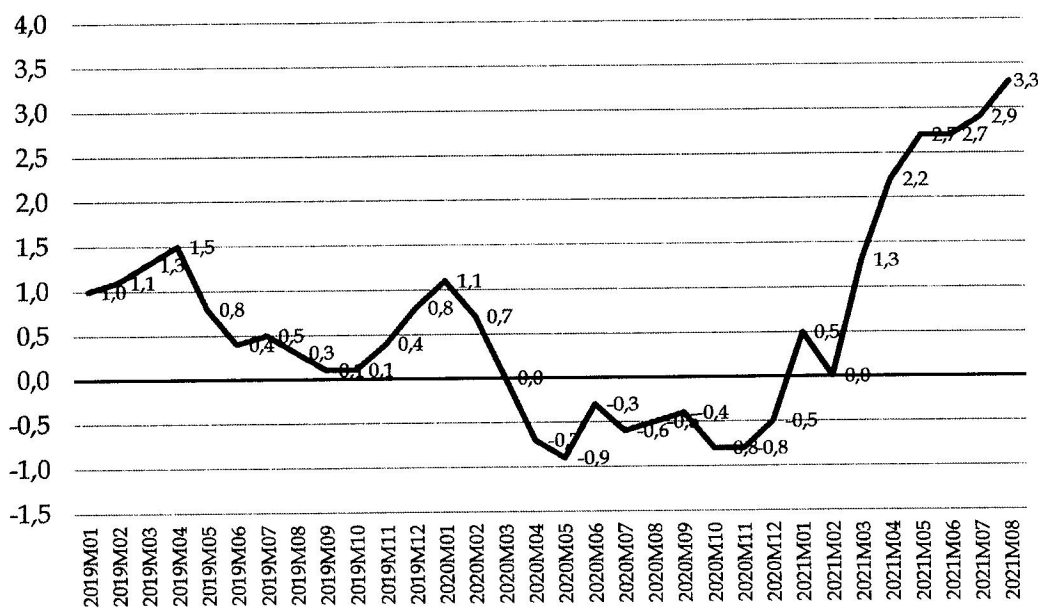
XIV LEGISLATURA



GRUPO PARLAMENTARIO

muestra un crecimiento constante con datos posteriores al análisis realizado por el Gobierno en la revisión de julio.

IPC. Variación interanual %



En este sentido se ha pronunciado también la Autoridad Independiente de Responsabilidad Fiscal (AIREF) en el “Aval de las Previsiones Macroeconómicas del Proyecto de Presupuestos Generales del Estado para 2022”⁵: “*existen riesgos a la baja asociados al incremento de los precios de la energía y de otras materias primas y a las disrupciones en las cadenas de suministros de la industria que se aprecian a nivel global”. Y continúa que “el escenario de crecimiento nominal se considera realista aunque los deflatores implícitos en el cuadro macroeconómico del Gobierno presentan riesgos al alza”.*

Por último, las previsiones de crecimiento del PIB real del Gobierno, en los que los PGE se basan, corre riesgos muy graves de no cumplirse. Atendiendo, a la

⁵ <https://www.airef.es/wp-content/uploads/2021/09/AVALMACRO/Aval-PGE-2022.pdf>



CONGRESO DE LOS DIPUTADOS

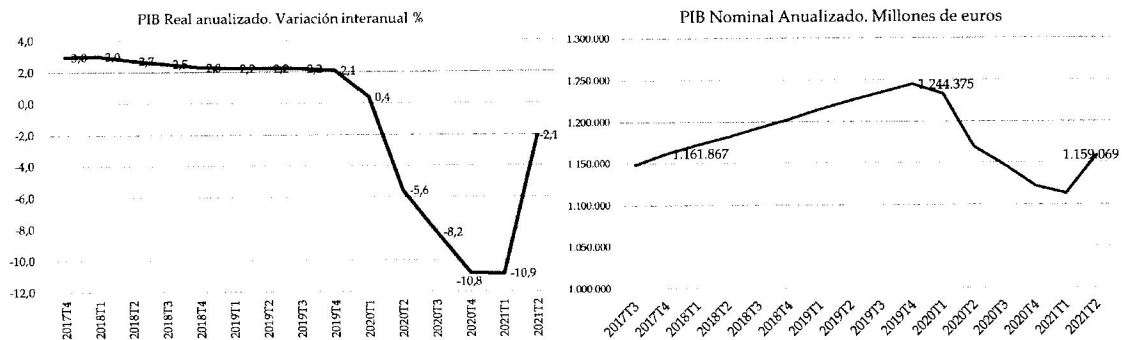
XIV LEGISLATURA

VOX

GRUPO PARLAMENTARIO

evolución reciente de la economía en España, a continuación de procede a mostrar la evolución del PIB anualizado, que muestra la tendencia. Si bien ésta es buena, está muy lejos de poder cumplir el objetivo de crecimiento del 6,5% para 2021.

Independientemente, España sigue con un retroceso en generación de rentas respecto a antes de la COVID-19 de 85.306 millones de euros, estando aún en niveles de mediados de 2017, un retroceso de 4 años.



Por lo motivos expuestos, cabe presentar la siguiente

PREGUNTA

1. A juicio del Gobierno, ¿cómo va a afectar el crecimiento sostenido de los precios en el saldo de las cuentas pública para el ejercicio 2022 si no se cumple la previsión del Gobierno sobre los deflatores implícitos, tal y como advierte la AIREF?

Grupo Parlamentario VOX, Carrera de San Jerónimo s/n 28071 Madrid

Telf. 91 390 57 63 /91 390 76 42

gpvox@congreso.es



CONGRESO DE LOS DIPUTADOS

XIV LEGISLATURA

VOX

GRUPO PARLAMENTARIO

Palacio del Congreso de los Diputados, a 23 de septiembre de 2021.

Dña. Macarena Olona Choclán

Portavoz Adjunta G.P. VOX.

Dña. Inés María Cañizares Pacheco

Diputada GPVOX.

D. Víctor González Coello de Portugal

Diputado GPVOX.

D. Pablo Sáez Alonso-Muñumer

Diputado GPVOX

D. Rubén Manso Olivar

Diputado GPVOX

D. Rodrigo Jiménez Revuelta

Diputado GPVOX

Grupo Parlamentario VOX, Carrera de San Jerónimo s/n 28071 Madrid

Telf. 91 390 57 63 /91 390 76 42

gpvox@congreso.es

C.DIP 156883 27/09/2021 13:02