

PREGUNTA Y RESPUESTA POR ESCRITO

A LA MESA DEL CONGRESO DE LOS DIPUTADOS

DÑA. MACARENA OLONA CHOCLÁN, DÑA. PATRICIA RUEDA PERELLÓ, DÑA. MARÍA DE LA CABEZA RUIZ SOLÁS, D. JOSÉ MARÍA FIGAREDO ÁLVAREZ-SALA, D. ANDRÉS ALBERTO RODRÍGUEZ ALMEIDA y DÑA. MIREIA BORRÁS PABÓN, en su condición de Diputados del Grupo Parlamentario VOX (GPVOX), al amparo de lo establecido en los artículos 185 y siguientes del vigente Reglamento del Congreso de los Diputados, presentan las siguientes preguntas para las que solicitan respuesta por escrito.

EXPOSICIÓN DE MOTIVOS

1. De acuerdo con la estadística experimental de la Coyuntura Demográfica de Empresas publicada por el Instituto Nacional de Estadística (“INE”), al cierre del cuarto trimestre del año 2020 el índice de supervivencia empresarial en la provincia de Granada fue del 72,66%¹.
2. Así, Granada tiene un índice de supervivencia empresarial por debajo de la media española, situada en el 79,98% y por debajo también de la media de

¹ Tabla Excel “Evolución de cohortes de unidades legales por provincia según división CNAE”. Fuente: INE.



Andalucía que se establece en el 73,86%². De hecho, esta provincia tiene la tercera peor tasa de supervivencia empresarial, sólo superada por Huelva y Melilla.

3. En relación con los distintos sectores de actividad en la provincia de Granada, uno de los que tiene un índice de supervivencia empresarial por debajo de la media provincial es el sector de los servicios de comidas y bebidas (64,00%)³.


En relación con los datos mencionados, se formulan las siguientes


PREGUNTAS


1. ¿Qué valoración hace el Gobierno de estos malos datos de supervivencia empresarial relativos al sector de los servicios de comidas y bebidas en la provincia de Granada?
2. A la vista de estos datos, ¿qué medidas va a adoptar el Gobierno para impulsar sector de los servicios de comidas y bebidas en la provincia de Granada?

Palacio del Congreso de los Diputados, 05 de mayo de 2021.


Dña. Patricia Rueda Perello
Diputada GPVOX


D. José María Figaredo Álvarez-Sala
Diputado GPVOX


Dña. Mireia Borrás Pabón
Diputada GPVOX


D. Andrés Alberto Rodríguez Almeida
Diputado GPVOX

² Tabla Excel "Evolución de cohortes de unidades legales por CCAA según división CNAE".
Fuente: INE.

³ Tabla Excel "Evolución de cohortes de unidades legales por provincia según división CNAE".
Fuente: INE.



CONGRESO DE LOS DIPUTADOS

XIV LEGISLATURA



GRUPO PARLAMENTARIO

Dña. María de la Cabeza Ruiz Gótzas
Diputada GPVOX

Dña. Macarena Olona Choclán
Portavoz Adjunta GPVOX

C.DIP 121749 10/05/2021 12:36

EXP_2021_008293