

RESPUESTA DEL GOBIERNO

(184) PREGUNTA ESCRITA CONGRESO

184/20597

20/11/2017

56653

AUTOR/A: CANDELA SERNA, Ignasi (GMX)

RESPUESTA:

En relación con la pregunta de referencia, cabe informar a Su Señoría que la política de empleo llevada a cabo en los últimos años, y en particular la reforma laboral del 2012, ha permitido ganar competitividad y, con ello, ha contribuido a generar el continuado superávit por cuenta corriente que la economía española registra desde el año 2013. Cabe destacar que al finalizar el 2017, la economía española habrá registrado, por primera vez en su historia, superávit por cuenta corriente durante cinco años consecutivos.

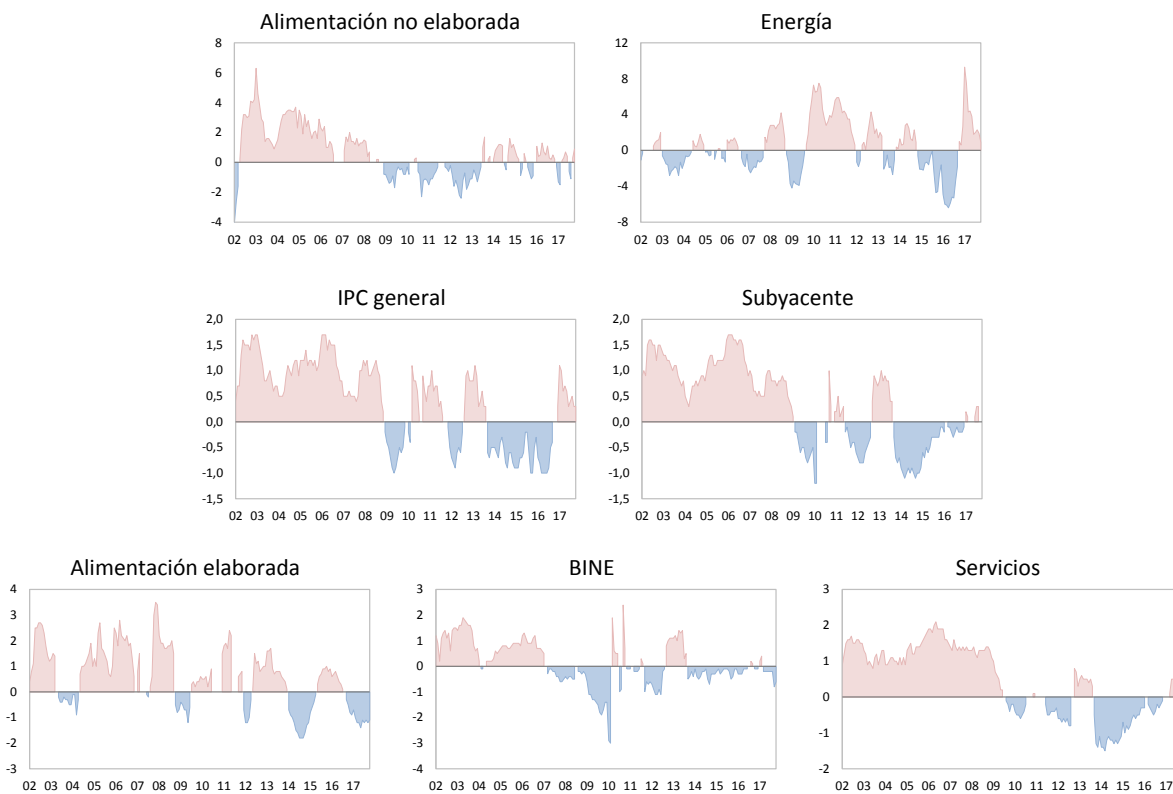
Concretamente, la competitividad se vio impulsada por la evolución de los Costes Laborales Unitarios (CLU), que se redujeron en España un 2% entre el segundo trimestre del 2012 y el mismo periodo del 2017, mientras que en la zona euro crecieron un 3,7%.

Además, la reforma laboral también contribuyó a mejorar la competitividad por vías distintas a la reducción de costes, en particular aumentando la seguridad jurídica y la flexibilidad de las relaciones laborales, lo que permitió potenciar la capacidad competitiva de sectores como la automoción, que se encuentra entre los principales motores de la exportación española desde el inicio de la recuperación.

Cabe indicar que la economía española ha presentado un diferencial de inflación favorable respecto a la zona euro (menor tasa interanual del Índice de Precios al Consumo -IPC- armonizado que el de la zona euro) en la mayor parte de los meses de los últimos cinco años (38 de los últimos 60 meses¹). Si se toma como referencia la inflación subyacente, que excluye los componentes más volátiles del IPC, productos energéticos y alimentación no elaborada, más apropiada para evaluar la competitividad, la conclusión es similar (diferencial favorable en 41 de los últimos 60 meses).

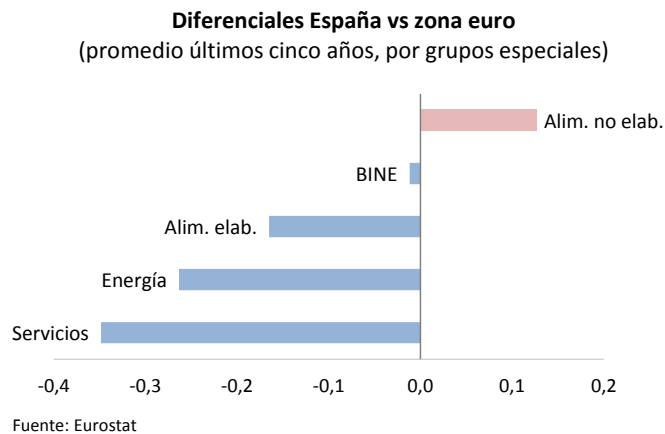
A continuación se muestran los diferenciales de tasas de variación interanual del IPC de España frente a la zona euro, por grupos especiales:

¹ Tomando como referencia 2012, año de la reforma laboral



Fuente: Eurostat

Se indica que por grupos especiales, el único que ha presentado un diferencial desfavorable en el promedio de los últimos cinco años es el de alimentación no elaborada, muy afectada por el clima y las cosechas. Respecto a la inflación subyacente, todos los componentes han presentado diferenciales favorables a España como se muestra en la siguiente gráfica.



Por otra parte, se señala que en octubre de 2017 presentaron diferenciales de inflación desfavorables para España: alimentación no elaborada (9 décimas), energía (9 décimas) y servicios (6 décimas). Por su parte, los diferenciales de alimentación elaborada y bienes industriales no energéticos fueron favorables a España (-1,1 y -0,6 puntos, respectivamente).



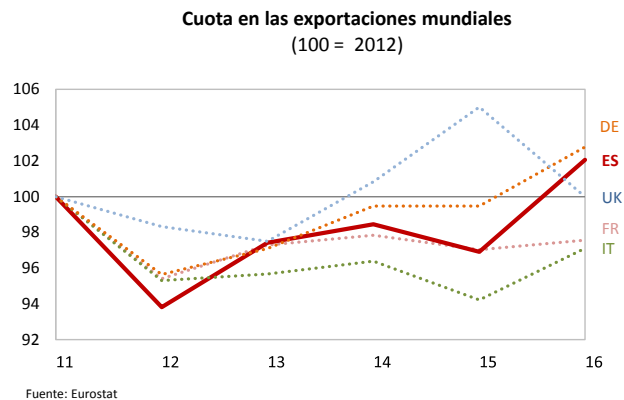
Cabe indicar que el diferencial entre las tasas de variación interanual de los Costes Laborales Unitarios (CLU) de España y los de la zona euro ha sido de -1,3 puntos porcentuales de media en los últimos cinco años, hasta el segundo trimestre del 2017, siendo éste el principal factor explicativo de las ganancias de competitividad-precio de la economía española. Los factores distintos de los costes laborales que pueden incidir en el diferencial de inflación son más difíciles de evaluar, como el grado de competencia en los respectivos mercados o, en el caso de la inflación general, las distintas condiciones climatológicas y su impacto sobre el precio de alimentos no elaborados.

Cabe destacar que la economía española no está sufriendo pérdida de competitividad, como ponen de manifiesto los indicadores de competitividad:

- El diferencial de inflación subyacente respecto a la zona euro fue nulo en octubre de 2017, y ha sido nulo o favorable a España la mayor parte de los últimos cinco años.

- Los CLU se redujeron en España un 0,5% interanual en el segundo trimestre de 2017, frente al incremento del 1,4% en la zona euro. En los últimos cinco años, los CLU se han reducido un 2%, mientras que en la zona euro han crecido un 3,7%.

- Desde el 2011, España registró el mayor incremento relativo de su cuota de exportación entre los principales países de la Unión Europea, por detrás de Alemania, tal y como muestra la gráfica:



Finalmente, cabe indicar que el Gobierno debe mantener y, en la medida de lo posible, profundizar en las reformas llevadas a cabo en los últimos años, con el fin de continuar acumulando ganancias de competitividad que permitan seguir avanzando en la corrección de los desequilibrios macroeconómicos de la economía española.

Madrid, 09 de enero de 2018