

RESPUESTA DEL GOBIERNO

(184) PREGUNTA ESCRITA CONGRESO

184/18258

17/10/2017

51265

AUTOR/A: ROLDÁN MONÉS, Antonio (GCS); MARTÍN LLAGUNO, Marta (GCS); GÓMEZ GARCÍA, Rodrigo (GCS)

RESPUESTA:

En relación con la pregunta de referencia, cabe informar a Sus Señorías que en la función 46 en el ejercicio 2016 concurren diferentes Departamentos ministeriales. En lo que respecta estrictamente al Ministerio de Economía, Industria y Competitividad, el grado de ejecución exacto de los fondos no financieros, a 30 de diciembre de 2016, fue del 92,21%. El desglose por programas y conceptos se remite en el **anexo** adjunto.

Cabe indicar que cada año el esfuerzo en ejecución es absoluto. En el año 2016 concurrieron factores como el acuerdo de no disponibilidad presupuestaria que ascendió a 45.000 millones de euros, en los capítulos 4 y 7 y a 232.300 millones de euros en el capítulo 8 “Activos financieros”.

Finalmente, se señala que en los próximos años, dentro de la disciplina presupuestaria que obliga a no superar el techo de gasto público aprobado, se hará todo el esfuerzo posible por revertir los recortes presupuestarios en las partidas de ciencia e innovación.

Madrid, 13 de diciembre de 2017

INFORME DE EJECUCIÓN PRESUPUESTARIA A 30/12/2016

RESUMEN SECRETARÍA DE ESTADO DE INVESTIGACIÓN, DESARROLLO E INNOVACIÓN

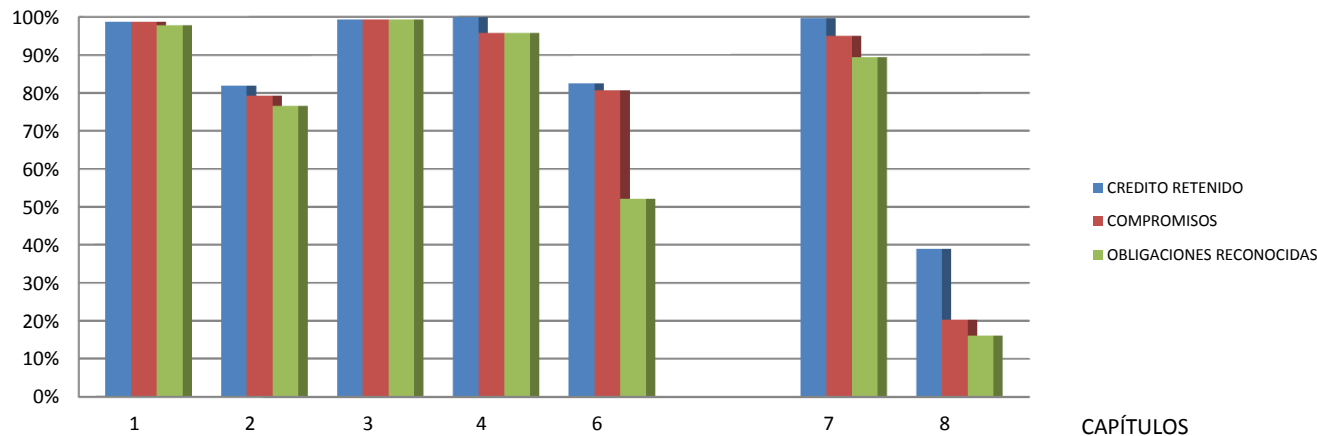
en miles de €

SERV	DENOMINACIÓN	A CREDITO TOTAL	B CREDITO RETENIDO NO DISPONIBLE	B/A %	C COMPROMISOS	C/A %	D OBLIGACIONES RECONOCIDAS	D/A %
27.11	SE DE INVESTIGACIÓN, DESARROLLO E INNOVACIÓN	852.533,17	851.503,83	99,88	830.601,58	97,43	830.546,40	97,42
27.12	SG CIENCIA, TECNOLOGÍA E INNOVACIÓN	636.524,53	497.948,86	78,23	238.818,49	37,52	238.807,21	37,52
27.13	DG INVESTIGACIÓN CIENTÍFICA Y TÉCNICA	966.314,71	803.562,90	83,16	791.177,05	81,88	739.751,94	76,55
27.14	DG INNOVACIÓN Y COMPETITIVIDAD	1.779.513,20	582.011,17	32,71	338.662,95	19,03	235.133,60	13,21
TOTAL		4.234.885,61	2.735.026,76	64,58	2.199.260,07	51,93	2.044.239,15	48,27

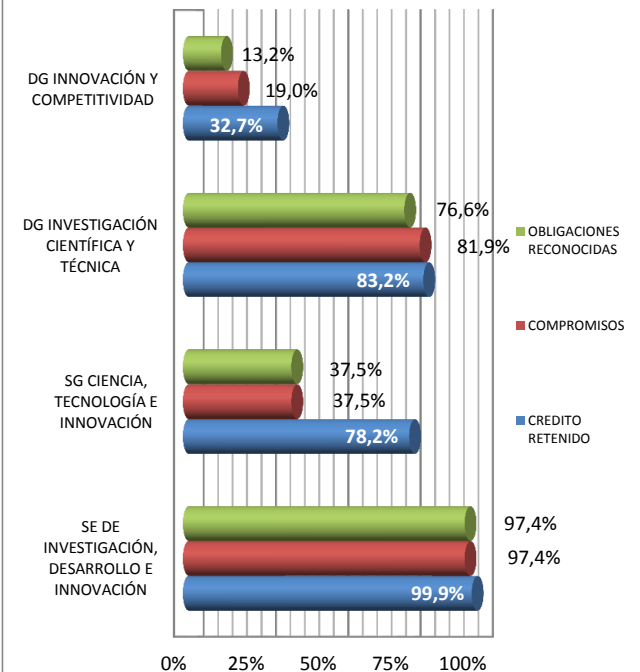
RESUMEN POR CAPÍTULO

CAP	DENOMINACIÓN	A CREDITO TOTAL	B CREDITO RETENIDO NO DISPONIBLE	B/A %	C COMPROMISOS	C/A %	D OBLIGACIONES RECONOCIDAS	D/A %
1	GASTOS DE PERSONAL	15.458,85	15.255,16	98,68	15.255,16	98,68	15.122,50	97,82
2	GASTOS CORRIENTES EN BIENES Y SERVICIOS	14.712,21	12.049,52	81,90	11.653,54	79,21	11.263,06	76,56
3	GASTOS FINANCIEROS	698,63	693,63	99,28	693,63	99,28	693,63	99,28
4	TRANSFERENCIAS CORRIENTES	807.705,20	807.324,56	99,95	773.625,52	95,78	773.605,52	95,78
6	INVERSIONES REALES	1.012,28	834,82	82,47	816,28	80,64	527,23	52,08
7	TRANSFERENCIAS DE CAPITAL	948.659,07	945.046,59	99,62	900.828,32	94,96	847.763,25	89,36
OPERACIONES NO FINANCIERAS		1.788.246,24	1.781.204,28	99,61	1.702.872,45	95,23	1.648.975,19	92,21
8	ACTIVOS FINANCIEROS	2.446.639,37	953.822,48	38,99	496.387,62	20,29	395.263,96	16,16
9	PASIVOS FINANCIEROS							
OPERACIONES FINANCIERAS		2.446.639,37	953.822,48	38,99	496.387,62	20,29	395.263,96	16,16
TOTAL		4.234.885,61	2.735.026,76	64,58	2.199.260,07	51,93	2.044.239,15	48,27

Ejecución sobre el Crédito Total por capítulos (%)



Ejecución sobre Crédito Total de la SEIDI (%)



Crédito total Secretaría de Estado de Investigación, Desarrollo e Innovación



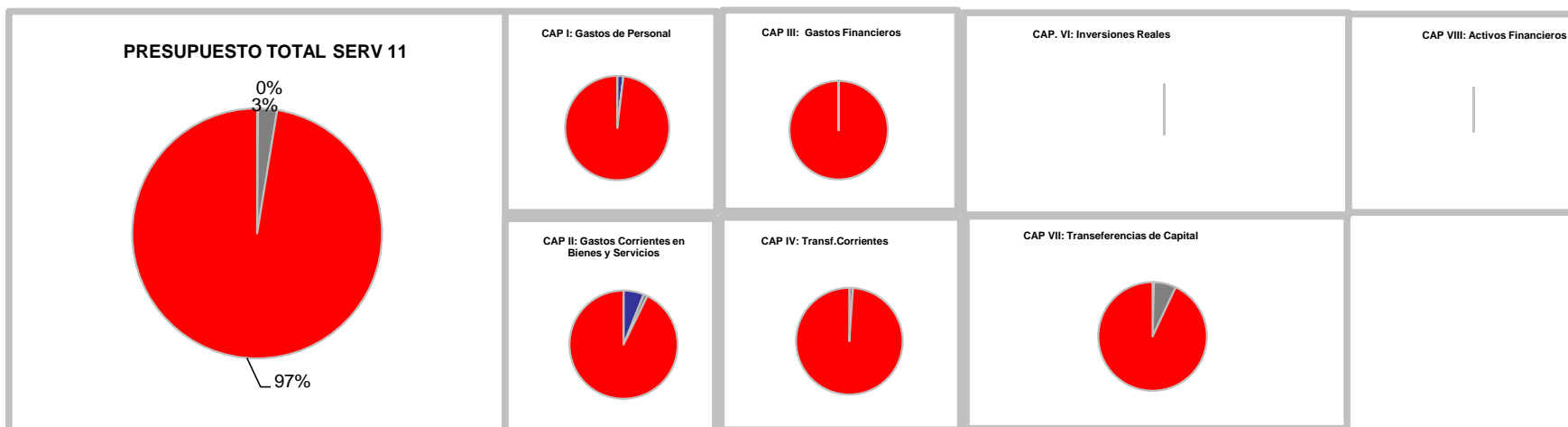
RESUMEN DESGLOSADO POR CAPITULOS,entre 01/01/2016 y 30/12/2016

SECRETARIA DE ESTADO DE INVESTIGACION, DESARROLLO E INNOVACION

SERVICIO 11

en miles de €

CAP	DENOMINACIÓN	A CREDITO INICIAL	B MODIFICACIONES DE CREDITO	C CREDITO TOTAL	D CREDITO RETENIDO NO DISPONIBLE	NO DISPONIBILIDAD	D/C %	E COMPROMISOS	E/C %	F OBLIGACIONES RECONOCIDAS	F/C %
1	GASTOS DE PERSONAL	3.717,86	86,10	3.803,96	3.731,24		98,09	3.731,24	98,09	3.677,09	96,66
2	GASTOS CORRIENTES EN BIENES Y SERVICIOS	284,11	0,00	284,11	266,82		93,91	263,48	92,74	262,45	92,38
3	GASTOS FINANCIEROS	0,00	518,97	518,97	518,97		100,00	518,97	100,00	518,97	100,00
4	TRANSFERENCIAS CORRIENTES	634.768,68	39,63	634.808,31	634.750,26	-5.950,00	99,99	627.876,46	98,91	627.876,46	98,91
6	INVERSIONES REALES	0,00	0,00	0,00	0,00		0,00	0,00	0,00	0,00	0,00
7	TRANSFERENCIAS DE CAPITAL	199.854,83	13.262,99	213.117,82	212.236,54	-12.236,78	99,59	198.211,43	93,01	198.211,43	93,01
OPERACIONES NO FINANCIERAS		838.625,48	13.907,69	852.533,17	851.503,83	-18.186,78	99,88	830.601,58	97,43	830.546,40	97,42
8	ACTIVOS FINANCIEROS	0,00	0,00	0,00	0,00		0,00	0,00	0,00	0,00	0,00
9	PASIVOS FINANCIEROS										
OPERACIONES FINANCIERAS		0,00	0,00	0,00	0,00	0,00	0,00	0,00	0,00	0,00	0,00
TOTAL		838.625,48	13.907,69	852.533,17	851.503,83	-18.186,78	99,88	830.601,58	97,43	830.546,40	97,42



■ Credito Disponible
■ Cred. Retenido y no compr.
■ Credito Comprometido

INFORME DE EJECUCIÓN PRESUPUESTARIA 2016



RESUMEN DESGLOSADO POR CAPITULOS,entre 01/01/2016 y 30/12/2016

SECRETARIA DE ESTADO DE INVESTIGACION, DESARROLLO E INNOVACION
SERVICIO 11

Miles de euros

SER	PRO	CON	DENOMINACIÓN	A	B	C	D	NO DISPONIBILIDAD	D/C %	E	E/C %	F	F/C %
				CREDITO INICIAL	MODIF CREDITO	CREDITO TOTAL	CREDITO RETENIDO NO DISPONIBLE			CREDITO COMPROMETIDO			
11	463B	10000	Retribuciones básicas	17,83	2,83	20,66	19,30		93,42	19,30	93,42	19,20	92,93
11	463B	10001	Retribuciones complementarias	54,07	0,00	54,07	55,42		102,50	55,42	102,50	55,42	102,50
11		ART. 10	Altos cargos	71,90	2,83	74,73	74,72		99,99	74,72	99,99	74,62	99,85
11	463B	11000	Retribuciones básicas	81,78	-28,19	53,59	53,59		100,00	53,59	100,00	52,94	98,79
11	463B	11001	Retribuciones complementarias	183,80	-90,81	92,99	92,99		100,00	92,99	100,00	92,44	99,41
11		ART. 11	Personal eventual	265,58	-119,00	146,58	146,58		100,00	146,58	100,00	145,38	99,18
11	463B	12000	Sueldos del grupo A1 y grupo A	266,20	100,00	366,20	273,81		74,77	273,81	74,77	272,43	74,39
11	463B	12001	Sueldos del grupo A2 y grupo B	69,06	0,00	69,06	69,06		100,00	69,06	100,00	67,87	98,28
11	463B	12002	Sueldos del grupo C1 y grupo C	69,12	0,00	69,12	78,54		113,63	78,54	113,63	78,54	113,63
11	463B	12003	Sueldos del grupo C2 y grupo D	64,71	0,00	64,71	61,13		94,47	61,13	94,47	61,13	94,47
11	463B	12005	Trienios	149,13	0,00	149,13	145,33		97,45	145,33	97,45	144,62	96,98
11	463B	12006	Pagas extraordinarias	118,22	0,00	118,22	171,62		145,17	171,62	145,17	171,62	145,17
11	463B	12100	Complemento de destino	335,38	0,00	335,38	345,27		102,95	345,27	102,95	345,27	102,95
11	463B	12101	Complemento específico	494,41	89,04	583,45	537,81		92,18	537,81	92,18	537,81	92,18
11		ART. 12	Funcionarios	1.566,23	189,04	1.755,27	1.682,57		95,86	1.682,57	95,86	1.679,29	95,67
11	463B	13000	Retribuciones básicas	165,10	12,41	177,51	175,97		99,13	175,97	99,13	168,27	94,79
11	463B	13001	Otras remuneraciones	0,42	0,00	0,42	1,95		464,29	1,95	464,29	1,95	464,29
11		ART. 13	Laborales	165,52	12,41	177,93	177,92		99,99	177,92	99,99	170,22	95,67
11	463B	150	Productividad	1.354,64	13,54	1.368,18	1.368,18		100,00	1.368,18	100,00	1.368,18	100,00
11		ART. 15	Incentivos al rendimiento	1.354,64	13,54	1.368,18	1.368,18		100,00	1.368,18	100,00	1.368,18	100,00
11	463B	16000	Seguridad Social	293,99	-12,72	281,27	281,27		100,00	281,27	100,00	239,40	85,11
11		ART. 16	Cuotas, prestaciones y gastos sociales a cargo del empleador	293,99	-12,72	281,27	281,27		100,00	281,27	100,00	239,40	85,11
CAP I: GASTOS DE PERSONAL				3.717,86	86,10	3.803,96	3.731,24		98,09	3.731,24	98,09	3.677,09	96,66
11	463B	22106	Productos farmacéuticos y material sanitario	0,00	0,00	0,00	0,23		0,0	0,23	0,0	0,23	0,0
11	463B	22601	Atenciones protocolarias y representativas	8,52	0,00	8,52	1,46		17,14	1,46	17,14	1,46	17,14
11	463B	22602	Publicidad y propaganda	0,24	0,00	0,24	0,00		0,00	0,00	0,00	0,00	0,00
11	463B	22606	Reuniones, conferencias y cursos	99,18	0,00	99,18	4,17		4,20	4,17	4,20	4,17	4,20
11	463B	22699	Otros	0,24	0,00	0,24	0,58		241,67	0,58	241,67	0,58	241,67
11	463B	22706	Estudios y trabajos técnicos	48,82	0,00	48,82	139,35		285,44	136,01	278,59	134,98	276,49
11	463B	22799	Otros	0,46	0,00	0,46	0,78		169,57	0,78	169,57	0,78	169,57
11		ART. 22	Material, suministros y otros	157,46	0,00	157,46	146,57		93,08	143,23	90,96	142,20	90,31
11	463B	230	Dietas	15,48	0,00	15,48	16,53		106,78	16,53	106,78	16,53	106,78
11	463B	231	Locomoción	31,53	0,00	31,53	79,67		252,68	79,67	252,68	79,67	252,68
11	463B	233	Otras indemnizaciones	79,64	0,00	79,64	24,05		30,20	24,05	30,20	24,05	30,20
11		ART. 23	Indemnizaciones por razón del servicio	126,65	0,00	126,65	120,25		94,95	120,25	94,95	120,25	94,95
CAP II: GASTOS CORRIENTES EN BIENES Y SERVICIOS				284,11	0,00	284,11	266,82		93,91	263,48	92,74	262,45	92,38

14 DIC. 2017 08:48:08 Entrada: 63391

INFORME DE EJECUCIÓN PRESUPUESTARIA 2016



SER	PRO	CON	DENOMINACIÓN	A	B	C	D	NO DISPONIBILIDAD	D/C %	E	E/C %	F	F/C %
				CREDITO INICIAL	MODIF CREDITO	CREDITO TOTAL	CREDITO RETENIDO NO DISPONIBLE			CREDITO COMPROMETIDO			
11	463B	352	Intereses de demora	0,00	518,97	518,97	518,97		100,00	518,97	100,00	518,97	100,00
11		ART. 35	Intereses de demora y otros gastos financieros	0,00	518,97	518,97	518,97		100,00	518,97	100,00	518,97	100,00
CAP III: GASTOS FINANCIEROS				0,00	518,97	518,97	518,97		100,00	518,97	100,00	518,97	100,00
11	463B	44900	A la Fundación Española para la Ciencia y la Tecnología (FECYT) para el Museo Nacional de Ciencia y Tecnología	2.200,42	0,00	2.200,42	2.200,42		100,00	2.200,42	100,00	2.200,42	100,00
11	463B	44901	A la Fundación Residencia de Estudiantes	110,00	64,00	174,00	174,00		100,00	174,00	100,00	174,00	100,00
11	463B	44902	A la Fundación Española para la Ciencia y la Tecnología (FECYT)	10.173,00	0,00	10.173,00	10.173,00		100,00	10.173,00	100,00	10.173,00	100,00
11	463B	44903	A la Fundación Española para la Ciencia y la Tecnología (FECYT) para la Oficina Europea	500,00	0,00	500,00	500,00		100,00	500,00	100,00	500,00	100,00
11	463B	44904	A la Fundación Española para la Ciencia y la Tecnología (FECYT) para la Secretaría del Programa Iberoamericano de Ciencia y Tecnología para el Desarrollo (CYTED)	275,00	0,00	275,00	275,00		100,00	275,00	100,00	275,00	100,00
11	463B	44905	Al Instituto de Astrofísica de Canarias (IAC)	9.526,62	0,00	9.526,62	9.526,62		100,00	9.526,62	100,00	9.526,62	100,00
11	463B	44906	Al Instituto de Astrofísica de Canarias para Telescopios ING	700,00	0,00	700,00	700,00		100,00	700,00	100,00	700,00	100,00
11	463B	44907	Al Instituto de Astrofísica de Canarias para la contribución de la fase transitoria del CTA	250,00	0,00	250,00	250,00		100,00	250,00	100,00	250,00	100,00
11		ART. 44	A sdades, ent públ.emp, fundac. y resto entes Sect. Públ.	23.735,04	64,00	23.799,04	23.799,04	0,00	100,00	23.799,04	100,00	23.799,04	100,00
11	463B	48000	A la Fundación Ibercivis	60,00	0,00	60,00	60,00	0,00	100,00	60,00	100,00	60,00	100,00
11		ART. 48	A familias e instituciones sin fines de lucro	60,00	0,00	60,00	60,00	0,00	100,00	60,00	100,00	60,00	100,00
CAP IV: TRANSFERENCIAS CORRIENTES				23.795,04	64,00	23.859,04	23.859,04	0,00	100,00	23.859,04	100,00	23.859,04	100,00
11	463B	74900	A la Fundación Española para la Ciencia y la Tecnología (FECYT) para el Museo Nacional de Ciencia y Tecnología	360,00	0,00	360,00	360,00		100,00	360,00	100,00	360,00	100,00
11	463B	74903	A la Fundación Española para la Ciencia y la Tecnología (FECYT)	4.225,69	0,00	4.225,69	4.225,69		100,00	4.225,69	100,00	4.225,69	100,00
11	463B	74904	Al Instituto de Astrofísica de Canarias (IAC)	150,00	0,00	150,00	150,00		100,00	150,00	100,00	150,00	100,00
11		ART. 74	A sdades, ent públ.emp, fundac. y resto entes Sect. Públ.	4.735,69	0,00	4.735,69	4.735,69	0,00	100,00	4.735,69	100,00	4.735,69	100,00
11	463B	78900	A la Fundación de Apoyo al Museo de Ciencia y Tecnología	96,41	0,00	96,41	96,41		100,00	0,00	0,00	0,00	0,00
11	463B	78903	A la Confederación de Sociedades Científicas de España	50,00	0,00	50,00	50,00		100,00	0,00	0,00	0,00	0,00
11	463B	78904	A Tolosaldea Garatzen S.A. en cumplimiento sentencia de la Audiencia Nacional PO 461/2012	0,00	1.000,00	1.000,00	1.000,00		100,00	1.000,00	100,00	1.000,00	100,00
11	463B	78905	A Centro de Excelencia PID RD S.A. por sentencia de la Audiencia Nacional PO 244/2013	0,00	2.308,58	2.308,58	2.308,58		100,00	2.305,63	99,87	2.305,63	99,87
11	463B	78906	Pago subvención e intereses Sentencia firme a ENKARTUR 22/05/14	0,00	2.940,37	2.940,37	2.940,37		100,00	2.931,56	99,70	2.931,56	99,70
11	463B	78907	A favor de la Universidad de Deusto	0,00	4.489,37	4.489,37	4.489,37		100,00	4.483,61	99,87	4.483,61	99,87
11	463B	78908	A favor de Fundación European Virtual Engineering (EUVE), Fundación Tecnalia Research & Innovation	0,00	4.881,28	4.881,28	4.000,00		81,95	4.000,00	81,95	4.000,00	81,95
11		ART. 78	A familias e instituciones sin fines de lucro	146,41	15.619,60	15.766,01	14.884,73	0,00	94,41	14.720,80	93,37	14.720,80	93,37
CAP VII: TRANSFERENCIAS DE CAPITAL				4.882,10	15.619,60	20.501,70	19.620,42	0,00	95,70	19.456,49	94,90	19.456,49	94,90
TOTAL 463B				32.679,11	16.288,67	48.967,78	47.996,49	0,00	98,02	47.829,22	97,67	47.774,04	97,56

14 DIC. 2017 08:48:08 Entrada: 63391

INFORME DE EJECUCIÓN PRESUPUESTARIA 2016



SER	PRO	CON	DENOMINACIÓN	A	B	C	D	NO DISPONIBILIDAD	D/C %	E	E/C %	F	F/C %
				CREDITO INICIAL	MODIF CREDITO	CREDITO TOTAL	CREDITO RETENIDO NO DISPONIBLE			CREDITO COMPROMETIDO		OBLIGACIONES RECONOCIDAS	
11	000X	41000	Al Instituto Geológico y Minero de España (IGME)	17.496,03	0,00	17.496,03	17.496,03	-750,00	100,00	16.746,03	95,71	16.746,03	95,71
11	000X	41001	Al Instituto Geológico y Minero de España (IGME) para los gastos de la participación española en el Comité Polar y para el Banco Nacional de Datos Polares	390,00	0,00	390,00	390,00	0,00	100,00	390,00	100,00	390,00	100,00
11	000X	41100	Al Centro de Investigaciones Energéticas, Medioambientales y Tecnológicas (CIEMAT)	41.535,73	0,00	41.535,73	41.535,73	-1.500,00	100,00	40.035,73	96,39	40.035,73	96,39
11	000X	41101	Al Centro de Investigaciones Energéticas, Medioambientales y Tecnológicas (CIEMAT) para el Fusion for Energy	3.405,00	0,00	3.405,00	3.405,00		100,00	3.405,00	100,00	3.405,00	100,00
11	000X	41102	Al Centro de Investigaciones Energéticas, Medioambientales y Tecnológicas (CIEMAT) para actividades sobre tecnologías estratégicas y formativas con el CERN	499,50	0,00	499,50	499,50		100,00	499,50	100,00	499,50	100,00
11	000X	41200	Al Instituto Español de Oceanografía (IEO)	22.983,78	0,00	22.983,78	22.983,78	-1.000,00	100,00	21.983,78	95,65	21.983,78	95,65
11	000X	41201	Al Instituto Español de Oceanografía (IEO) por la participación en Euro-Argo ERIC	10,50	0,00	10,50	10,50		100,00	0,00	0,00	0,00	0,00
11	000X	41202	Al Instituto Español de Oceanografía (IEO) para el funcionamiento operativo de buques y bases y de la unidad mixta de gestión de la flota oceanográfica e instalaciones antárticas	1.164,35	0,00	1.164,35	1.164,35		100,00	1.164,35	100,00	1.164,35	100,00
11	000X	413	Al Instituto Nacional de Investigación y Tecnología Agraria y Alimentaria (INIA)	29.017,68	0,00	29.017,68	29.017,68	-2.000,00	100,00	27.017,68	93,11	27.017,68	93,11
11	000X	41400	Al Instituto de Salud Carlos III (ISCIII)	121.636,36	-24,37	121.611,99	121.611,99	-700,00	100,00	120.911,99	99,42	120.911,99	99,42
11	000X	41401	Al Instituto de Salud Carlos III (ISCIII) para la aportación a EATRIS, ECRIN y ELIXIR	600,60	0,00	600,60	542,55		90,33	108,25	18,02	108,25	18,02
11	000X	41402	Al Instituto de Salud Carlos III (ISCIII) para la aportación al proyecto EuroBioImaging	29,00	0,00	29,00	29,00		100,00	0,00	0,00	0,00	0,00
11	000X	41403	Al Instituto de Salud Carlos III (ISCIII) para la aportación al proyecto Eu-openscreen	29,40	0,00	29,40	29,40		100,00	29,40	100,00	29,40	100,00
11	000X	41404	Al Instituto de Salud Carlos III (ISCIII) para la Fundación Centre de Regulació Genómica (CRG) para los estudios de genómica del Centro Nacional de Análisis Genómico (CNAG)	1.500,00	0,00	1.500,00	1.500,00		100,00	1.500,00	100,00	1.500,00	100,00
11		ART. 41	A organismos autónomos	240.297,93	-24,37	240.273,56	240.215,51	-5.950,00	99,98	233.791,71	97,30	233.791,71	97,30
11	000X	43000	Al Consejo Superior de Investigaciones Científicas (CSIC)	363.639,66	0,00	363.639,66	363.639,66		100,00	363.639,66	100,00	363.639,66	100,00
11	000X	43001	Al Consejo Superior de Investigaciones Científicas (CSIC), líneas e instalaciones	934,27	0,00	934,27	934,27		100,00	934,27	100,00	934,27	100,00
11	000X	43002	Al Consejo Superior de Investigaciones Científicas (CSIC) para gastos de funcionamiento operativo de buques y bases y de la unidad mixta de gestión de la flota oceanográfica e instalaciones antárticas	5.561,78	0,00	5.561,78	5.561,78		100,00	5.561,78	100,00	5.561,78	100,00
11	000X	43004	Al Consejo Superior de Investigaciones Científicas (CSIC) para gastos corrientes del proyecto del Nodo Nacional de GBIF (Global Biodiversity Info Facility)	90,00	0,00	90,00	90,00		100,00	90,00	100,00	90,00	100,00

14 DIC. 2017 08:48:08 Entrada: 63391

INFORME DE EJECUCIÓN PRESUPUESTARIA 2016



SER	PRO	CON	DENOMINACIÓN	A	B	C	D	NO DISPONIBILIDAD	D/C %	E	E/C %	F	F/C %
				CREDITO INICIAL	MODIF CREDITO	CREDITO TOTAL	CREDITO RETENIDO NO DISPONIBLE			CREDITO COMPROMETIDO			
11	000X	43005	Al Consejo Superior de Investigaciones Científicas (CSIC) para la aportación a INSTRUCT	200,00	0,00	200,00	200,00		100,00	0,00	0,00	0,00	0,00
11	000X	43006	Al Consejo Superior de Investigaciones Científicas (CSIC) para la aportación a SKA	250,00	0,00	250,00	250,00		100,00	0,00	0,00	0,00	0,00
11		ART. 43	A agencias estatales y otros organismos públicos	370.675,71	0,00	370.675,71	370.675,71		100,00	370.225,71	99,88	370.225,71	99,88
CAP IV: TRANSFERENCIAS CORRIENTES				610.973,64	-24,37	610.949,27	610.891,22	-5.950,00	99,99	604.017,42	98,87	604.017,42	98,87
11	000X	710	Al Instituto Geológico y Minero de España (IGME)	1.633,00	0,00	1.633,00	1.633,00	-250,00	100,00	1.383,00	84,69	1.383,00	84,69
11	000X	71100	Al Centro de Investigaciones Energéticas, Medioambientales y Tecnológicas (CIEMAT)	23.514,87	0,00	23.514,87	23.514,87	-1.500,00	100,00	22.014,87	93,62	22.014,87	93,62
11	000X	71101	Al Centro de Investigaciones Energéticas, Medioambientales y Tecnológicas (CIEMAT) para el Broader Approach para Fusión	1.624,40	0,00	1.624,40	1.624,40		100,00	0,00	0,00	0,00	0,00
11	000X	71200	Al Instituto Español de Oceanografía (IEO)	17.160,00	-2.356,61	14.803,39	14.803,39	-3.000,00	100,00	11.803,39	79,73	11.803,39	79,73
11	000X	71201	Al Instituto Español de Oceanografía (IEO) para inversiones de la unidad mixta de gestión de la flota oceanográfica e instalaciones antárticas	984,50	0,00	984,50	984,50	0,00	100,00	984,50	100,00	984,50	100,00
11	000X	713	Al Instituto Nacional de Investigación y Tecnología Agraria y Alimentaria (INIA)	14.697,00	0,00	14.697,00	14.697,00	-2.000,00	100,00	12.697,00	86,39	12.697,00	86,39
11	000X	714	Al Instituto de Salud Carlos III (ISCIII)	39.896,84	0,00	39.896,84	39.896,84	-1.300,00	100,00	38.596,84	96,74	38.596,84	96,74
11		ART. 71	A organismos autónomos	99.510,61	-2.356,61	97.154,00	97.154,00	-8.050,00	100,00	87.479,60	90,04	87.479,60	90,04
11	000X	73000	Al Consejo Superior de Investigaciones Científicas (CSIC)	94.259,62	0,00	94.259,62	94.259,62	-4.186,78	100,00	90.072,84	95,56	90.072,84	95,56
11	000X	73001	Al Consejo Superior de Investigaciones Científicas (CSIC) para inversiones de la unidad mixta de gestión de la flota oceanográfica e instalaciones antárticas	1.042,50	0,00	1.042,50	1.042,50		100,00	1.042,50	100,00	1.042,50	100,00
11	000X	73002	Al Consejo Superior de Investigaciones Científicas (CSIC) para gastos de inversión del proyecto del Nodo Nacional de GBIF (Global Biodiversity Info Facility)	160,00	0,00	160,00	160,00		100,00	160,00	100,00	160,00	100,00
11		ART. 73	A agencias estatales y otros organismos públicos	95.462,12	0,00	95.462,12	95.462,12	-4.186,78	100,00	91.275,34	95,61	91.275,34	95,61
CAP VII: TRANSFERENCIAS DE CAPITAL				194.972,73	-2.356,61	192.616,12	192.616,12	-12.236,78	100,00	178.754,94	92,80	178.754,94	92,80
TOTAL 000X				805.946,37	-2.380,98	803.565,39	803.507,34	-18.186,78	99,99	782.772,36	97,41	782.772,36	97,41
TOTAL SERVICIO 11				838.625,48	13.907,69	852.533,17	851.503,83	-18.186,78	99,88	830.601,58	97,43	830.546,40	97,42

14 DIC. 2017 08:48:08 Entrada: 63391

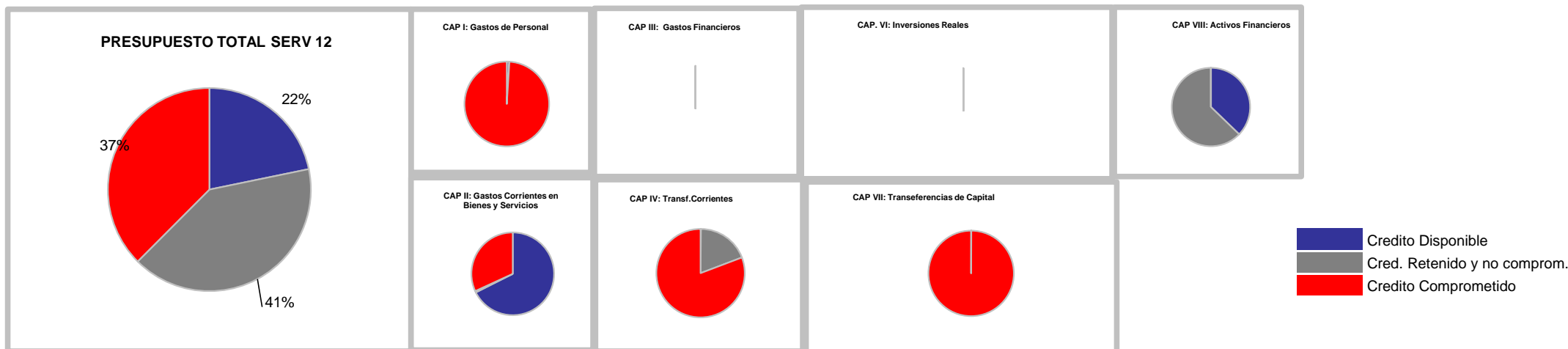
RESUMEN DESGLOSADO POR CAPITULOS,entre 01/01/2016 y 30/12/2016

SECRETARÍA GENERAL DE CIENCIA, TECNOLOGÍA E INNOVACIÓN

SERVICIO 12

en miles de €

CAP	DENOMINACIÓN	A	B	C	D	NO DISPONIBILIDAD	D/C %	E	E/C %	F	F/C %
		CREDITO INICIAL	MODIFICACIONES DE CREDITO	CREDITO TOTAL	CREDITO RETENIDO NO DISPONIBLE			COMPROMISOS		OBLIGACIONES RECONOCIDAS	
1	GASTOS DE PERSONAL	1.346,66	-66,70	1.279,96	1.267,35		99,01	1.267,35	99,01	1.256,07	98,13
2	GASTOS CORRIENTES EN BIENES Y SERVICIOS	890,69	0,00	890,69	288,88	0,00	32,43	283,75	31,86	283,75	31,86
3	GASTOS FINANCIEROS	0,00	0,00	0,00	0,00		0,00	0,00	0,00	0,00	0,00
4	TRANSFERENCIAS CORRIENTES	140.472,83	0,00	140.472,83	140.280,58	-26.813,22	99,86	113.455,34	80,77	113.455,34	80,77
6	INVERSIONES REALES	0,00	0,00	0,00	0,00		0,00	0,00	0,00	0,00	0,00
7	TRANSFERENCIAS DE CAPITAL	123.881,05	0,00	123.881,05	123.812,05		99,94	123.812,05	99,94	123.812,05	99,94
OPERACIONES NO FINANCIERAS		266.591,23	-66,70	266.524,53	265.648,86	-26.813,22	99,67	238.818,49	89,60	238.807,21	89,60
8	ACTIVOS FINANCIEROS	370.000,00	0,00	370.000,00	232.300,00	-232.300,00	62,78	0,00	0,00	0,00	0,00
9	PASIVOS FINANCIEROS										
OPERACIONES FINANCIERAS		370.000,00	0,00	370.000,00	232.300,00	-232.300,00	62,78	0,00	0,00	0,00	0,00
TOTAL		636.591,23	-66,70	636.524,53	497.948,86	-259.113,22	78,23	238.818,49	37,52	238.807,21	37,52



INFORME DE EJECUCIÓN PRESUPUESTARIA 2016



RESUMEN DESGLOSADO POR CAPITULOS, entre 01/01/2016 y 30/12/2016

SECRETARÍA GENERAL DE CIENCIA, TECNOLOGÍA E INNOVACIÓN

SERVICIO 12

Miles de euros

SER	PRO	CON	DENOMINACIÓN	A	B	C	D	NO DISPONIBILIDAD	D/C %	E	E/C %	F	F/C %
				CREDITO INICIAL	MODIF CREDITO	CREDITO TOTAL	CREDITO RETENIDO NO DISPONIBLE			CREDITO COMPROMETIDO			
12	463B	12000	Sueldos del grupo A1 y grupo A	133,10	17,63	150,73	129,91		86,19	129,91	86,19	128,98	85,57
12	463B	12001	Sueldos del grupo A2 y grupo B	23,02	0,00	23,02	34,87		151,48	34,87	151,48	30,76	133,62
12	463B	12002	Sueldos del grupo C1 y grupo C	8,64	0,00	8,64	0,00		0,00	0,00	0,00	0,00	0,00
12	463B	12003	Sueldos del grupo C2 y grupo D	7,19	0,00	7,19	12,71		176,77	12,71	176,77	12,71	176,77
12	463B	12005	Trienios	46,36	0,00	46,36	38,85		83,80	38,85	83,80	38,85	83,80
12	463B	12006	Pagas extraordinarias	42,31	0,00	42,31	54,28		128,29	54,28	128,29	53,96	127,53
12	463B	12100	Complemento de destino	131,22	0,00	131,22	131,88		100,50	131,88	100,50	131,88	100,50
12	463B	12101	Complemento específico	186,51	0,00	186,51	193,39		103,69	193,39	103,69	193,39	103,69
12		ART. 12	Funcionarios	578,35	17,63	595,98	595,89		99,98	595,89	99,98	590,53	99,09
12	463B	16000	Seguridad Social	83,85	0,00	83,85	83,85		100,00	83,85	100,00	83,02	99,01
12		ART. 16	Cuotas, prestaciones y gastos sociales a cargo del empleador	83,85	0,00	83,85	83,85		100,00	83,85	100,00	83,02	99,01
CAP I: GASTOS DE PERSONAL				662,20	17,63	679,83	679,74		99,99	679,74	99,99	673,55	99,08
12	463B	22606	Reuniones, conferencias y cursos	7,81	0,00	7,81	6,61		84,64	6,61	84,64	6,61	84,64
12	463B	22706	Estudios y trabajos técnicos	21,88	0,00	21,88	0,00	0,00	0,00	0,00	0,00	0,00	0,00
12		ART. 22	Material, suministros y otros	29,69	0,00	29,69	6,61	0,00	22,26	6,61	22,26	6,61	22,26
12	463B	230	Dietas	330,62	0,00	330,62	60,48		18,29	60,48	18,29	60,48	18,29
12	463B	231	Locomoción	225,23	0,00	225,23	104,00	0,00	46,18	104,00	46,18	104,00	46,18
12	463B	233	Otras indemnizaciones	40,40	0,00	40,40	10,26	0,00	25,40	5,13	12,70	5,13	12,70
12		ART. 23	Indemnizaciones por razón del servicio	596,25	0,00	596,25	174,74	0,00	29,31	169,61	28,45	169,61	28,45
CAP II: GASTOS CORRIENTES EN BIENES Y SERVICIOS				625,94	0,00	625,94	181,35	0,00	28,97	176,22	28,15	176,22	28,15
12	463B	45902	A la Universidad de Zaragoza para el nodo CECAM	75,00	0,00	75,00	75,00		100,00	75,00	100,00	75,00	100,00
12	463B	45903	A la Universidad Autónoma de Barcelona para el proyecto MELISSA	75,00	0,00	75,00	75,00		100,00	75,00	100,00	75,00	100,00
12	463B	45904	A la Fundación Centro de Regulación Genómica para el funcionamiento de la Unidad Mixta CRG-EMBL (Centro de Regulación Genómica-European Molecular Biology Laboratory)	1.000,00	-1.000,00	0,00	0,00		0,0	0,00	0,0	0,00	0,0
12		ART. 45	A comunidades autónomas	1.150,00	-1.000,00	150,00	150,00		100,00	150,00	100,00	150,00	100,00
12	463B	49001	Conferencia Europea de Biología Molecular (EMBC)	1.500,00	0,00	1.500,00	1.469,03		97,94	1.469,03	97,94	1.469,03	97,94
12	463B	49002	Laboratorio Europeo de Biología Molecular (EMBL)	8.974,00	0,00	8.974,00	8.974,00		100,00	8.974,00	100,00	8.974,00	100,00
12	463B	49003	Laboratorio Europeo de Radiación Síncrotrón (ESRF)	3.700,00	0,00	3.700,00	3.652,48		98,72	3.652,48	98,72	3.652,48	98,72
12	463B	49004	Fusion for Energy (F4E) y para el pago de obligaciones anteriores	210,00	0,00	210,00	167,19		79,61	167,19	79,61	167,19	79,61
12	463B	49005	Instituto Max von Laue-Paul Langevin (ILL)	4.871,00	0,00	4.871,00	4.823,15		99,02	4.823,15	99,02	4.823,15	99,02
12	463B	49006	Laboratorio Ibérico Internacional de Nanotecnología (INL)	2.490,00	0,00	2.490,00	2.490,00		100,00	2.490,00	100,00	2.490,00	100,00
12	463B	49007	Programa Iberoamericano de Ciencia y Tecnología para el Desarrollo (CYTED)	875,00	0,00	875,00	875,00		100,00	875,00	100,00	875,00	100,00

14 DIC. 2017 08:48:08 Entrada: 63391

INFORME DE EJECUCIÓN PRESUPUESTARIA 2016



SER	PRO	CON	DENOMINACIÓN	A	B	C	D	NO DISPONIBILIDAD	D/C %	E	E/C %	F	F/C %
				CREDITO INICIAL	MODIF CREDITO	CREDITO TOTAL	CREDITO RETENIDO NO DISPONIBLE			CREDITO COMPROMETIDO		OBLIGACIONES RECONOCIDAS	
12	463B	49008	Organización para la Cooperación y el Desarrollo Económico (OCDE)	21,50	0,00	21,50	19,42		90,33	19,42	90,33	19,42	90,33
12	463B	49009	Instituto Forestal Europeo para gastos de funcionamiento de su Oficina Regional en Barcelona (EFIMED)	100,00	0,00	100,00	100,00	0,00	100,00	100,00	100,00	100,00	100,00
12	463B	49010	COST (European Cooperation in Science and Technology)	12,10	0,00	12,10	12,02	0,00	99,34	0,00	0,00	0,00	0,00
12	463B	49011	ICDP (International Continental Scientific Drilling Program)	50,00	0,00	50,00	50,00	0,00	100,00	50,00	100,00	50,00	100,00
12	463B	49012	ECORD (European Consortium for Ocean Research Drilling)	150,00	0,00	150,00	150,00	0,00	100,00	150,00	100,00	150,00	100,00
12	463B	49901	Para la financiación de la participación en el CERN y el pago de obligaciones anteriores	103.158,74	0,00	103.158,74	103.158,74	-25.757,52	100,00	77.401,22	75,03	77.401,22	75,03
12	463B	49902	Para la financiación de la participación española en el Observatorio Europeo del Sur (ESO)	11.393,70	0,00	11.393,70	11.393,70	-1.055,70	100,00	10.338,00	90,73	10.338,00	90,73
12	463B	49903	Al CERN para el pago de obligaciones anteriores	0,00	1.000,00	1.000,00	1.000,00	0,00	100,00	1.000,00	100,00	1.000,00	100,00
12		ART. 49	Al exterior	137.506,04	1.000,00	138.506,04	138.334,73	-26.813,22	99,88	111.509,49	80,51	111.509,49	80,51
CAP IV: TRANSFERENCIAS CORRIENTES				138.656,04	0,00	138.656,04	138.484,73	-26.813,22	99,88	111.659,49	80,53	111.659,49	80,53
12	463B	74901	Al BSC para el proyecto PRACE	7.500,00	0,00	7.500,00	7.500,00		100,00	7.500,00	100,00	7.500,00	100,00
12		ART. 79	Al exterior	7.500,00	0,00	7.500,00	7.500,00	0,00	100,00	7.500,00	100,00	7.500,00	100,00
12	463B	790	A la ESO para la construcción del Telescopio Europeo Extremadamente Grande (E-ELT)	2.300,00	0,00	2.300,00	2.231,00		97,00	2.231,00	97,00	2.231,00	97,00
12		ART. 79	Al exterior	2.300,00	0,00	2.300,00	2.231,00	0,00	97,00	2.231,00	97,00	2.231,00	97,00
CAP VII: TRANSFERENCIAS DE CAPITAL				9.800,00	0,00	9.800,00	9.731,00	0,00	99,30	9.731,00	99,30	9.731,00	99,30
TOTAL 463B				149.744,18	17,63	149.761,81	149.076,82	-26.813,22	99,54	122.246,45	81,63	122.240,26	81,62

14 DIC. 2017 08:48:08 Entrada: 63391

INFORME DE EJECUCIÓN PRESUPUESTARIA 2016



SER	PRO	CON	DENOMINACIÓN	A	B	C	D	NO DISPONIBILIDAD	D/C %	E	E/C %	F	F/C %
				CREDITO INICIAL	MODIF CREDITO	CREDITO TOTAL	CREDITO RETENIDO NO DISPONIBLE			CREDITO COMPROMETIDO			
12	467C	10000	Retribuciones básicas	17,31	2,27	19,58	19,58		100,00	19,58	100,00	19,15	97,80
12	467C	10001	Retribuciones complementarias	46,40	0,00	46,40	46,40		100,00	46,40	100,00	45,06	97,11
12		ART. 10	Altos cargos	63,71	2,27	65,98	65,98		100,00	65,98	100,00	64,21	97,32
12	467C	12000	Sueldos del grupo A1 y grupo A	93,17	0,00	93,17	78,41		84,16	78,41	84,16	78,41	84,16
12	467C	12001	Sueldos del grupo A2 y grupo B	23,02	-10,97	12,05	12,59		104,48	12,59	104,48	12,59	104,48
12	467C	12002	Sueldos del grupo C1 y grupo C	34,56	-17,11	17,45	17,45		100,00	17,45	100,00	17,45	100,00
12	467C	12003	Sueldos del grupo C2 y grupo D	21,57	0,00	21,57	21,79		101,02	21,79	101,02	20,58	95,41
12	467C	12005	Trienios	52,09	-14,94	37,15	41,18		110,85	41,18	110,85	40,46	108,91
12	467C	12006	Pagas extraordinarias	44,29	0,00	44,29	42,59		96,16	42,59	96,16	42,59	96,16
12	467C	12100	Complemento de destino	114,49	-16,14	98,35	97,00		98,63	97,00	98,63	96,44	98,06
12	467C	12101	Complemento específico	186,12	-27,87	158,25	158,75		100,32	158,75	100,32	158,75	100,32
12		ART. 12	Funcionarios	569,31	-87,03	482,28	469,76		97,40	469,76	97,40	467,27	96,89
12	467C	16000	Seguridad Social	51,44	0,43	51,87	51,87		100,00	51,87	100,00	51,04	98,40
12		ART. 16	Cuotas, prestaciones y gastos sociales a cargo del empleador	51,44	0,43	51,87	51,87		100,00	51,87	100,00	51,04	98,40
CAP I: GASTOS DE PERSONAL				684,46	-84,33	600,13	587,61		97,91	587,61	97,91	582,52	97,07
12	467C	22601	Atenciones protocolarias y representativas	4,26	0,00	4,26	0,00		0,00	0,00	0,00	0,00	0,00
12	467C	22603	Jurídicos, contenciosos	0,00	0,00	0,00	4,00		0,0	4,00	0,0	4,00	0,0
12	467C	22606	Reuniones, conferencias y cursos	44,02	0,00	44,02	6,24		14,18	6,24	14,18	6,24	14,18
12	467C	22706	Estudios y trabajos técnicos	106,19	0,00	106,19	73,03	0,00	68,77	73,03	68,77	73,03	68,77
12		ART. 22	Material, suministros y otros	154,47	0,00	154,47	83,27	0,00	53,91	83,27	53,91	83,27	53,91
12	467C	230	Dietas	52,48	0,00	52,48	5,37		10,23	5,37	10,23	5,37	10,23
12	467C	231	Locomoción	27,03	0,00	27,03	18,89		69,89	18,89	69,89	18,89	69,89
12	467C	233	Otras indemnizaciones	30,77	0,00	30,77	0,00		0,00	0,00	0,00	0,00	0,00
12		ART. 23	Indemnizaciones por razón del servicio	110,28		110,28	24,26		22,00	24,26	22,00	24,26	22,00
CAP II: GASTOS CORRIENTES EN BIENES Y SERVICIOS				264,75	0,00	264,75	107,53	0,00	40,62	107,53	40,62	107,53	40,62
12	467C	44901	AI CDTI para la oficina SOST de Bruselas	658,30	0,00	658,30	658,30		100,00	658,30	100,00	658,30	100,00
12	467C	44902	AI CDTI para financiación de la RED PI+D+i	937,77	0,00	937,77	937,77		100,00	937,77	100,00	937,77	100,00
12		ART. 44	A sdades, ent.públ.emp, fundac. y resto entes Sect. Públ.	1.596,07	0,00	1.596,07	1.596,07		100,00	1.596,07	100,00	1.596,07	100,00
12	467C	49900	Contribución española al Secretariado EUREKA	220,72	0,00	220,72	199,78		90,51	199,78	90,51	199,78	90,51
12		ART. 49	Al exterior	220,72	0,00	220,72	199,78		90,51	199,78	90,51	199,78	90,51
CAP IV: TRANSFERENCIAS CORRIENTES				1.816,79	0,00	1.816,79	1.795,85		98,85	1.795,85	98,85	1.795,85	98,85
12	467C	74904	AI CDTI para la cobertura de los costes de sus actividades de financiación	54.081,05	0,00	54.081,05	54.081,05		100,00	54.081,05	100,00	54.081,05	100,00
12	467C	74907	AI CDTI para proyectos de I+D+i empresarial	30.000,00	0,00	30.000,00	30.000,00		100,00	30.000,00	100,00	30.000,00	100,00
12	467C	74908	AI CDTI para proyectos de I+D+i empresarial en regiones menos desarrolladas y de transición	30.000,00	0,00	30.000,00	30.000,00		100,00	30.000,00	100,00	30.000,00	100,00
12		ART. 74	A sdades, ent.públ.emp, fundac. y resto entes Sect. Públ.	114.081,05	0,00	114.081,05	114.081,05		100,00	114.081,05	100,00	114.081,05	100,00
CAP VII: TRANSFERENCIAS DE CAPITAL				114.081,05	0,00	114.081,05	114.081,05		100,00	114.081,05	100,00	114.081,05	100,00

14 DIC. 2017 08:48:08 Entrada: 63391

INFORME DE EJECUCIÓN PRESUPUESTARIA 2016



SER	PRO	CON	DENOMINACIÓN	A	B	C	D	NO DISPONIBILIDAD	D/C %	E	E/C %	F	F/C %
				CREDITO INICIAL	MODIF CREDITO	CREDITO TOTAL	CREDITO RETENIDO NO DISPONIBLE			CREDITO COMPROMETIDO			
12	467C	87000	Aportación al CDTI para apoyo a proyectos de I+D+i	270.000,00	0,00	270.000,00	232.300,00	-232.300,00	86,04	0,00	0,00	0,00	0,00
12	467C	87001	Aportación al CDTI para apoyo al programa INNVIERTE	100.000,00	0,00	100.000,00	0,00		0,00	0,00	0,00	0,00	0,00
12		ART. 87	Aportaciones patrimoniales	370.000,00	0,00	370.000,00	232.300,00	-232.300,00	62,78	0,00	0,00	0,00	0,00
CAP VIII: ACTIVOS FINANCIEROS				370.000,00	0,00	370.000,00	232.300,00	-232.300,00	62,78	0,00	0,00	0,00	0,00
TOTAL 467C				486.847,05	-84,33	486.762,72	348.872,04	-232.300,00	71,67	116.572,04	23,95	116.566,95	23,95
TOTAL SERVICIO 12				636.591,23	-66,70	636.524,53	497.948,86	-259.113,22	78,23	238.818,49	37,52	238.807,21	37,52

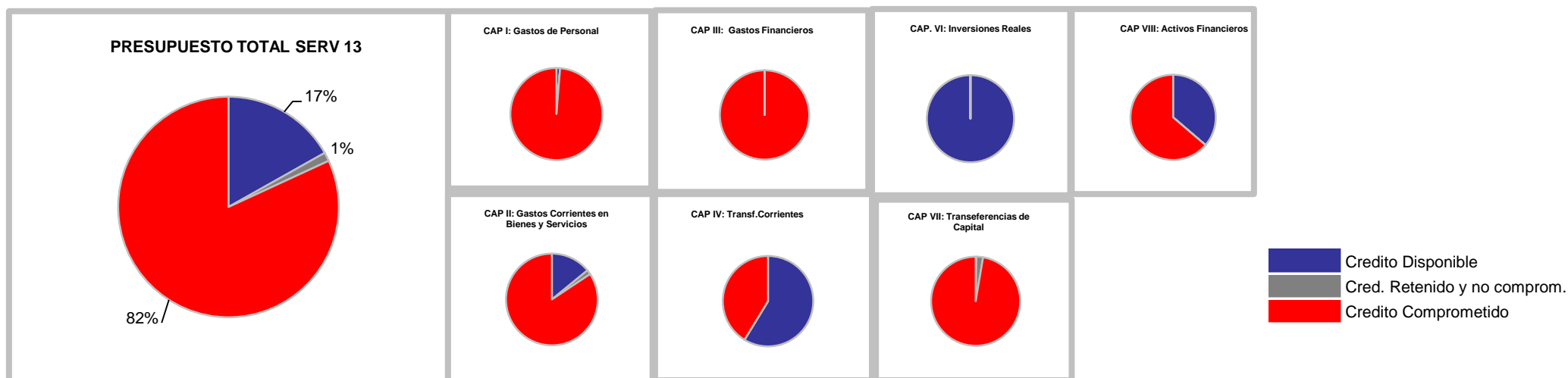
RESUMEN DESGLOSADO POR CAPITULOS, entre 01/01/2016 y 30/12/2016

DIRECCIÓN GENERAL DE INVESTIGACIÓN CIENTÍFICA Y TÉCNICA

SERVICIO 13

en miles de €

CAP	DENOMINACIÓN	A	B	C	D	D/C %	E	E/C %	F	F/C %
		CREDITO INICIAL	MODIFICACIONES DE CREDITO	CREDITO TOTAL	CREDITO RETENIDO NO DISPONIBLE		COMPROMISOS		OBLIGACIONES RECONOCIDAS	
1	GASTOS DE PERSONAL	5.177,74	-0,74	5.177,00	5.110,80	98,72	5.110,80	98,72	5.086,60	98,25
2	GASTOS CORRIENTES EN BIENES Y SERVICIOS	7.503,81	4.198,00	11.701,81	10.054,82	85,93	9.869,51	84,34	9.766,08	83,46
3	GASTOS FINANCIEROS	34,50	140,16	174,66	174,66	100,00	174,66	100,00	174,66	100,00
4	TRANSFERENCIAS CORRIENTES	560,00	-414,66	145,34	60,00	41,28	60,00	41,28	40,00	27,52
6	INVERSIONES REALES	72,00	0,00	72,00	0,00	0,00	0,00	0,00	0,00	0,00
7	TRANSFERENCIAS DE CAPITAL	497.256,14	11.900,00	509.156,14	507.790,44	99,73	495.589,90	97,34	450.690,78	88,52
OPERACIONES NO FINANCIERAS		510.604,19	15.822,76	526.426,95	523.190,72	99,39	510.804,87	97,03	465.758,12	88,48
8	ACTIVOS FINANCIEROS	439.887,76	0,00	439.887,76	280.372,18	63,74	280.372,18	63,74	273.993,82	62,29
9	PASIVOS FINANCIEROS									
OPERACIONES FINANCIERAS		439.887,76	0,00	439.887,76	280.372,18	63,74	280.372,18	63,74	273.993,82	62,29
TOTAL		950.491,95	15.822,76	966.314,71	803.562,90	83,16	791.177,05	81,88	739.751,94	76,55



RESUMEN DESGLOSADO POR CAPITULOS,entre 01/01/2016 y 30/12/2016

DIRECCIÓN GENERAL DE INVESTIGACIÓN CIENTÍFICA Y TÉCNICA
SERVICIO 13

Miles de euros

SER	PRO	CON	DENOMINACIÓN	A	B	C	D	D/C %	E	E/C %	F	F/C %
				CREDITO INICIAL	MODIF CREDITO	CREDITO TOTAL	CREDITO RETENIDO NO DISPONIBLE		CREDITO COMPROMETIDO		OBLIGACIONES RECONOCIDAS	
13	463B	10000	Retribuciones básicas	16,93	17,48	34,41	42,43	123,31	42,43	123,31	42,43	123,31
13	463B	10001	Retribuciones complementarias	37,72	0,00	37,72	29,70	78,74	29,70	78,74	26,20	69,46
13		ART. 10	Altos cargos	54,65	17,48	72,13	72,13	100,00	72,13	100,00	68,63	95,15
13	463B	12000	Sueldos del grupo A1 y grupo A	572,33	0,00	572,33	558,24	97,54	558,24	97,54	552,91	96,61
13	463B	12001	Sueldos del grupo A2 y grupo B	425,87	0,00	425,87	369,28	86,71	369,28	86,71	369,28	86,71
13	463B	12002	Sueldos del grupo C1 y grupo C	259,20	0,00	259,20	220,97	85,25	220,97	85,25	220,97	85,25
13	463B	12003	Sueldos del grupo C2 y grupo D	201,32	0,00	201,32	218,24	108,40	218,24	108,40	218,24	108,40
13	463B	12005	Trienios	401,19	0,00	401,19	352,29	87,81	352,29	87,81	352,04	87,75
13	463B	12006	Pagas extraordinarias	353,82	0,00	353,82	493,71	139,54	493,71	139,54	493,71	139,54
13	463B	12100	Complemento de destino	1.055,19	-43,42	1.011,77	980,23	96,88	980,23	96,88	975,12	96,38
13	463B	12101	Complemento específico	1.351,01	-13,54	1.337,47	1.303,81	97,48	1.303,81	97,48	1.303,81	97,48
13		ART. 12	Funcionarios	4.619,93	-56,96	4.562,97	4.496,77	98,55	4.496,77	98,55	4.486,08	98,31
13	463B	16000	Seguridad Social	503,16	38,74	541,90	541,90	100,00	541,90	100,00	531,89	98,15
13		ART. 16	Cuotas, prestaciones y gastos sociales a cargo del empleador	503,16	38,74	541,90	541,90	100,00	541,90	100,00	531,89	98,15
CAP I: GASTOS DE PERSONAL				5.177,74	-0,74	5.177,00	5.110,80	98,72	5.110,80	98,72	5.086,60	98,25
13	463B	22002	Material informático no inventariable	0,00	0,00	0,00	0,73	0,0	0,73	0,0	0,73	0,0
13	463B	22201	Postales y mensajería	1,90	0,00	1,90	2,99	157,37	2,99	157,37	2,99	157,37
13	463B	223	Transportes	1,00	0,00	1,00	0,19	19,00	0,19	19,00	0,19	19,00
13	463B	22601	Atenciones protocolarias y representativas	2,13	0,00	2,13	0,00	0,00	0,00	0,00	0,00	0,00
13	463B	22602	Publicidad y propaganda	3,31	0,00	3,31	1,33	40,18	1,33	40,18	1,33	40,18
13	463B	22603	Jurídicos, contenciosos	0,00	0,00	0,00	11,65	0,0	11,65	0,0	11,65	0,0
13	463B	22606	Reuniones, conferencias y cursos	266,93	0,00	266,93	15,08	5,65	15,08	5,65	15,08	5,65
13	463B	22706	Estudios y trabajos técnicos	1.228,76	336,35	1.565,11	1.403,63	89,68	1.393,40	89,03	1.293,47	82,64
13		ART. 22	Material, suministros y otros	1.504,03	336,35	1.840,38	1.435,60	78,01	1.425,37	77,45	1.325,44	72,02
13	463B	230	Dietas	899,96	0,00	899,96	336,88	37,43	336,88	37,43	336,88	37,43
13	463B	231	Locomoción	525,16	0,00	525,16	452,80	86,22	452,80	86,22	452,80	86,22
13	463B	233	Otras indemnizaciones	4.574,66	3.861,65	8.436,31	7.829,54	92,81	7.654,46	90,73	7.650,96	90,69
13		ART. 23	Indemnizaciones por razón del servicio	5.999,78	3.861,65	9.861,43	8.619,22	87,40	8.444,14	85,63	8.440,64	85,59
CAP II: GASTOS CORRIENTES EN BIENES Y SERVICIOS				7.503,81	4.198,00	11.701,81	10.054,82	85,93	9.869,51	84,34	9.766,08	83,46
13	463B	352	Intereses de demora	34,50	140,16	174,66	174,66	100,00	174,66	100,00	174,66	100,00
13		ART. 35	Intereses de demora y otros gastos financieros	34,50	140,16	174,66	174,66	100,00	174,66	100,00	174,66	100,00
CAP III: GASTOS FINANCIEROS				34,50	140,16	174,66	174,66	100,00	174,66	100,00	174,66	100,00

INFORME DE EJECUCIÓN PRESUPUESTARIA 2016



SER	PRO	CON	DENOMINACIÓN	A	B	C	D	D/C %	E	E/C %	F	F/C %
				CREDITO INICIAL	MODIF CREDITO	CREDITO TOTAL	CREDITO RETENIDO NO DISPONIBLE		CREDITO COMPROMETIDO			
13	463B	480	Premios Nacionales de Investigación	500,00	-414,66	85,34	0,00	0,00	0,00	0,00	0,00	0,00
13	463B	48906	A la Fundación Centro de Ciencias de Benasque Pedro Pascual para gastos de funcionamiento	60,00	0,00	60,00	60,00	100,00	60,00	100,00	40,00	66,67
13		ART. 48	A familias e instituciones sin fines de lucro	560,00	-414,66	145,34	60,00	41,28	60,00	41,28	40,00	27,52
CAP IV: TRANSFERENCIAS CORRIENTES				560,00	-414,66	145,34	60,00	41,28	60,00	41,28	40,00	27,52
13	463B	640	Gastos en inversiones de carácter inmaterial	72,00	0,00	72,00	0,00	0,00	0,00	0,00	0,00	0,00
13		ART. 64	Gastos de inversiones de carácter inmaterial	72,00	0,00	72,00	0,00	0,00	0,00	0,00	0,00	0,00
CAP VI: INVERSIONES REALES				72,00	0,00	72,00	0,00	0,00	0,00	0,00	0,00	0,00
13	463B	713	Fondo Nacional de Investigación Científica y Técnica. A organismos Públicos de Investigación.	0,00	0,00	0,00	1.270,76	0,0	687,76	0,0	0,00	0,0
13		ART. 71	A organismos autónomos	0,00	0,00	0,00	1.270,76	#¡DIV/0!	687,76	#¡DIV/0!	0,00	#¡DIV/0!
13	463B	730	AI CSIC del Fondo Nacional. Subv. de I+D+I Programas Nacionales	0,00	0,00	0,00	17.245,68	0,0	15.794,68	0,0	0,00	0,0
13	463B	731	AI CSIC del Fondo Nacional. Subv. Ayudas contratación	0,00	0,00	0,00	25,00	0,0	0,00	0,0	0,00	0,0
13	463B	732	Fondo Nacional para la Investigación Científica y Técnica	0,00	0,00	0,00	80,22	0,0	80,22	0,0	0,00	0,0
13	463B	733	Otras Agencias Estatales	0,00	0,00	0,00	0,00	0,0	0,00	0,0	0,00	0,0
13		ART. 73	A agencias estatales y otros organismos públicos	0,00	0,00	0,00	17.350,90	#¡DIV/0!	15.874,90	#¡DIV/0!	0,00	#¡DIV/0!
13	463B	740	Fondo Nacional para la Investigación Científica y Técnica	6.666,84	0,00	6.666,84	17.389,28	260,83	17.104,28	256,56	16.280,52	244,20
13		ART. 74	A sdades, ent.públ.emp, fundac. y resto entes Sect. Públ.	6.666,84	0,00	6.666,84	17.389,28	260,83	17.104,28	256,56	16.280,52	244,20
13	463B	750	Fondo Nacional para la Investigación Científica y Técnica	224.996,67	11.900,00	236.896,67	301.997,32	127,48	293.739,88	123,99	284.682,00	120,17
13	463B	754	Ayudas a la formación y movilidad del personal investigador en situación jurídica de contrato	22.327,16	0,00	22.327,16	36.290,73	162,54	36.237,23	162,30	28.183,98	126,23
13		ART. 75	A comunidades autónomas	247.323,83	11.900,00	259.223,83	338.288,05	130,50	329.977,11	127,29	312.865,98	120,69
13	463B	760	Fondo Nacional para la Investigación Científica y Técnica	0,00	0,00	0,00	180,39	0,0	178,39	0,0	144,96	0,0
13		ART. 76	A entidades locales	0,00	0,00	0,00	180,39	#¡DIV/0!	178,39	#¡DIV/0!	144,96	#¡DIV/0!
13	463B	770	Fondo Nacional para la Investigación Científica y Técnica	15.053,32	-520,52	14.532,80	12.601,87	86,71	12.601,87	86,71	11.639,69	80,09
13		ART. 77	A empresas privadas	15.053,32	-520,52	14.532,80	12.601,87	86,71	12.601,87	86,71	11.639,69	80,09
13	463B	780	Fondo Nacional para la Investigación Científica y Técnica	200.302,61	-65.201,81	135.100,80	27.494,46	20,35	25.950,86	19,21	23.419,36	17,33
13	463B	784	Ayudas a la formación y movilidad del personal investigador en situación jurídica de beca	27.909,54	-27.027,98	881,56	249,88	28,35	249,88	28,35	97,83	11,10
13		ART. 78	A familias e instituciones sin fines de lucro	228.212,15	-92.229,79	135.982,36	27.744,34	20,40	26.200,74	19,27	23.517,19	17,29
13	463B	790	PAGOS PARA LA PARTICIPACIÓN EN PROYECTOS INTERNACIONALES	0,00	0,00	0,00	339,00	0,0	339,00	0,0	339,00	0,0
13		ART. 79	Al exterior	0,00	0,00	0,00	339,00	#¡DIV/0!	339,00	#¡DIV/0!	339,00	#¡DIV/0!
CAP VII: TRANSFERENCIAS DE CAPITAL				497.256,14	-80.850,31	416.405,83	415.164,59	99,70	402.964,05	96,77	364.787,34	87,60
13	463B	823	Anticipos reembolsables para el desarrollo de la investigación científica y técnica	419.887,76	0,00	419.887,76	280.372,18	66,77	280.372,18	66,77	273.993,82	65,25
13		ART. 82	Concesión de préstamos al Sector Público	419.887,76	0,00	419.887,76	280.372,18	66,77	280.372,18	66,77	273.993,82	65,25

14 DIC. 2017 08:48:08 Entrada: 63391

INFORME DE EJECUCIÓN PRESUPUESTARIA 2016



S E R	P R O	C O N	DENOMINACIÓN	A	B	C	D	D/C %	E	E/C %	F	F/C %
				CREDITO INICIAL	MODIF CREDITO	CREDITO TOTAL	CREDITO RETENIDO NO DISPONIBLE		CREDITO COMPROMETIDO		OBLIGACIONES RECONOCIDAS	
13	463B	833	Anticipos reembolsables para el desarrollo de la investigación científica y técnica	20.000,00	0,00	20.000,00	0,00	0,00	0,00	0,00	0,00	0,00
13		ART. 83	Concesión de préstamos fuera del Sector Público	20.000,00	0,00	20.000,00	0,00	0,00	0,00	0,00	0,00	0,00
CAP VIII: ACTIVOS FINANCIEROS				439.887,76	0,00	439.887,76	280.372,18	63,74	280.372,18	63,74	273.993,82	62,29
TOTAL 463B				950.491,95	-76.927,55	873.564,40	710.937,05	81,38	698.551,20	79,97	653.848,50	74,85

INFORME DE EJECUCIÓN PRESUPUESTARIA 2016



SER	PRO	CON	DENOMINACIÓN	A	B	C	D	D/C %	E	E/C %	F	F/C %
				CREDITO INICIAL	MODIF CREDITO	CREDITO TOTAL	CREDITO RETENIDO NO DISPONIBLE		CREDITO COMPROMETIDO		OBLIGACIONES RECONOCIDAS	
13	000X	713	Fondo Nacional de Investigación Científica y Técnica. A organismos Públicos de Investigación.	0,00	12.189,82	12.189,82	12.189,82	100,00	12.189,82	100,00	11.336,92	93,00
13		ART. 71	A organismos autónomos	0,00	12.189,82	12.189,82	12.189,82	100,00	12.189,82	100,00	11.336,92	93,00
13	000X	730	AI CSIC del Fondo Nacional. Subv. de I+D+I Programas Nacionales	0,00	56.897,92	56.897,92	56.897,92	100,00	56.897,92	100,00	56.345,21	99,03
13	000X	731	AI CSIC del Fondo Nacional. Subv. Ayudas contratación	0,00	23.264,70	23.264,70	23.140,24	99,47	23.140,24	99,47	17.823,44	76,61
13	000X	732	Fondo Nacional para la Investigación Científica y Técnica	0,00	376,87	376,87	376,87	100,00	376,87	100,00	376,87	100,00
13	000X	733	Otras Agencias Estatales	0,00	21,00	21,00	21,00	100,00	21,00	100,00	21,00	100,00
13		ART. 73	A agencias estatales y otros organismos públicos	0,00	80.560,49	80.560,49	80.436,03	99,85	80.436,03	99,85	74.566,52	92,56
CAP VII: TRANSFERENCIAS DE CAPITAL				0,00	92.750,31	92.750,31	92.625,85	99,87	92.625,85	99,87	85.903,44	92,62
TOTAL 000X				0,00	92.750,31	92.750,31	92.625,85	99,87	92.625,85	99,87	85.903,44	92,62
TOTAL SERVICIO 13				950.491,95	15.822,76	966.314,71	803.562,90	83,16	791.177,05	81,88	739.751,94	76,55

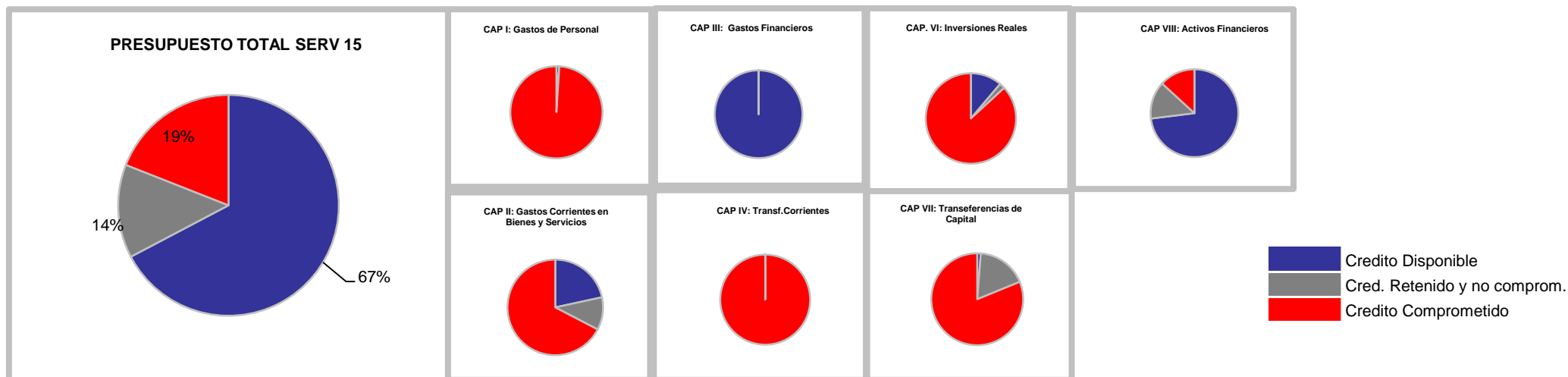
RESUMEN DESGLOSADO POR CAPITULOS,entre 01/01/2016 y 30/12/2016

DIRECCIÓN GENERAL DE INNOVACIÓN Y COMPETITIVIDAD

SERVICIO 14

en miles de €

CAP	DENOMINACIÓN	A CREDITO INICIAL	B MODIFICACIONES DE CREDITO	C CREDITO TOTAL	D CREDITO RETENIDO NO DISPONIBLE	D/C %	E COMPROMISOS	E/C %	F OBLIGACIONES RECONOCIDAS	F/C %
1	GASTOS DE PERSONAL	5.204,69	-6,76	5.197,93	5.145,77	99,00	5.145,77	99,00	5.102,74	98,17
2	GASTOS CORRIENTES EN BIENES Y SERVICIOS	1.850,60	-15,00	1.835,60	1.439,00	78,39	1.236,80	67,38	950,78	51,80
3	GASTOS FINANCIEROS	5,00	0,00	5,00	0,00	0,00	0,00	0,00	0,00	0,00
4	TRANSFERENCIAS CORRIENTES	32.278,72	0,00	32.278,72	32.233,72	99,86	32.233,72	99,86	32.233,72	99,86
6	INVERSIONES REALES	925,28	15,00	940,28	834,82	88,78	816,28	86,81	527,23	56,07
7	TRANSFERENCIAS DE CAPITAL	108.882,52	-6.378,46	102.504,06	101.207,56	98,74	83.214,94	81,18	75.048,99	73,22
OPERACIONES NO FINANCIERAS		149.146,81	-6.385,22	142.761,59	140.860,87	98,67	122.647,51	85,91	113.863,46	79,76
8	ACTIVOS FINANCIEROS	1.636.751,61	0,00	1.636.751,61	441.150,30	26,95	216.015,44	13,20	121.270,14	7,41
9	PASIVOS FINANCIEROS									
OPERACIONES FINANCIERAS		1.636.751,61	0,00	1.636.751,61	441.150,30	26,95	216.015,44	13,20	121.270,14	7,41
TOTAL		1.785.898,42	-6.385,22	1.779.513,20	582.011,17	32,71	338.662,95	19,03	235.133,60	13,21



INFORME DE EJECUCIÓN PRESUPUESTARIA 2016



RESUMEN DESGLOSADO POR CAPITULOS, entre 01/01/2016 y 30/12/2016

DIRECCIÓN GENERAL DE INNOVACIÓN Y COMPETITIVIDAD
SERVICIO 14

Miles de euros

SER	PRO	CON	DENOMINACIÓN	A	B	C	D	D/C %	E	E/C %	F	F/C %
				CREDITO INICIAL	MODIF CREDITO	CREDITO TOTAL	CREDITO RETENIDO NO DISPONIBLE		CREDITO COMPROMETIDO		OBLIGACIONES RECONOCIDAS	
14	463B	12000	Sueldos del grupo A1 y grupo A	106,48	0,00	106,48	96,33	90,47	96,33	90,47	96,33	90,47
14	463B	12001	Sueldos del grupo A2 y grupo B	23,02	0,00	23,02	23,25	101,00	23,25	101,00	23,25	101,00
14	463B	12003	Sueldos del grupo C2 y grupo D	21,57	0,00	21,57	21,79	101,02	21,79	101,02	21,79	101,02
14	463B	12005	Trienios	38,92	0,00	38,92	35,57	91,39	35,57	91,39	35,57	91,39
14	463B	12006	Pagas extraordinarias	37,87	0,00	37,87	48,03	126,83	48,03	126,83	48,03	126,83
14	463B	12100	Complemento de destino	112,46	-1,84	110,62	105,62	95,48	105,62	95,48	104,59	94,55
14	463B	12101	Complemento específico	164,69	-14,88	149,81	156,92	104,75	156,92	104,75	156,92	104,75
14		ART. 12	Funcionarios	505,01	-16,72	488,29	487,51	99,84	487,51	99,84	486,48	99,63
14	463B	16000	Seguridad Social	105,94	-10,22	95,72	95,72	100,00	95,72	100,00	94,82	99,06
14		ART. 16	Cuotas, prestaciones y gastos sociales a cargo del empleador	105,94	-10,22	95,72	95,72	100,00	95,72	100,00	94,82	99,06
CAP I: GASTOS DE PERSONAL				610,95	-26,94	584,01	583,23	99,87	583,23	99,87	581,30	99,54
14	463B	22602	Publicidad y propaganda	0,00	0,00	0,00	1,19	0,0	1,19	0,0	1,19	0,0
14	463B	22606	Reuniones, conferencias y cursos	10,00	0,00	10,00	0,57	5,70	0,57	5,70	0,57	5,70
14	463B	22706	Estudios y trabajos técnicos	129,51	0,00	129,51	72,60	56,06	0,00	0,00	0,00	0,00
14		ART. 22	Material, suministros y otros	139,51	0,00	139,51	74,36	53,30	1,76	1,26	1,76	1,26
14	463B	230	Dietas	20,00	0,00	20,00	8,66	43,30	8,66	43,30	8,66	43,30
14	463B	231	Locomoción	45,00	-15,00	30,00	26,63	88,77	26,63	88,77	26,63	88,77
14	463B	233	Otras indemnizaciones	35,00	0,00	35,00	42,49	121,40	29,08	83,09	29,08	83,09
14		ART. 23	Indemnizaciones por razón del servicio	100,00	-15,00	85,00	77,78	91,51	64,37	75,73	64,37	75,73
CAP II: GASTOS CORRIENTES EN BIENES Y SERVICIOS				239,51	-15,00	224,51	152,14	67,77	66,13	29,46	66,13	29,46
14	463B	44901	A Grantecan S.A. para la explotación del telescopio	3.650,00	0,00	3.650,00	3.650,00	100,00	3.650,00	100,00	3.650,00	100,00
14	463B	44902	Al Consorcio para el Equipamiento y explotación del Laboratorio Subterráneo de Canfranc	1.056,61	0,00	1.056,61	1.056,61	100,00	1.056,61	100,00	1.056,61	100,00
14	463B	44903	A Red.es para la gestión de RedIRIS	6.700,00	0,00	6.700,00	6.700,00	100,00	6.700,00	100,00	6.700,00	100,00
14	463B	44904	Al Consorcio para la construcción, equipamiento y explotación del Laboratorio Sincrotrón	9.290,81	0,00	9.290,81	9.290,81	100,00	9.290,81	100,00	9.290,81	100,00
14	463B	44906	Al Consorcio Barcelona Supercomputing Center para sus gastos de funcionamiento	4.674,24	0,00	4.674,24	4.674,24	100,00	4.674,24	100,00	4.674,24	100,00
14	463B	44908	Al Consorcio Centro Nacional de Investigación sobre la Evolución Humana para sus actividades	2.732,06	0,00	2.732,06	2.732,06	100,00	2.732,06	100,00	2.732,06	100,00
14		ART. 44	A sdades, ent.públ.emp, fundac. y resto entes Sect. Públ.	28.103,72	0,00	28.103,72	28.103,72	100,00	28.103,72	100,00	28.103,72	100,00
14	463B	45902	A la Fundación Centro Nacional de Energías Renovables (Fundación CENER-CIEMAT) de	4.000,00	0,00	4.000,00	4.000,00	100,00	4.000,00	100,00	4.000,00	100,00
14		ART. 45	A comunidades autónomas	4.000,00	0,00	4.000,00	4.000,00	100,00	4.000,00	100,00	4.000,00	100,00
CAP IV: TRANSFERENCIAS CORRIENTES				32.103,72	0,00	32.103,72	32.103,72	100,00	32.103,72	100,00	32.103,72	100,00
14	463B	640	Gastos en inversiones de carácter inmaterial	72,13	-72,13	0,00	0,00	0,0	0,00	0,0	0,00	0,0
14		ART. 64	Gastos de inversiones de carácter inmaterial	72,13	-72,13	0,00	0,00	0,0	0,00	0,0	0,00	0,0
CAP VI: INVERSIONES REALES				72,13	-72,13	0,00	0,00	0,0	0,00	0,0	0,00	0,0

14 DIC. 2017 08:48:08 Entrada: 63391

INFORME DE EJECUCIÓN PRESUPUESTARIA 2016



SER	PRO	CON	DENOMINACIÓN	A	B	C	D	D/C %	E	E/C %	F	F/C %
				CREDITO INICIAL	MODIF CREDITO	CREDITO TOTAL	CREDITO RETENIDO NO DISPONIBLE		CREDITO COMPROMETIDO		OBLIGACIONES RECONOCIDAS	
14	463B	74901	Al Consorcio para la creación, construcción, equipamiento y explotación del Barcelona Supercomputing Center-Centro Nacional de Supercomputación (BSC-CNS)	1.137,30	0,00	1.137,30	1.137,29	100,00	1.137,29	100,00	1.137,29	100,00
14	463B	74902	Al Consorcio para el equipamiento y explotación del Laboratorio Subterráneo de Canfranc	50,00	0,00	50,00	50,00	100,00	50,00	100,00	50,00	100,00
14	463B	74903	Convenios con consorcios, sociedades, entes públicos empresariales y fundaciones para el desarrollo del Mapa de Infraestructuras Científicas y Técnicas Singulares	6.378,66	-6.378,46	0,20	0,00	0,00	0,00	0,00	0,00	0,00
14	463B	74904	Al Consorcio para la construcción, equipamiento y explotación del Laboratorio de Luz Sincrotrón	5.865,39	0,00	5.865,39	5.865,38	100,00	5.865,38	100,00	5.865,38	100,00
14	463B	74905	Al Consorcio Centro de Láseres Pulsados Ultracortos Ultraintensos (CLPU)	1.682,44	0,00	1.682,44	1.682,43	100,00	1.682,43	100,00	1.682,43	100,00
14	463B	74906	Al Consorcio Sistema de Observación Costero de Illes Balears (SOCIB)	1.035,08	0,00	1.035,08	1.035,08	100,00	1.035,08	100,00	1.035,08	100,00
14	463B	74907	Al Consorcio para la construcción, equipamiento y explotación de la Plataforma Oceánica de Canarias (PLOCAN)	868,12	0,00	868,12	868,12	100,00	868,12	100,00	868,12	100,00
14	463B	74908	Al Consorcio Centro Nacional de Investigación sobre la Evolución Humana para inversiones	50,00	0,00	50,00	50,00	100,00	50,00	100,00	50,00	100,00
14	463B	74915	A Red.es para la gestión de RedIRIS	1.000,00	0,00	1.000,00	1.000,00	100,00	1.000,00	100,00	1.000,00	100,00
14		ART. 74	A sdades, ent públ.emp, fundac. y resto entes Sect. Públ.	18.066,99	-6.378,46	11.688,53	11.688,30	100,00	11.688,30	100,00	11.688,30	100,00
CAP VII: TRANSFERENCIAS DE CAPITAL				18.066,99	-6.378,46	11.688,53	11.688,30	100,00	11.688,30	100,00	11.688,30	100,00
14	463B	82110	Aportaciones reembolsables. Fondo estratégico para Infraestructuras Científicas y Tecnológicas	106.467,42	0,00	106.467,42	1.934,86	1,82	0,00	0,00	0,00	0,00
14	463B	823	Anticipos reembolsables para el desarrollo de la investigación científica y técnica	14.000,00	0,00	14.000,00	0,00	0,00	0,00	0,00	0,00	0,00
14		ART. 82	Concesión de préstamos al Sector Público	120.467,42	0,00	120.467,42	1.934,86	1,61	0,00	0,00	0,00	0,00
14	463B	83110	Aportaciones reembolsables. Fondo Estratégico para Infraestructuras Científicas y Tecnológicas	308.739,36	0,00	308.739,36	0,00	0,00	0,00	0,00	0,00	0,00
14		ART. 83	Concesión de préstamos fuera del Sector Público	308.739,36	0,00	308.739,36	0,00	0,00	0,00	0,00	0,00	0,00
CAP VIII: ACTIVOS FINANCIEROS				429.206,78	0,00	429.206,78	1.934,86	0,45	0,00	0,00	0,00	0,00
TOTAL 463B				480.300,08	-6.492,53	473.807,55	46.462,25	9,81	44.441,38	9,38	44.439,45	9,38

14 DIC. 2017 08:48:08 Entrada: 63391

INFORME DE EJECUCIÓN PRESUPUESTARIA 2016



SER	PRO	CON	DENOMINACIÓN	A	B	C	D	D/C %	E	E/C %	F	F/C %
				CREDITO INICIAL	MODIF CREDITO	CREDITO TOTAL	CREDITO RETENIDO NO DISPONIBLE		CREDITO COMPROMETIDO		OBLIGACIONES RECONOCIDAS	
14	467C	10000	Retribuciones básicas	16,93	2,06	18,99	24,06	126,70	24,06	126,70	24,06	126,70
14	467C	10001	Retribuciones complementarias	37,72	0,00	37,72	32,65	86,56	32,65	86,56	29,78	78,95
14		ART. 10	Años cargos	54,65	2,06	56,71	56,71	100,00	56,71	100,00	53,84	94,94
14	467C	12000	Sueldos del grupo A1 y grupo A	585,64	0,00	585,64	570,66	97,44	570,66	97,44	566,49	96,73
14	467C	12001	Sueldos del grupo A2 y grupo B	333,79	0,00	333,79	314,67	94,27	314,67	94,27	314,67	94,27
14	467C	12002	Sueldos del grupo C1 y grupo C	216,00	0,00	216,00	183,26	84,84	183,26	84,84	180,21	83,43
14	467C	12003	Sueldos del grupo C2 y grupo D	165,37	0,00	165,37	138,00	83,45	138,00	83,45	137,76	83,30
14	467C	12005	Trienios	353,20	0,00	353,20	316,61	89,64	316,61	89,64	315,83	89,42
14	467C	12006	Pagas extraordinarias	318,63	0,00	318,63	437,85	137,42	437,85	137,42	437,85	137,42
14	467C	12100	Complemento de destino	934,28	-46,31	887,97	863,77	97,27	863,77	97,27	863,77	97,27
14	467C	12101	Complemento específico	1.180,48	0,00	1.180,48	1.164,88	98,68	1.164,88	98,68	1.164,88	98,68
14		ART. 12	Funcionarios	4.087,39	-46,31	4.041,08	3.989,70	98,73	3.989,70	98,73	3.981,46	98,52
14	467C	16000	Seguridad Social	451,70	64,43	516,13	516,13	100,00	516,13	100,00	486,14	94,19
14		ART. 16	Cuotas, prestaciones y gastos sociales a cargo del empleador	451,70	64,43	516,13	516,13	100,00	516,13	100,00	486,14	94,19
CAP I: GASTOS DE PERSONAL				4.593,74	20,18	4.613,92	4.562,54	98,89	4.562,54	98,89	4.521,44	98,00
14	467C	22201	Postales y mensajería	9,00	0,00	9,00	0,81	9,00	0,81	9,00	0,81	9,00
14	467C	22601	Atenciones protocolarias y representativas	2,13	0,00	2,13	0,00	0,00	0,00	0,00	0,00	0,00
14	467C	22602	Publicidad y propaganda	0,00	0,00	0,00	0,56	0,0	0,56	0,0	0,56	0,0
14	467C	22603	Jurídicos, contenciosos	1,00	0,00	1,00	83,63	8.363,00	83,63	8.363,00	83,63	8.363,00
14	467C	22606	Reuniones, conferencias y cursos	21,90	0,00	21,90	1,60	7,31	1,60	7,31	1,60	7,31
14	467C	22706	Estudios y trabajos técnicos	1.328,16	0,00	1.328,16	1.009,60	76,01	961,28	72,38	675,26	50,84
14		ART. 22	Material, suministros y otros	1.362,19	0,00	1.362,19	1.096,20	80,47	1.047,88	76,93	761,86	55,93
14	467C	230	Dietas	47,79	0,00	47,79	15,10	31,60	15,10	31,60	15,10	31,60
14	467C	231	Locomoción	69,79	0,00	69,79	33,39	47,84	33,39	47,84	33,39	47,84
14	467C	233	Otras indemnizaciones	131,32	0,00	131,32	142,17	108,26	74,30	56,58	74,30	56,58
14		ART. 23	Indemnizaciones por razón del servicio	248,90	0,00	248,90	190,66	76,60	122,79	49,33	122,79	49,33
CAP II: GASTOS CORRIENTES EN BIENES Y SERVICIOS				1.611,09	0,00	1.611,09	1.286,86	79,88	1.170,67	72,66	884,65	54,91
14	467C	352	Intereses de demora	5,00	0,00	5,00	0,00	0,00	0,00	0,00	0,00	0,00
14		ART. 35	Intereses de demora y otros gastos financieros	5,00	0,00	5,00	0,00	0,00	0,00	0,00	0,00	0,00
CAP III: GASTOS FINANCIEROS				5,00	0,00	5,00	0,00	0,00	0,00	0,00	0,00	0,00
14	467C	480	A la Secretaría de la Asociación Red INNPULSO para gastos de funcionamiento	100,00	0,00	100,00	100,00	100,00	100,00	100,00	100,00	100,00
14	467C	485	Premios Nacionales de Innovación y de Diseño	75,00	0,00	75,00	30,00	40,00	30,00	40,00	30,00	40,00
14		ART. 48	A familias e instituciones sin fines de lucro	175,00	0,00	175,00	130,00	74,29	130,00	74,29	130,00	74,29
CAP IV: TRANSFERENCIAS CORRIENTES				175,00	0,00	175,00	130,00	74,29	130,00	74,29	130,00	74,29
14	467C	640	Gastos en inversiones de carácter inmaterial	853,15	87,13	940,28	834,82	88,78	816,28	86,81	527,23	56,07
14		ART. 64	Gastos de inversiones de carácter inmaterial	853,15	87,13	940,28	834,82	88,78	816,28	86,81	527,23	56,07
CAP VI: INVERSIONES REALES				853,15	87,13	940,28	834,82	88,78	816,28	86,81	527,23	56,07
14	467C	710	Apoyo a la Investigación, desarrollo tecnológico en el sistema CTE (Ciencia-Tecnología-Empresa)	0,00	0,00	0,00	491,11	0,0	0,00	0,0	0,00	0,0
14		ART. 71	A organismos autónomos	0,00	0,00	0,00	491,11	0,0	0,00	0,0	0,00	0,0

14 DIC. 2017 08:48:08 Entrada: 63391

INFORME DE EJECUCIÓN PRESUPUESTARIA 2016



SER	PRO	CON	DENOMINACIÓN	A	B	C	D	D/C %	E	E/C %	F	F/C %
				CREDITO INICIAL	MODIF CREDITO	CREDITO TOTAL	CREDITO RETENIDO NO DISPONIBLE		CREDITO COMPROMETIDO		OBLIGACIONES RECONOCIDAS	
14	467C	730	Apoyo a la Investigación, desarrollo tecnológico en el sistema CTE (Ciencia-Tecnología-Empresa)	0,00	0,00	0,00	668,51	0,0	0,00	0,0	0,00	0,0
14		ART. 73	A agencias estatales y otros organismos públicos	0,00	0,00	0,00	668,51	0,0	0,00	0,0	0,00	0,0
14	467C	745	Apoyo a la investigación, desarrollo tecnológico e innovación en el Sistema CTE (Ciencia-Tecnología-Empresa)	3.765,54	0,00	3.765,54	6.878,61	182,67	712,01	18,91	516,21	13,71
14		ART. 74	A sdades, ent.públ.emp, fundac. y resto entes Sect. Públ.	3.765,54	0,00	3.765,54	6.878,61	182,67	712,01	18,91	516,21	13,71
14	467C	755	Apoyo a la investigación, desarrollo tecnológico e innovación en el Sistema CTE (Ciencia-Tecnología-Empresa)	7.321,50	0,00	7.321,50	20.562,20	280,85	18.195,60	248,52	16.937,63	231,34
14		ART. 75	A comunidades autónomas	7.321,50	0,00	7.321,50	20.562,20	280,85	18.195,60	248,52	16.937,63	231,34
14	467C	765	Apoyo a la investigación, desarrollo tecnológico e innovación en el Sistema CTE (Ciencia-Tecnología-Empresa)	6.063,93	0,00	6.063,93	861,06	14,20	194,46	3,21	149,46	2,46
14		ART. 76	A entidades locales	6.063,93	0,00	6.063,93	861,06	14,20	194,46	3,21	149,46	2,46
14	467C	775	Apoyo a la investigación, desarrollo tecnológico e innovación en el Sistema CTE (Ciencia-Tecnología-Empresa)	65.241,59	-3.607,76	61.633,83	36.210,67	58,75	29.544,07	47,93	23.958,01	38,87
14		ART. 77	A empresas privadas	65.241,59	-3.607,76	61.633,83	36.210,67	58,75	29.544,07	47,93	23.958,01	38,87
14	467C	785	Apoyo a la investigación, desarrollo tecnológico e innovación en el Sistema CTE (Ciencia-Tecnología-Empresa)	8.377,97	0,00	8.377,97	20.194,34	241,04	19.227,74	229,50	18.243,70	217,76
14	467C	78916	A la Fundación Barcelona Centro de Diseño para los Premios Nacionales de Innovación y de Diseño	45,00	0,00	45,00	45,00	100,00	45,00	100,00	45,00	100,00
14		ART. 78	A familias e instituciones sin fines de lucro	8.422,97	0,00	8.422,97	20.239,34	240,29	19.272,74	228,81	18.288,70	217,13
CAP VII: TRANSFERENCIAS DE CAPITAL				90.815,53	-3.607,76	87.207,77	85.911,50	98,51	67.918,88	77,88	59.850,01	68,63
14	467C	82115	Apoyo a la investigación, desarrollo tecnológico e innovación en el Sistema CTE (Ciencia-Tecnología-Empresa)	774.777,21	0,00	774.777,21	318.881,19	41,16	95.681,19	12,35	26.428,22	3,41
14	467C	83115	Apoyo a la investigación, desarrollo tecnológico e innovación en el Sistema CTE (Ciencia-Tecnología-Empresa)	432.767,62	0,00	432.767,62	120.334,25	27,81	120.334,25	27,81	94.841,92	21,92
14		ART. 83	Concesión de préstamos fuera del Sector Público	1.207.544,83	0,00	1.207.544,83	439.215,44	36,37	216.015,44	17,89	121.270,14	10,04
CAP VIII: ACTIVOS FINANCIEROS				1.207.544,83	0,00	1.207.544,83	439.215,44	36,37	216.015,44	17,89	121.270,14	10,04
TOTAL 467C				1.305.598,34	-3.500,45	1.302.097,89	531.941,16	40,85	290.613,81	22,32	187.183,47	14,38

14 DIC. 2017 08:48:08 Entrada: 63391

INFORME DE EJECUCIÓN PRESUPUESTARIA 2016



SER	PRO	CON	DENOMINACIÓN	A	B	C	D	D/C %	E	E/C %	F	F/C %
				CREDITO INICIAL	MODIF CREDITO	CREDITO TOTAL	CREDITO RETENIDO NO DISPONIBLE		CREDITO COMPROMETIDO		OBLIGACIONES RECONOCIDAS	
14	000X	710	Apoyo a la Investigación, desarrollo tecnológico en el sistema CTE (Ciencia-Tecnología-Empresa)	0,00	726,40	726,40	726,40	100,00	726,40	100,00	644,88	88,78
14		ART. 71	A organismos autónomos	0,00	726,40	726,40	726,40	100,00	726,40	100,00	644,88	88,78
14	000X	730	Apoyo a la Investigación, desarrollo tecnológico en el sistema CTE (Ciencia-Tecnología-Empresa)	0,00	2.881,36	2.881,36	2.881,36	100,00	2.881,36	100,00	2.865,80	99,46
14		ART. 73	A agencias estatales y otros organismos públicos	0,00	2.881,36	2.881,36	2.881,36	100,00	2.881,36	100,00	2.865,80	99,46
CAP VII: TRANSFERENCIAS DE CAPITAL				0,00	3.607,76	3.607,76	3.607,76	100,00	3.607,76	100,00	3.510,68	97,31
TOTAL 000X				0,00	3.607,76	3.607,76	3.607,76	100,00	3.607,76	100,00	3.510,68	97,31

TOTAL SERVICIO 14				1.785.898,42	-6.385,22	1.779.513,20	582.011,17	32,71	338.662,95	19,03	235.133,60	13,21
--------------------------	--	--	--	---------------------	------------------	---------------------	-------------------	--------------	-------------------	--------------	-------------------	--------------