



RESPUESTA DEL GOBIERNO

(184) PREGUNTA ESCRITA CONGRESO

184/15560	19/07/2017	43637
184/15561	19/07/2017	43638
184/15563	19/07/2017	43640

AUTOR/A: DE FRUTOS MADRAZO, María del Rocío (GS); HEREDIA DÍAZ, Miguel Ángel (GS)

RESPUESTA:

De acuerdo con lo solicitado en las iniciativas parlamentarias de referencia, se informa lo siguiente:

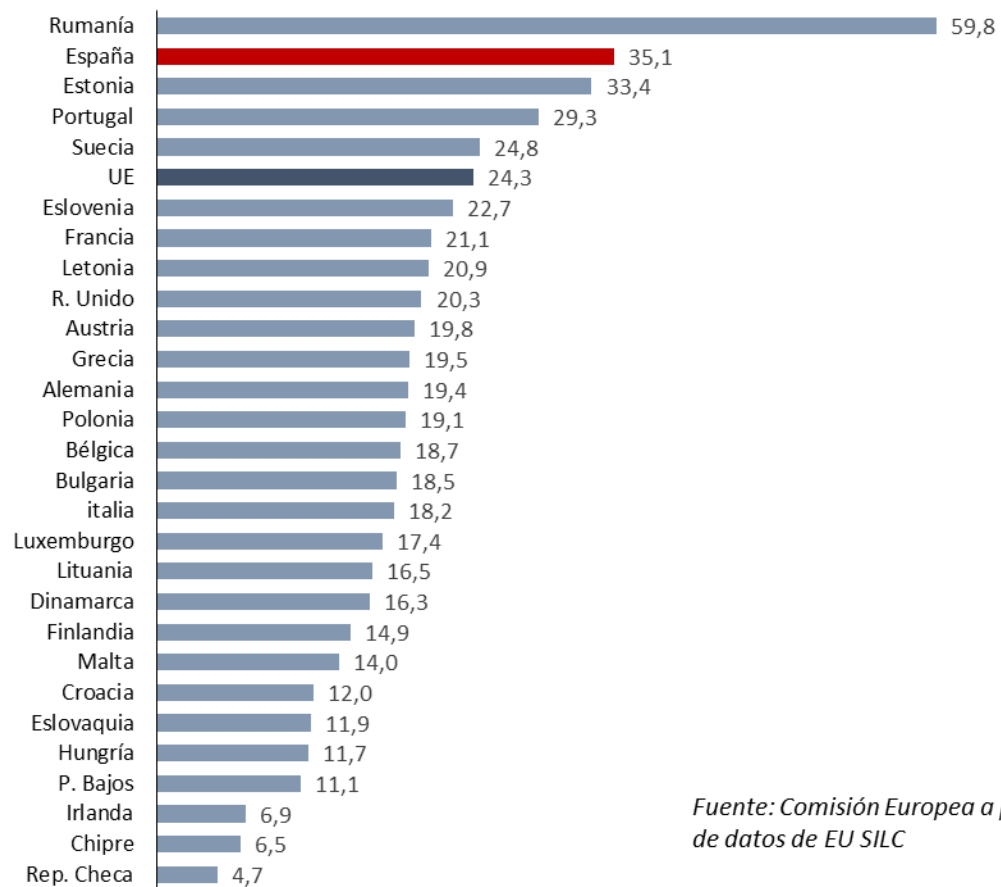
- Los datos del Informe anual sobre empleo y evolución social (Comisión Europea) al que se refieren Sus Señorías, están referenciados al año 2014, y por tanto no está recogida la recuperación en el mercado de trabajo español. La población en riesgo de pobreza española según Eurostat tocó techo en 2014, con un 29,2%, y se redujo hasta el 27,9% en 2016, último dato disponible. Es decir, en el año 2016 ya había unas 600.000 personas menos en esa situación que en 2014, y la evolución reciente del empleo y desempleo apunta a que esa tendencia ha continuado.

Además, la fuente de datos utilizada para los cálculos es la Encuesta de Condiciones de Vida (ECV), donde los ingresos que se utilizan en el cálculo de variables como rentas y tasa de riesgo de pobreza corresponden siempre al año anterior al de referencia de la encuesta. Por tanto, los resultados expuestos hacen referencia al año 2013, año en que el mercado laboral español tocó fondo tras una profunda recesión. La recuperación del mercado de trabajo, por consiguiente, no está reflejada en los resultados del informe.

- En el año 2014 (cuyo año de toma de datos es el 2013), los autónomos entre 25 y 39 años tenían un riesgo de pobreza del 35%, cifra únicamente inferior a la de Rumanía. Era un porcentaje 10 puntos superior al de la media de la Unión Europea. El riesgo de pobreza entre los autónomos de mayor edad se situaba en el 23%, en la media europea.



Autónomos 25-39 en riesgo de pobreza. Año 2013 (año de toma de datos)

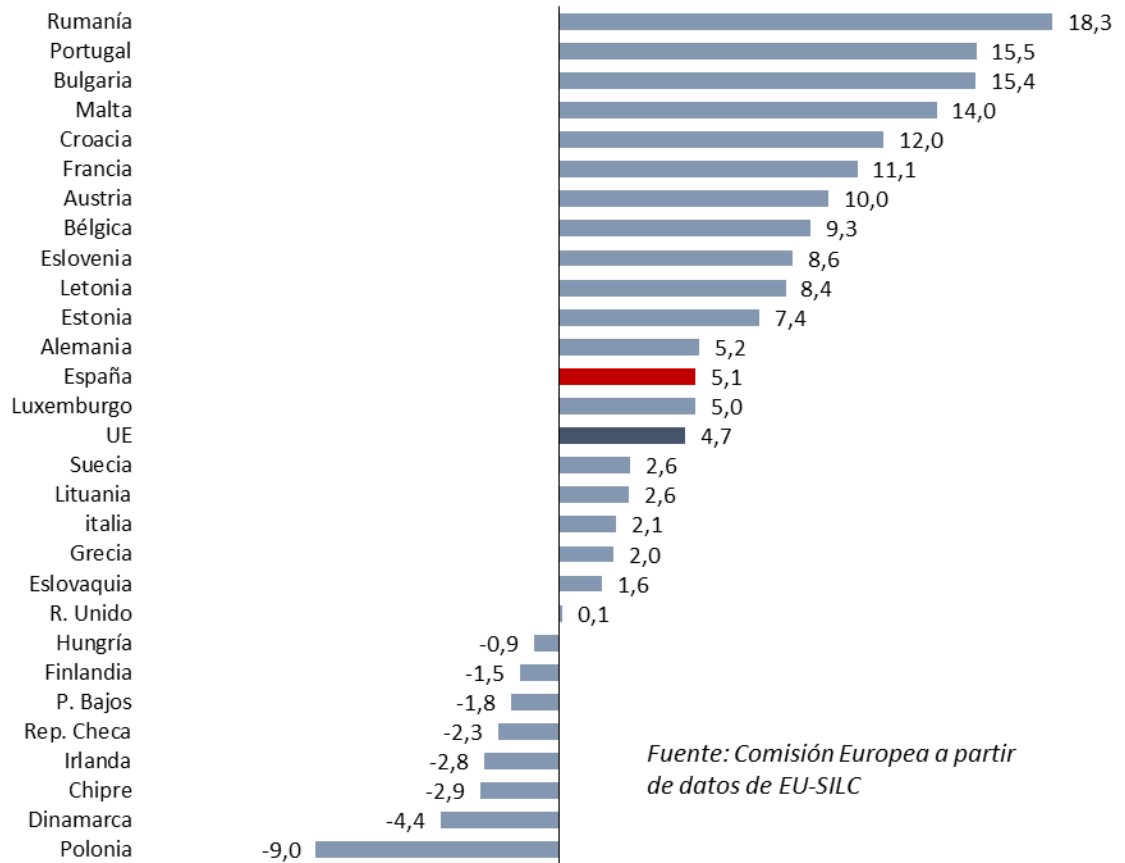


Fuente: Comisión Europea a partir de datos de EU SILC

- El incremento en la tasa de riesgo de pobreza para jóvenes autónomos entre 2007 y 2014 (años de toma de datos 2006 y 2013 respectivamente) en España fue en línea con el incremento medio en la Unión Europea. La tasa de riesgo de pobreza de los autónomos jóvenes subió 5,1 puntos entre 2007 y 2014 (del 30,0% al 35,1%), mientras que en el conjunto de la UE subió 4,7 puntos, cuatro décimas menos que en España. Países como Alemania, Bélgica, Francia o Portugal tuvieron mayores incrementos en estos años que España.



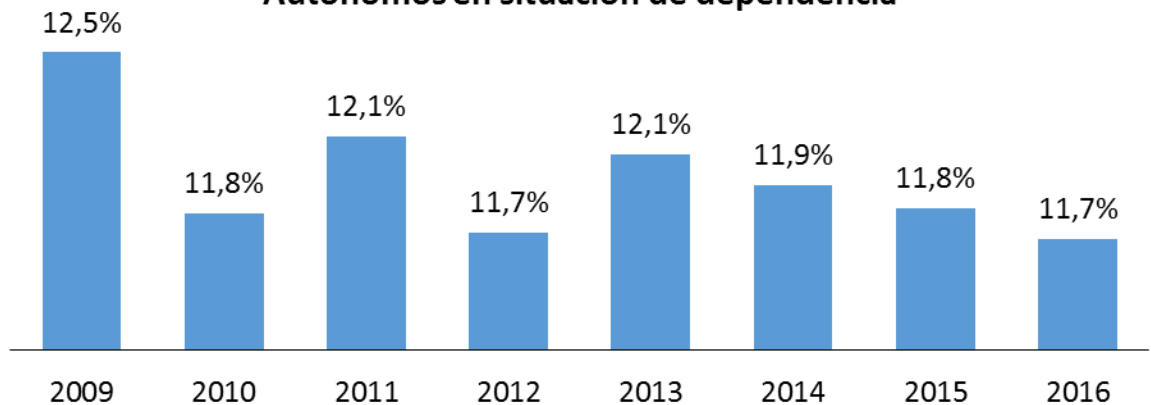
Diferencia en la tasa riesgo de pobreza para autónomo jóvenes entre 2007 y 2014. Puntos porcentuales



- La Comisión apunta a que el aumento en la tasa de pobreza entre los jóvenes autónomos puede ser consecuencia de los denominados “falsos autónomos”. Pese a que no se dispone de datos desglosados por edad, según la Encuesta de Población Activa (EPA) el peso de los autónomos dependientes en el total de autónomos acumula tres años consecutivos de bajadas, y se sitúa, en 2016, en el 11,7%. En 2013, año de recogida de la encuesta a la que hace referencia el artículo, el porcentaje era del 12,1%, por lo que se ha mantenido estable en el tiempo.



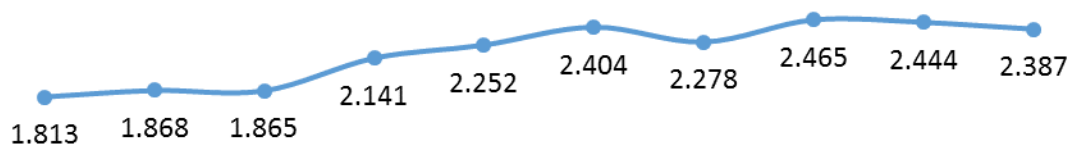
Autónomos en situación de dependencia



Fuente: INE, EPA

- La mejora en la situación general del mercado de trabajo ha hecho que en los últimos años haya menos jóvenes en riesgo de pobreza o exclusión social. El número de jóvenes entre 16 y 29 años en esta situación en 2015 (año de la situación reflejada en la Encuesta de Condiciones de Vida) se situó en 2.387.000 personas, 57.000 menos que un año antes y 78.000 menos que hace dos. Ya se sitúa por debajo del nivel de 2011.
- Estas cifras llevan a una tasa de riesgo de pobreza o exclusión social (AROPE) del 37,6%, 0,6 pp menos que en 2014, cuando alcanzó su máximo.

Jóvenes 16-29 en riesgo de pobreza o exclusión social. Miles



Fuente: Eurostat, EU SILC

2006 2007 2008 2009 2010 2011 2012 2013 2014 2015

Madrid, 13 de noviembre de 2017