

A LA MESA DEL CONGRESO DE LOS DIPUTADOS

Antonio Roldán Monés, Marta Martín Llaguno y Rodrigo Gómez García, Diputados del Grupo Parlamentario Ciudadanos, al amparo de lo dispuesto en el artículo 185 y siguientes del Reglamento de la Cámara, presentan la siguiente **pregunta para la que se solicita respuesta por escrito sobre los malos datos obtenidos por España en el último *European Innovation Scoreboard* y en el *Regional Competitiveness Index*.**

Congreso de los Diputados, a 28 de julio de 2017

EXPOSICIÓN DE MOTIVOS

El *European Innovation Scoreboard* (EIS) ofrece un análisis comparativo del rendimiento de la innovación en los países de la Unión Europea, en otros países europeos y en algunos vecinos regionales. Este indicador evalúa las fortalezas y debilidades relativas de los sistemas nacionales de innovación y ayuda a los países a identificar aquellas áreas que necesitan abordar.

La nueva edición del EIS revela que el rendimiento de la innovación en la UE continúa aumentando, especialmente debido a la mejora de los recursos humanos, el entorno favorable a la innovación, las inversiones en recursos propios y los sistemas de investigación. Suecia sigue siendo el líder en innovación de la UE, seguido por Dinamarca, Finlandia, los Países Bajos, el Reino Unido y Alemania. Lituania, Malta, el Reino Unido, los Países Bajos y Austria son los innovadores de más rápido crecimiento.

España se encuentra entre los “innovadores moderados”, con un desempeño del 78,3% respecto a la media de la UE 28, y compartiendo grupo con Croacia, Polonia, Letonia, Turquía, Serbia, Hungría, Grecia, Eslovaquia, Chipre, Italia, Malta, Lituania, Estonia, Portugal y la República Checa, y muy lejos de países como Suiza, Suecia, Dinamarca, Finlandia, Países Bajos, Reino Unido o Alemania, todos ellos con un desempeño al menos un 25% superior a la media de la UE, que, en el caso de Suiza, es casi un 65% superior.

Según la Comisión Europea, el desempeño de España ha disminuido 1,8 puntos porcentuales (p.p.) en relación a la media de la UE desde 2010. Entre las principales diferencias de nuestro país se encuentran una mayor participación de las microempresas en el volumen de negocios (5 p.p. mayor que la media de la UE), una menor proporción de empresas de control extranjero (aproximadamente la tercera parte que en la UE), una menor tasa de crecimiento del PIB (negativa entre 2010 y 2015), una tasa de crecimiento de la población más baja (incluso negativa) y una menor densidad de población.


Entre 2010 y 2016, nuestro país ha empeorado su desempeño en ámbitos tan diversos como el aprendizaje permanente, el número de estudiantes internacionales de doctorado, el gasto público en I+D+i, la inversión en capital riesgo, o la co-financiación público-privada en I+D+i.

Por otra parte, hace unas semanas teníamos noticia de que “[t]odas las CCAA españolas retroceden en el índice europeo de competitividad [*Regional Competitiveness Index*, RCI] y solo Madrid está en el top 100”, “debido a las elevadas tasas de desempleo, una baja especialización productiva en actividades basadas en la tecnología y el conocimiento, la deuda regional acumulada y la desconfianza en las instituciones públicas”.

Según informaba el diario *Expansión*, “solo la Comunidad de Madrid y el País Vasco alcanzan un grado de competitividad superior a la media europea, situándose respectivamente en la posición 83 y 119 en el ranking de las 263 regiones analizadas”. De este modo, “ninguna CCAA logra situarse entre el 25% de las regiones europeas más competitivas (las 65 primeras)”, e “[i]ncluso las mejor posicionadas están lejos de los territorios de referencia europeos como Londres, Utrecht, Oxford o Estocolmo”.


En relación a lo anterior, se formulan las siguientes preguntas:

1. ¿Qué valoración hace el Gobierno de los malos datos obtenidos por España en el último *European Innovation Scoreboard*, que sitúa a nuestro país como un “innovador moderado” con un desempeño más de 20 puntos porcentuales menor a la media de la UE, y en el *Regional Competitiveness Index*, en el que todas las CCAA españolas retroceden y ninguna comunidad autónoma logra situarse entre el 25% de las regiones europeas más competitivas?
2. Considerando que España y sus regiones han visto deteriorado su desempeño en ambos indicadores, ¿tiene previsto el Gobierno llevar a cabo medidas concretas para revertir esta tendencia?
 - a. En caso afirmativo, ¿qué medidas? Concretamente (pero no exclusivamente), ¿tiene previsto el Gobierno llevar a cabo medidas concretas para mejorar los datos de aprendizaje permanente, el número de estudiantes internacionales de doctorado, el gasto público en I+D+i, la inversión en capital riesgo, la co-financiación público-privada en I+D+i o para incentivar el crecimiento empresarial?
 - b. En caso negativo, ¿por qué no?




Antonio Roldán Monés

Diputado del Grupo Parlamentario Ciudadanos



Marta Martín Llaguno

Diputada del Grupo Parlamentario Ciudadanos



Rodrigo Gómez García

Diputado del Grupo Parlamentario Ciudadanos