

RESPUESTA DEL GOBIERNO

(184) PREGUNTA ESCRITA CONGRESO

184/40259

02/11/2018

110328

AUTOR/A: MOYA MATAS, Jaume (GCUP-ECP-EM)

RESPUESTA:

En relación con el asunto interesado, se señala que desde que en junio de 2017 el Consejo General del Poder Judicial (CGPJ) especializó juzgados en condiciones generales de la contratación, el Ministerio de Justicia ha hecho un seguimiento constante de la entrada de asuntos en estos órganos para, con esos datos y dentro de sus posibilidades, diseñar el plan de refuerzo para los juzgados especializados.

El Gobierno está realizando grandes esfuerzos para evitar el colapso acumulado en estos juzgados dentro de sus competencias dado que, en el caso de Comunidades Autónomas con competencias en Justicia, la dotación de medios personales y materiales corresponde a la Comunidad Autónoma.

En el caso concreto de Barcelona, el Juzgado se ha reforzado con cuatro Jueces, cuatro Letrados de la Administración de Justicia y 8 funcionarios (además de los diez de plantilla), medida que debería ser suficiente para empezar a rebajar la sobrecarga de pendencia de este órgano y a medio plazo desatascarlo, sin perjuicio de que, como ocurre en el resto de España, se siga haciendo seguimiento a la situación de los juzgados para en su caso adecuar los refuerzos a las necesidades.

En la estadística puede verse que mientras que los datos de entrada están descendiendo, los de resolución aumentan. Y en esta línea el Gobierno está trabajando en la modificación del Real Decreto-ley 1/2017, de 20 de enero, para fomentar la vía del acuerdo extrajudicial, desatascando así los juzgados.

Las estadísticas son públicas y se elaboran con los datos que publica el CGPJ, tras cumplimentar los juzgados los boletines que acuerda la Comisión Nacional de Estadística. Los referidos datos se adjuntan en **anexo**.

Madrid, 28 de diciembre de 2018

DATOS JUZGADOS ESPECIALIZADOS EN CONDICIONES GENERALES DE LA CONTRATACIÓN



NOVIEMBRE DE 2018

CONGRESO DE LOS DIPUTADOS
SECRETARÍA GENERAL
REGISTRO GENERAL

02 ENE. 2019 08:43:25

Entrada **119006**

ENTRADA DE ASUNTOS

A FECHA 11 DE NOVIEMBRE DE 2018

COM. AUTÓNOMA			
	TOTAL	2018	2017
ANDALUCÍA	68.560	34.690	33.870
ARAGÓN	9.852	5.017	4.835
ASTURIAS	9.291	6.005	3.286
ISLAS BALEARES	5.776	3.003	2.773
CANARIAS	18.391	8.836	9.555
CANTABRIA	6.314	3.801	2.513
CASTILLA LA MANCHA	15.385	7.932	7.453
CASTILLA LEÓN	23.377	11.699	11.678
CATALUÑA	37.223	19.010	18.213
EXTREMADURA	11.478	5.911	5.567
GALICIA	12.099	5.806	6.293
LA RIOJA	1.851	775	1.076
MADRID	62.083	29.125	32.958
MURCIA	7.491	4.124	3.367
NAVARRA	3.493	1.453	2.040
PAIS VASCO	16.400	8.965	7.435
COM. VALENCIANA	26.143	12.832	13.311
CEUTA Y MELILLA	193	67	126
TOTAL	335.400	169.051	166.349

DESGLOSE PROVINCIAL ENTRADA DE ASUNTOS

ANDALUCÍA		
Almería		4.575
Cádiz		9.214
Córdoba		5.442
Granada		8.016
Huelva		6.765
Jaén		7.160
Málaga		11.167
Sevilla		16.221
		68.560

ARAGÓN		
Huesca		832
Teruel		417
Zaragoza		8.603
		9.852

ASTURIAS		
Asturias		9.291
		9.291

ISLAS BALEARES		
Balears (Illes)		5.776
		5.776

CANARIAS		
Palmas (Las)		8.311
Santa Cruz de Tenerife		10.080
		18.391

CANTABRIA		
Cantabria		6.314
		6.314

CASTILLA - LA MANCHA		
Albacete		2.047
Ciudad Real		3.622
Cuenca		1.161
Guadalajara		2.323
Toledo		6.232
		15.385

CASTILLA LEÓN		
Ávila		1.094
Burgos		2.166
León		6.012
Palencia		2.880
Salamanca		2.550
Segovia		785
Soria		719
Valladolid		5.587
Zamora		1.584
		23.377

CATALUÑA		
Barcelona		28.806
Girona		3.222
Lleida		1.544
Tarragona		3.651
		37.223

EXTREMADURA		
Badajoz		6.266
Cáceres		5.212
		11.478

GALICIA		
Coruña (A)		4.897
Lugo		898
Ourense		1.294
Pontevedra		5.010
		12.099

LA RIOJA		
Rioja (La)		1.851
		1.851

MADRID		
Madrid		62.083
		62.083

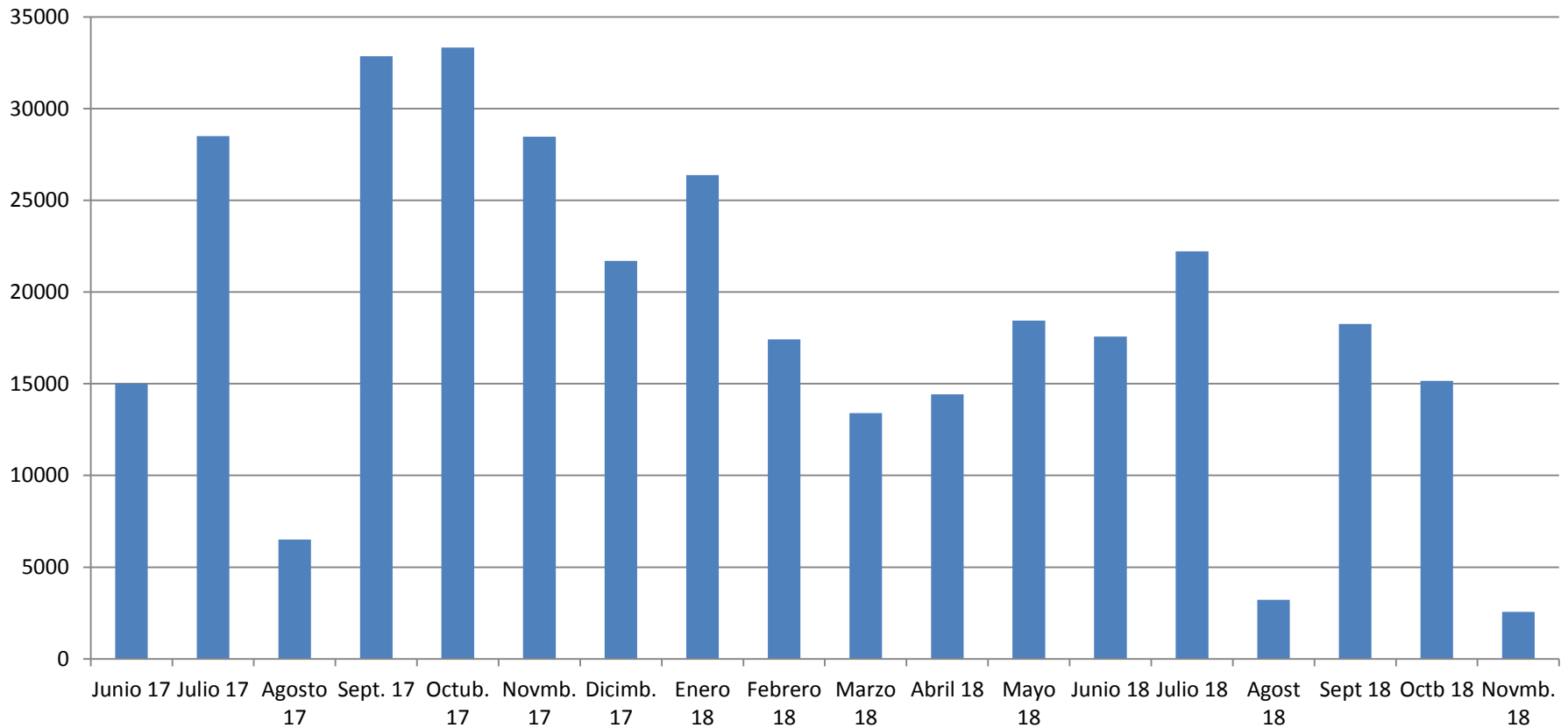
MURCIA		
Murcia		7.491
		7.491

NAVARRA		
Navarra		3.493
		3.493

PAIS VASCO		
Araba/Álava		2.404
Gipuzkoa		3.170
Bizkaia		10.826
		16.400

VALENCIA		
Alicante		9.983
Castellón		2.641
Valencia		13.519
		26.143

EVOLUCIÓN MENSUAL DE ENTRADA DE ASUNTOS



Junio 17	Julio 17	Agosto 17	Sept. 17	Oct 17	Nov 17	Dic 17	Enero 18	Febrer 18	Marzo 18	Abril 18	Mayo 18	Junio 18	Julio 18	Agost 18	Sept 18	Octb 18	Nov 18
15006	28491	6510	32853	33320	28465	21704	26371	17415	13399	14423	18438	17568	22223	3217	18258	15163	2569

02 ENE. 2019 08:43:25 Entrada: 119006

DATOS GENERALES

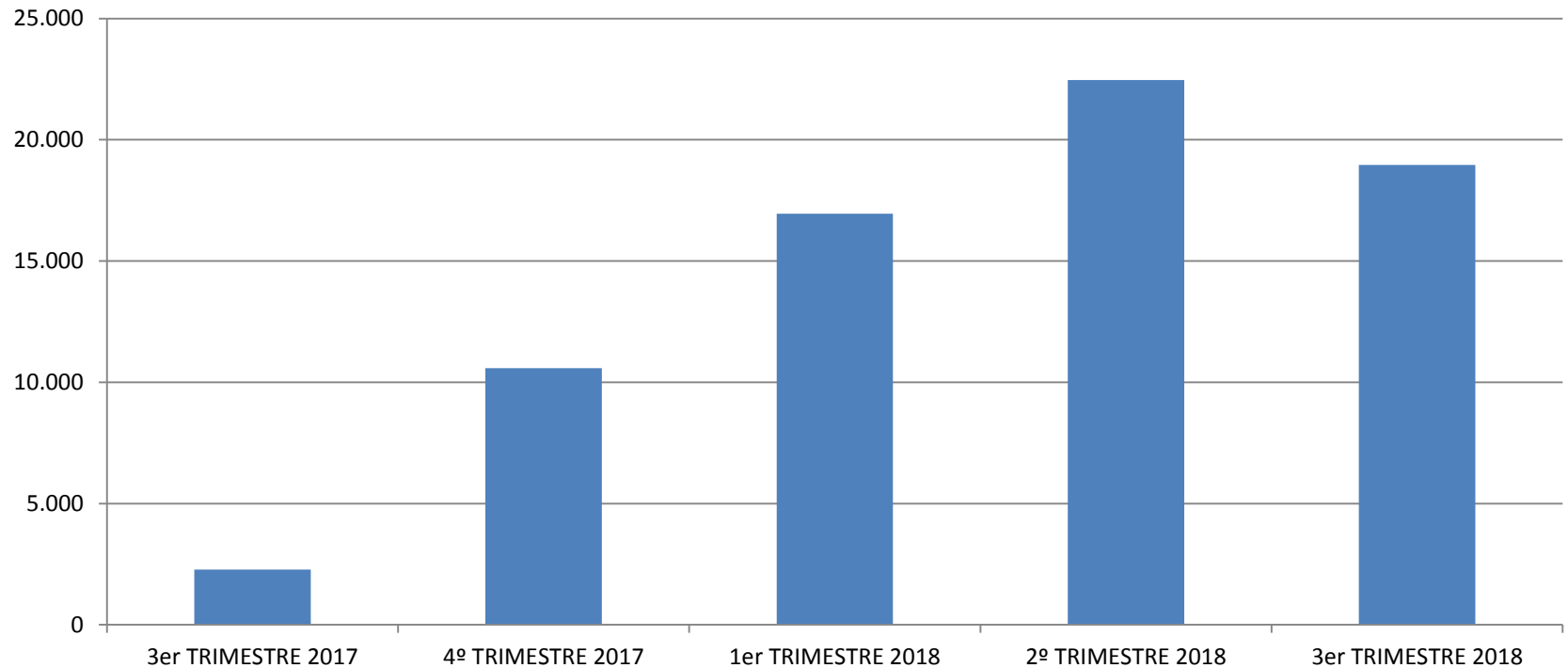
EXTRAÍDOS DE LA ESTADÍSTICA CGPJ

(A 30 DE SEPTIEMBRE DE 2018)	TOTAL	2018	2017
ASUNTOS INGRESADOS	292.535	154.379	138.156
ASUNTOS RESUELTOS	71.234	58.373	12.861
APELACIONES ELEVADAS	12.485	11.596	889
SEÑALAMIENTOS CELEBRADOS	60.567	49.771	10.796

RESOLUCIÓN DE ASUNTOS

(A 30 DE SEPTIEMBRE)	TOTAL	2018	2017
SENTENCIAS	55.528	46.202	9.326
Estimatorias	53.935	44.773	9.162
Desestimatorias	1.593	1.429	164
AUTOS	8.098	6.163	1.935
DECRETOS	6.316	4.890	1.426
TOTAL	69.942	57.255	12.687

EVOLUCIÓN TRIMESTRAL DE RESOLUCIÓN DE ASUNTOS



3er TRIMESTRE 2017	4º TRIMESTRE 2017	1er TRIMESTRE 2018	2º TRIMESTRE 2018	3er TRIMESTRE 2018
2.275	10.586	16.996	22.167	18.967

DESGLOSE TERRITORIAL DE ASUNTOS RESUELTOS

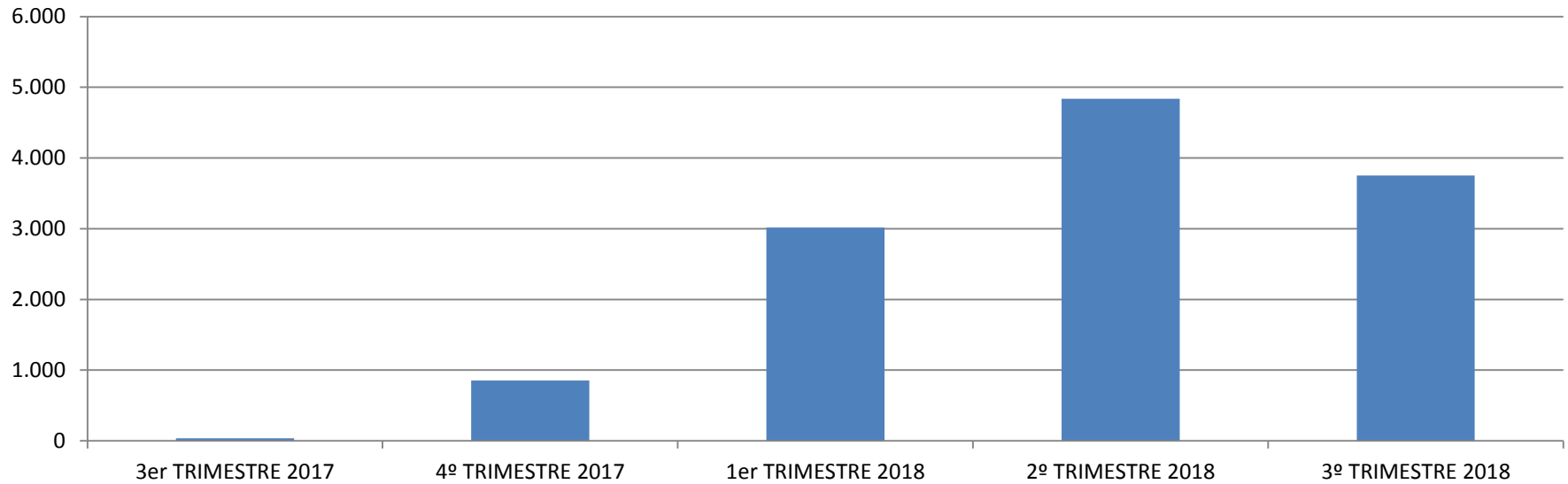
(A 30 DE SEPTIEMBRE DE 2018 DESDE 30 JUNIO de 2017)

JUZGADO	ASUNTOS RESUELTOS	JUZGADO	ASUNTOS RESUELTOS	JUZGADO	ASUNTOS RESUELTOS
ALMERÍA	1.066	ALBACETE	651	BADAJOS	1.456
CÁDIZ	1.415	CIUDAD REAL	1.521	CÁCERES	1.916
CÓRDOBA	852	CUENCA	450	A CORUÑA	688
GRANADA	1.685	GUADALAJARA	488	LUGO	561
HUELVA	450	TOLEDO	2.328	OURENSE	462
JAÉN	1.007	ÁVILA	550	PONTEVEDRA	930
MÁLAGA	2.016	BURGOS	918	LA RIOJA	1.192
SEVILLA	1.527	LEÓN	2.144	MADRID	6.418
HUESCA	398	PALENCIA	537	MURCIA	1.471
TERUEL	266	SALAMANCA	754	NAVARRA	1.236
ZARAGOZA	1.912	SEGOVIA	386	ÁLAVA	1.871
ASTURIAS	5.205	SORIA	289	GUIPUZKOA	1.130
ISLAS BALEARES	1.653	VALLADOLID	1.375	BIZKAIA	1.929
LAS PALMAS	3.069	ZAMORA	932	ALICANTE	1.578
TENERIFE	1.740	BARCELONA	2.135	CASTELLÓN	694
CANTABRIA	1.403	GIRONA	1.491	VALENCIA	3.833
		LLEIDA	565		
		TARRAGONA	690		

APELACIONES

TOTAL APELACIONES ELEVADAS	12.485
SENTENCIAS	55.528
ASUNTOS INGRESADOS	292.897

EVOLUCIÓN TRIMESTRAL DE APELACIONES



	3er TRIMESTRE 2017	4º TRIMESTRE 2017	1er TRIMESTRE 2018	2º TRIMESTRE 2018	3º TRIMESTRE 2018
APELACIONES	35	854	3.014	4.838	3.752
SENTENCIAS	1.230	8.096	13.573	17.485	14.998
RATIO	2,85%	10,55%	22,21%	27,67%	25,04%