

### A LA MESA DEL CONGRESO DE LOS DIPUTADOS

D<sup>a</sup> M<sup>a</sup> GUADALUPE MARTÍN GONZÁLEZ y D. JOSÉ MIGUEL CAMACHO SÁNCHEZ, Diputados por Toledo, D. RAFAEL SIMANCAS SIMANCAS, Diputado por Madrid, D<sup>a</sup> M<sup>a</sup> LUZ MARTÍNEZ SEIJO, Diputada por Palencia, D<sup>a</sup> M<sup>a</sup> ROCIO DE FRUTOS MADRAZO, Diputada por Ourense y D. JOAN RUIZ I CARBONELL, Diputado por Tarragona, pertenecientes al Grupo Parlamentario Socialista del Congreso, al amparo de lo establecido en el Art. 185 y siguientes del vigente Reglamento del Congreso de los Diputados, presentan las siguientes preguntas para que les sean contestadas por escrito.

En España, aproximadamente un 8% de la población tiene alguna discapacidad. Los últimos datos de empleo de personas con discapacidad son del año 2015, cuando los datos de desempleo y de actividad para las personas sin discapacidad son actualizados permanentemente.

Por todo ello, se recaba la respuesta del Gobierno a las siguientes preguntas:

En la provincia de Toledo,


1. ¿Cuál es la tasa media de desempleo femenino registrada en el 2016 de personas con discapacidad?
2. ¿Cuál es la tasa media de desempleo masculino registrada en el 2016 de personas con discapacidad?
3. ¿Cuál es la tasa media de desempleo masculino registrada en el 2016 por grupos de edad 16-24, 25-44 y 45-64 de personas con discapacidad?
4. ¿Cuál es la tasa media de desempleo femenino registrada en el 2016 por grupos de edad 16-24, 25-44 y 45-64 de personas con discapacidad?
5. ¿Cuál es la tasa media de desempleo masculina registrada en el 2016 en función del tipo de discapacidad?
6. ¿Cuál es la tasa media de desempleo femenina registrada en el 2016 en función del tipo de discapacidad?
7. ¿Cuál es la tasa media de desempleo masculina de personas con discapacidad registrada en el 2016 en función de la actividad económica?
8. ¿Cuál es la tasa media de desempleo femenina de personas con discapacidad registrada en el 2016 en función de la actividad económica?

9. ¿Qué porcentaje de contratos temporales se realizaron en el año 2016 a mujeres con discapacidad?
10. ¿Qué porcentaje de contratos temporales se realizaron en el año 2016 a hombres con discapacidad?
11. ¿Qué porcentaje de contratos indefinidos se realizaron en el año 2016 a mujeres con discapacidad?
12. ¿Qué porcentaje de contratos indefinidos se realizaron en el año 2016 a hombres con discapacidad?

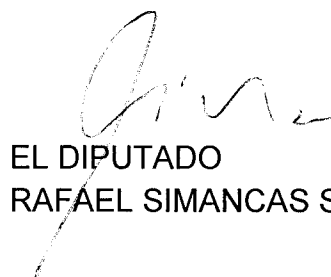
En el Palacio del Congreso de los Diputados, a 19 de enero de 2017.




LA DIPUTADA  
Mª GUADALUPE M ARTÍN GONZÁLEZ




EL DIPUTADO  
JOSÉ MIGUEL CAMACHO SÁNCHEZ



EL DIPUTADO  
RAFAEL SIMANCAS SIMANCAS




LA DIPUTADA  
Mª LUZ MARTÍNEZ SEIJO



LA DIPUTADA  
Mª ROCIO DE FRUTOS MADRAZO



EL DIPUTADO  
JOAN RUÍZ I CARBONELL



PORTAVOZ DEL GRUPO PARLAMENTARIO SOCIALISTA  
48/10/77/49/17/69/DISC/ejl