



*Congreso de los Diputados*

# **INFORME ACERCA DEL CUMPLIMIENTO DEL PRESUPUESTO DEL CONGRESO DE LOS DIPUTADOS EJERCICIO 2022**





De conformidad con el principio de autonomía presupuestaria consagrado por el artículo 72.1 de la Constitución y desarrollado en el artículo 31.1.2º del Reglamento, el Congreso de los Diputados, a través de su Mesa, elabora el proyecto de presupuesto de la Cámara, cuya ejecución, tras su aprobación dentro de la Ley de Presupuestos Generales del Estado, se encarga de dirigir y controlar, debiendo presentar ante el Pleno, al final de cada ejercicio, un informe acerca de su cumplimiento.

De acuerdo con dicho mandato, se formula, para su presentación al Pleno, el siguiente

### **INFORME ACERCA DEL CUMPLIMIENTO DEL PRESUPUESTO DEL CONGRESO DE LOS DIPUTADOS PARA EL EJERCICIO 2022**

La Mesa del Congreso de los Diputados, en su reunión de 21 de septiembre de 2021, aprobó el proyecto de presupuesto de la Cámara para 2022 por una cuantía global de 99.678.414,78 euros, lo que suponía un aumento del 2,65% respecto del presupuesto consolidado del ejercicio 2021. Dicho proyecto fue remitido al Gobierno para su incorporación al Proyecto de Ley de Presupuestos Generales del Estado, como Servicio 02 de la Sección 02, y fue definitivamente aprobado, por un montante de 99.678.420 euros, una vez culminada la tramitación parlamentaria, por la Ley 22/2021, de 28 de diciembre, de Presupuestos Generales del Estado para el año 2022, respecto de los que el presupuesto de la Cámara representa el 0,0342%, conforme al siguiente desglose:

- Capítulo 1. Gastos de personal: 47.605.940 euros, lo que supone el 47,76% del total del presupuesto.
- Capítulo 2. Gastos corrientes en bienes y servicios: 37.649.150 euros, lo que supone el 37,77% del total del presupuesto.
- Capítulo 3. Gastos financieros: 4.000 euros, lo que supone el 0,004% del total del presupuesto.
- Capítulo 4. Transferencias corrientes: 11.457.580 euros, lo que supone el 11,49% del total del presupuesto.
- Capítulo 6. Inversiones reales: 2.961.750 euros, lo que supone el 2,97% del total del presupuesto.

Durante el ejercicio 2022 se han solicitado las siguientes modificaciones de crédito, acordadas por la Mesa de la Cámara en las reuniones de 26 de octubre y 21 de noviembre de 2022:

- Transferencia de crédito por importe de 181.000 euros del concepto 130.00 "Retribuciones personal laboral" al concepto 117.00 "Contribución planes de pensiones. Personal eventual".



- Transferencia de crédito por importe de 85.000 euros del concepto 130.00 “Retribuciones personal laboral” al concepto 137.00 “Contribución planes de pensiones. Personal laboral”.
- Transferencia de crédito por importe de 20.000 euros del concepto 100.00 “Retribuciones altos cargos” al concepto 100.01 “Retribuciones complementarias altos cargos”.
- Transferencia de crédito por importe de 1.500 euros del concepto 223.00 “Transportes” al concepto 202.00 “Arrendamiento de edificios y otras construcciones”.
- Transferencia de crédito por importe de 10.000 euros del concepto 223.00 “Transportes” al concepto 221.01 “Agua”.

Todas las transferencias aprobadas en este ejercicio han sido dentro del mismo capítulo, por lo que la distribución del presupuesto del Congreso de los Diputados no ha variado.

El resumen por capítulos de dicha ejecución es el siguiente:

- Capítulo 1. Gastos de personal: 45.129.271,30 euros, lo que supone una ejecución del 94,80% de la dotación presupuestada en este capítulo.
- Capítulo 2. Gastos corrientes en bienes y servicios: 31.498.370,35 euros, lo que supone una ejecución del 83,66% de la dotación presupuestada en este capítulo.
- Capítulo 3. Gastos financieros: 1.593,82 euros, lo que supone una ejecución del 39,85% de la dotación presupuestada en este capítulo.
- Capítulo 4. Transferencias corrientes: 10.999.794,17 euros, lo que supone una ejecución del 96,00% de la dotación presupuestada en este capítulo.
- Capítulo 6. Inversiones reales: 1.525.607,90 euros, lo que supone una ejecución del 51,51% de la dotación presupuestada en este capítulo.

En conclusión, una vez aprobada la liquidación, la ejecución definitiva del presupuesto ascenderá a 89.154.637,54 euros, lo que supone el 89,44% del mismo, y el saldo no comprometido será de 10.523.782,46 euros, representando el 10,56% del presupuesto.

Del total de créditos comprometidos en el ejercicio 2022 se abonaron, hasta el 31 de diciembre de 2022, obligaciones por valor de 83.588.225,75 euros y, entre el 1 de enero y el 31 de marzo de 2023 se realizaron pagos por importe de 5.670.813,31 euros, que estaban pendientes a 31 de diciembre de 2022 derivados de obligaciones del ejercicio. A 31 de marzo de 2023, cierre del ejercicio 2022, el saldo en caja era de 19.436,14 euros, el saldo en la cuenta de anticipos al personal era de 4.560 euros, el saldo en la cuenta de Tarjetas Corporativas era de 79.700,94 euros y el saldo en la



*Congreso de los Diputados*

Informe de cumplimiento  
Presupuesto ejercicio 2022

cuenta de tarjetas escoltas era de 704,47 euros. Por lo tanto, se ha abonado con cargo al Presupuesto del Congreso de los Diputados la cantidad de 89.154.637,54 euros.

El detalle de todo lo hasta aquí expuesto, desglosado por capítulos y artículos de gasto, así como el resumen final del ejercicio presupuestario, se encuentra en los cuadros que se adjuntan como anexo.

Palacio del Congreso de los Diputados, 13 de marzo de 2024.



*Congreso de los Diputados*

Informe de cumplimiento  
Presupuesto ejercicio 2022

## **ANEXO**



<b>CUADRO 1: PRESUPUESTOS GENERALES DEL ESTADO PARA 2022 Y SECCIÓN 02 CORTES GENERALES</b>				
<b>TOTAL PRESUPUESTOS GENERALES DEL ESTADO</b>		<b>PRESUPUESTO 2022 CONSOLIDADO</b>	<b>PRESUPUESTO 2021 CONSOLIDADO</b>	<b>VARIACIÓN %</b>
		291.549.271.790	322.903.624.080	-9,71
<b>SECCIÓN 02</b>	<b>ÓRGANO</b>	<b>PRESUPUESTO 2022 CONSOLIDADO</b>	<b>PRESUPUESTO 2021 CONSOLIDADO</b>	<b>VARIACIÓN %</b>
02	CORTES GENERALES	247.123.240	236.677.850	4,41
02.01	CORTES GENERALES	67.518.890	63.237.760	6,77
<b>02.02</b>	<b>CONGRESO DE LOS DIPUTADOS</b>	<b>99.678.420</b>	<b>97.106.570</b>	<b>2,65</b>
02.03	SENADO	60.846.060	58.351.540	4,27
02.04	JUNTA ELECTORAL CENTRAL	381.670	452.780	-15,71
02.05	DEFENSOR DEL PUEBLO	18.698.200	17.529.200	6,67



**CUADRO 2. EJERCICIO PRESUPUESTARIO 2022: CRÉDITOS COMPROMETIDOS, GRADO DE EJECUCIÓN Y SALDOS NO COMPROMETIDOS POR ARTÍCULOS Y CAPÍTULOS DE GASTO (A 31.03.2023)**

Clasificación económica	Explicación	Créditos definitivos	% S/ Total Presupuesto	Créditos comprometidos	% s/ Presupuesto ejecutado por Artículos y Capítulos	Pagos pendientes	Saldos no comprometidos	% s/ Presupuesto no ejecutado por Artículos y Capítulos
<b>CAPÍTULO 1</b>	<b>GASTOS DE PERSONAL</b>							
Artículo 10	Altos cargos	21.590.000,00	21,66	21.429.310,96	99,26		160.689,04	0,74
Artículo 11	Personal eventual **	12.462.932,00	12,50	12.284.628,28	98,57		178.303,72	1,43
Artículo 12	Funcionarios	1.832.000,00	1,84	1.483.480,00	80,98		348.520,00	19,02
Artículo 13	Laborales **	5.562.008,00	5,58	4.552.282,05	81,85		1.009.725,95	18,15
Artículo 15	Incentivos al rendimiento	100.000,00	0,10	44.089,84	44,09		55.910,16	55,91
Artículo 16	Cuotas, prestaciones y gastos sociales a cargo del empleador	6.059.000,00	6,08	5.335.480,17	88,06		723.519,83	11,94
	<b>TOTAL CAPÍTULO 1. GASTOS DE PERSONAL</b>	<b>47.605.940,00</b>	<b>47,76</b>	<b>45.129.271,30</b>	<b>94,80</b>		<b>2.476.668,70</b>	<b>5,20</b>
<b>CAPÍTULO 2</b>	<b>GASTOS CORRIENTES EN BIENES Y SERVICIOS</b>							
Artículo 20	Arrendamientos y cánones	429.535,00	0,43	405.892,87	94,50		23.642,13	5,50
Artículo 21	Reparaciones, mantenimiento y conservación	5.098.060,00	5,11	4.146.357,19	81,33		951.702,81	18,67
Artículo 22	Material, suministros y otros	21.299.517,20	21,37	17.045.565,66	80,03		4.253.951,54	19,97
Artículo 23	Indemnizaciones por razón del servicio	10.240.805,00	10,27	9.843.764,71	96,12		397.040,29	3,88
Artículo 24	Gastos de publicaciones	581.232,80	0,98	56.789,92	9,77		524.442,88	90,23
	<b>TOTAL CAPÍTULO 2. GASTOS CORRIENTES EN BIENES Y SERVICIOS</b>	<b>37.649.150,00</b>	<b>37,77</b>	<b>31.498.370,35</b>	<b>83,66</b>		<b>6.150.779,65</b>	<b>16,34</b>
<b>CAPÍTULO 3</b>	<b>GASTOS FINANCIEROS</b>							
Artículo 34	Gastos financieros de depósitos y fianzas	4.000,00	0,00	1.593,82	39,85		2.406,18	60,15
	<b>TOTAL CAPITULO 3. GASTOS FINANCIEROS</b>	<b>4.000,00</b>	<b>0,00</b>	<b>1.593,82</b>	<b>39,85</b>		<b>2.406,18</b>	<b>60,15</b>
<b>CAPÍTULO 4</b>	<b>TRANSFERENCIAS CORRIENTES</b>							
Artículo 48	A familias e instituciones sin fines de lucro **	11.457.580,00	11,49	10.999.794,17	96,00		457.785,83	4,00
	<b>TOTAL CAPÍTULO 4. TRANSFERENCIAS CORRIENTES</b>	<b>11.457.580,00</b>	<b>11,49</b>	<b>10.999.794,17</b>	<b>96,00</b>		<b>457.785,83</b>	<b>4,00</b>
<b>CAPÍTULO 6</b>	<b>INVERSIONES REALES</b>							
Artículo 62	Inversión nueva asociada al funcionamiento operativo de los servicios	420.000,00	0,42	223.040,18	53,10		196.959,82	46,90
Artículo 63	Inversión de reposición asociada al funcionamiento operativo de los servicios	1.385.000,00	1,39	506.378,44	36,56		878.621,56	63,44
Artículo 64	Gastos de inversión de carácter inmaterial.	1.156.750,00	1,16	796.189,28	68,83		360.560,72	31,17
	<b>TOTAL CAPÍTULO 6. INVERSIONES REALES</b>	<b>2.961.750,00</b>	<b>2,97</b>	<b>1.525.607,90</b>	<b>51,51</b>		<b>1.436.142,10</b>	<b>48,49</b>
	<b>T O T A L E S</b>	<b>99.678.420,00</b>	<b>100,00</b>	<b>89.154.637,54</b>	<b>89,44</b>		<b>10.523.782,46</b>	<b>10,56</b>

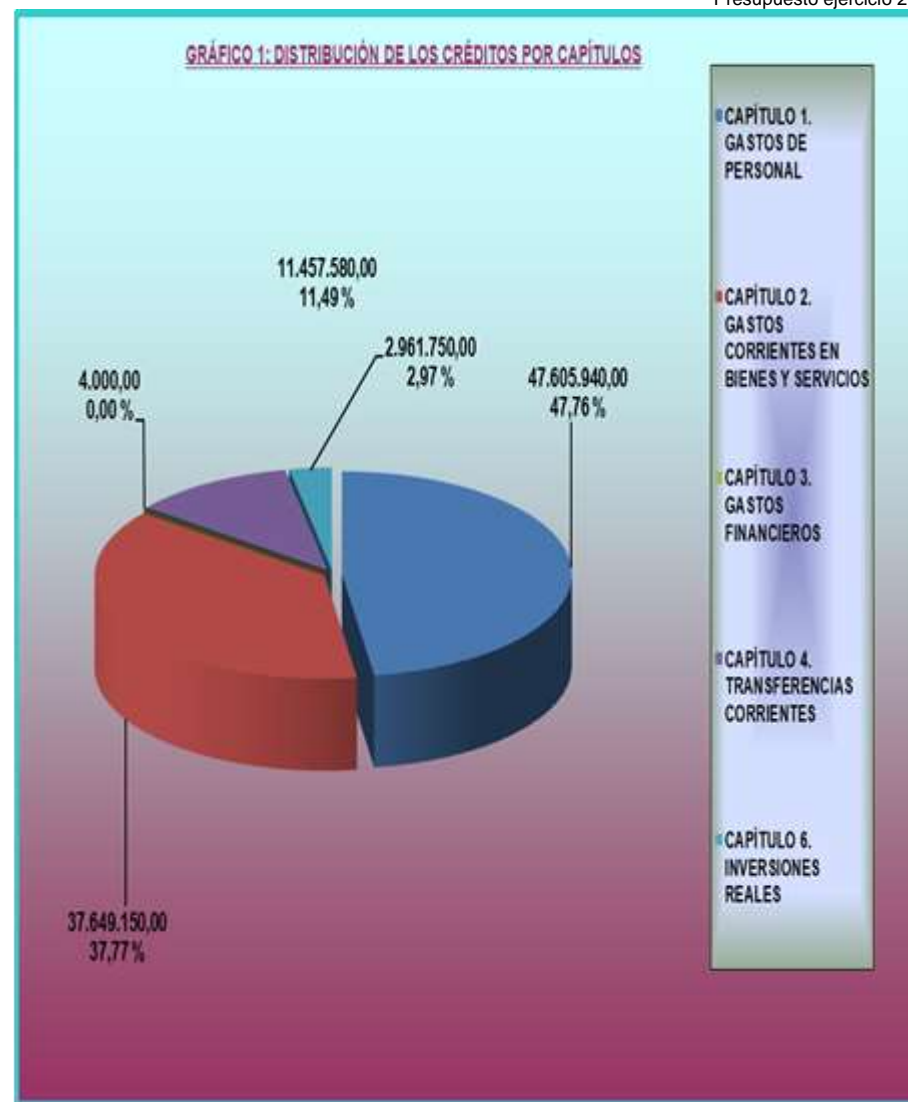
\*\* Cuantía consolidada tras las transferencias de crédito acordadas por la Mesa de la Cámara en sus reuniones de 26 de octubre y 21 de noviembre de 2022.



**CUADRO 3. EJERCICIO PRESUPUESTARIO 2022: CRÉDITOS DEFINITIVOS Y PORCENTAJES SOBRE EL TOTAL DEL PRESUPUESTO, POR ARTÍCULOS Y CAPÍTULOS DE GASTO**

Clasificación económica	Explicación	Créditos definitivos	% S/ Total Presupuesto
<b>CAPÍTULO 1</b>	<b>GASTOS DE PERSONAL**</b>		
Artículo 10	Altos cargos**	21.590.000,00	21,66
Artículo 11	Personal eventual **	12.462.932,00	12,50
Artículo 12	Funcionarios	1.832.000,00	1,84
Artículo 13	Laborales **	5.562.008,00	5,58
Artículo 15	Incentivos al rendimiento	100.000,00	0,10
Artículo 16	Cuotas, prestaciones y gastos sociales a cargo del empleador	6.059.000,00	6,08
	<b>TOTAL CAPÍTULO 1. GASTOS DE PERSONAL</b>	<b>47.605.940,00</b>	<b>47,76</b>
<b>CAPÍTULO 2</b>	<b>GASTOS CORRIENTES EN BIENES Y SERVICIOS</b>		
Artículo 20	Arrendamientos y cánones**	429.535,00	0,43
Artículo 21	Reparaciones, mantenimiento y conservación	5.098.060,00	5,11
Artículo 22	Material, suministros y otros**	21.299.517,20	21,37
Artículo 23	Indemnizaciones por razón del servicio	10.240.805,00	10,27
Artículo 24	Gastos de publicaciones	581.232,80	0,58
	<b>TOTAL CAPÍTULO 2. GASTOS CORRIENTES EN BIENES Y SERVICIOS</b>	<b>37.649.150,00</b>	<b>37,77</b>
<b>CAPÍTULO 3</b>	<b>GASTOS FINANCIEROS</b>		
Artículo 34	Gastos financieros de depósitos y fianzas	4.000,00	0,00
	<b>TOTAL CAPÍTULO 3. GASTOS FINANCIEROS</b>	<b>4.000,00</b>	<b>0,00</b>
<b>CAPÍTULO 4</b>	<b>TRANSFERENCIAS CORRIENTES</b>		
Artículo 48	A familias e instituciones sin ánimo de lucro	11.457.580,00	11,49
	<b>TOTAL CAPÍTULO 4. TRANSFERENCIAS CORRIENTES</b>	<b>11.457.580,00</b>	<b>11,49</b>
<b>CAPÍTULO 6</b>	<b>INVERSIONES REALES</b>		
Artículo 62	Inversión nueva asociada al funcionamiento	420.000,00	0,42
Artículo 63	Inversión de reposición asociada al funcionamiento operativo de los servicios	1.385.000,00	1,39
Artículo 64	Gastos de inversión de carácter inmaterial.	1.156.750,00	1,16
	<b>TOTAL CAPÍTULO 6. INVERSIONES REALES</b>	<b>2.961.750,00</b>	<b>2,97</b>
	<b>T O T A L E S</b>	<b>99.678.420,00</b>	<b>100,00</b>

\*\* Cuantía consolidada tras las transferencias de crédito acordadas por la Mesa de la Cámara en sus reuniones de 26 de octubre y 21 de noviembre de 2022.

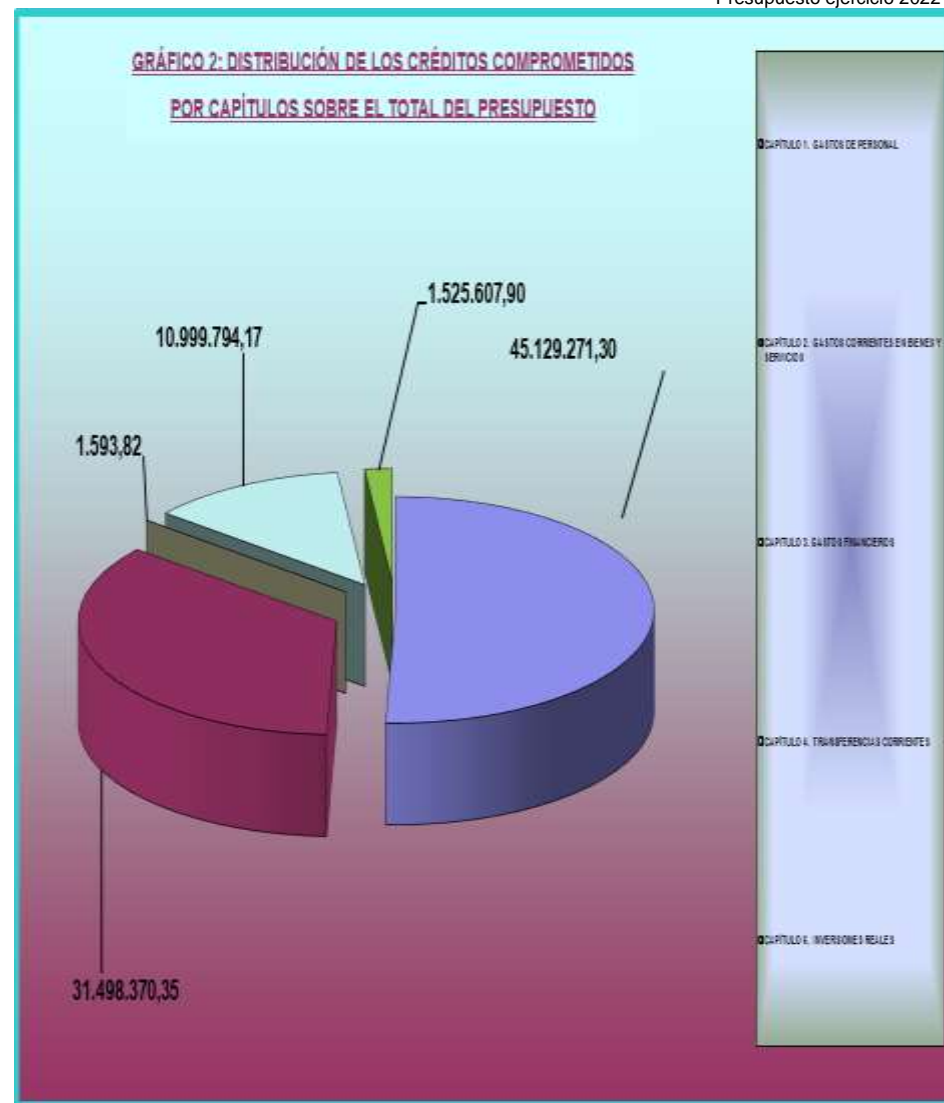






**CUADRO 4. EJERCICIO PRESUPUESTARIO 2022: CRÉDITOS COMPROMETIDOS Y GRADO DE EJECUCIÓN POR ARTÍCULOS Y CAPÍTULO DE GASTO.**

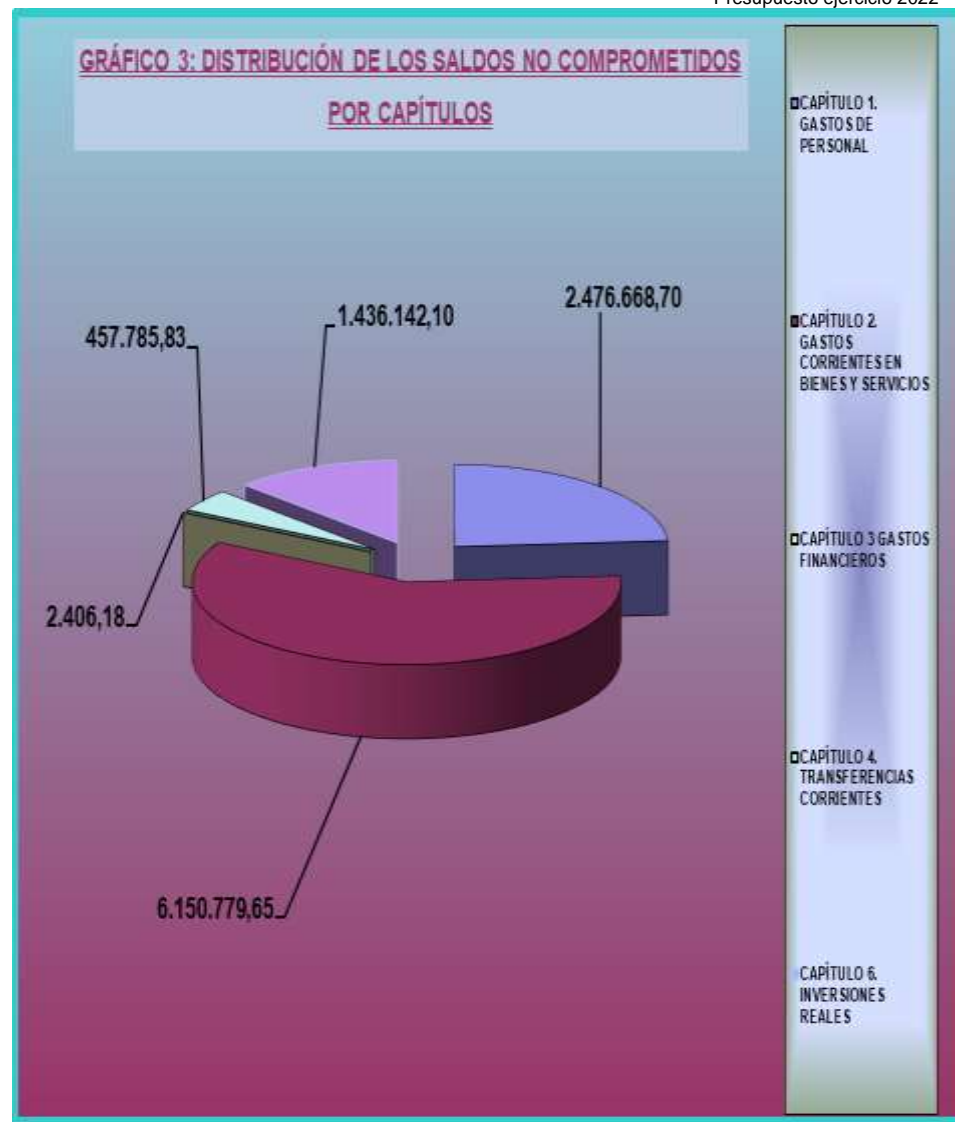
Clasificación económica	Explicación	Créditos comprometidos	% s/ Presupuesto ejecutado por Artículos y Capítulos
<b>CAPÍTULO 1</b>	<b>GASTOS DE PERSONAL</b>		
Artículo 10	Altos cargos	21.429.310,96	99,26
Artículo 11	Personal eventual	12.284.628,28	98,57
Artículo 12	Funcionarios	1.483.480,00	80,98
Artículo 13	Laborales	4.552.282,05	81,85
Artículo 15	Incentivos al rendimiento	44.089,84	44,09
Artículo 16	Cuotas, prestaciones y gastos sociales a cargo del empleador	5.335.480,17	88,06
	<b>TOTAL CAPÍTULO 1. GASTOS DE PERSONAL</b>	<b>45.129.271,30</b>	<b>94,80</b>
<b>CAPÍTULO 2</b>	<b>GASTOS CORRIENTES EN BIENES Y SERVICIOS</b>		
Artículo 20	Arrendamientos y cánones	405.892,87	94,50
Artículo 21	Reparaciones, mantenimiento y conservación	4.146.357,19	81,33
Artículo 22	Material, suministros y otros	17.045.565,66	80,03
Artículo 23	Indemnizaciones por razón del servicio	9.843.764,71	96,12
Artículo 24	Gastos de publicaciones	56.789,92	9,77
	<b>TOTAL CAPÍTULO 2. GASTOS CORRIENTES EN BIENES Y SERVICIOS</b>	<b>31.498.370,35</b>	<b>83,66</b>
<b>CAPÍTULO 3</b>	<b>GASTOS FINANCIEROS</b>		
Artículo 34	Gastos financieros de depósitos y fianza	1.593,82	39,85
	<b>TOTAL CAPÍTULO 3. GASTOS FINANCIEROS</b>	<b>1.593,82</b>	<b>39,85</b>
<b>CAPÍTULO 4</b>	<b>TRANSFERENCIAS CORRIENTES</b>		
Artículo 48	A familias e instituciones sin fines de lucro	10.999.794,17	96,00
	<b>TOTAL CAPÍTULO 4. TRANSFERENCIAS CORRIENTES</b>	<b>10.999.794,17</b>	<b>96,00</b>
<b>CAPÍTULO 6</b>	<b>INVERSIONES REALES</b>		
Artículo 62	Inversión nueva asociada al funcionamiento	223.040,18	53,10
Artículo 63	Inversión de reposición asociada al funcionamiento operativo de los servicios	506.378,44	36,56
Artículo 64	Gastos de inversión de carácter inmaterial.	796.189,28	68,83
	<b>TOTAL CAPÍTULO 6. INVERSIONES REALES</b>	<b>1.525.607,90</b>	<b>51,51</b>
<b>TOTAL PRESUPUESTO EJECUTADO:</b>		<b>89.154.637,54 €</b>	<b>(89,44 %)</b>





**CUADRO 5. EJERCICIO PRESUPUESTARIO 2022: SALDOS NO COMPROMETIDOS Y PORCENTAJES SOBRE EL PRESUPUESTO NO EJECUTADO POR ARTÍCULOS Y CAPÍTULO DE GASTO**

Clasificación económica	Explicación	Saldos no comprometidos	% s/ Presupuesto no ejecutado por Artículos y Capítulos
<b>CAPÍTULO 1</b>	<b>GASTOS DE PERSONAL</b>		
Artículo 10	Altos cargos	160.689,04	0,74
Artículo 11	Personal eventual	178.303,72	1,43
Artículo 12	Funcionarios	348.520,00	19,02
Artículo 13	Laborales	1.009.725,95	18,15
Artículo 15	Incentivos al rendimiento	55.910,16	55,91
Artículo 16	Cuotas, prestaciones y gastos sociales a cargo del empleador	723.519,83	11,94
	<b>TOTAL CAPÍTULO 1. GASTOS DE PERSONAL</b>	<b>2.476.668,70</b>	<b>5,20</b>
<b>CAPÍTULO 2</b>	<b>GASTOS CORRIENTES EN BIENES Y SERVICIOS</b>		
Artículo 20	Arrendamientos y cánones	23.642,13	5,50
Artículo 21	Reparaciones, mantenimiento y conservación	951.702,81	18,67
Artículo 22	Material, suministros y otros	4.253.951,54	19,97
Artículo 23	Indemnizaciones por razón del servicio	397.040,29	3,88
Artículo 24	Gastos de publicaciones	524.442,88	90,23
	<b>TOTAL CAPÍTULO 2. GASTOS CORRIENTES EN BIENES Y SERVICIOS</b>	<b>6.150.779,65</b>	<b>16,34</b>
<b>CAPÍTULO 3</b>	<b>GASTOS FINANCIEROS</b>		
Artículo 34	Gastos financieros de depósitos y fianzas	2.406,18	60,15
	<b>TOTAL CAPÍTULO 3. GASTOS FINANCIEROS DE DEPÓSITOS Y FIANZAS</b>	<b>2.406,18</b>	<b>60,15</b>
<b>CAPÍTULO 4</b>	<b>TRANSFERENCIAS CORRIENTES</b>		
Artículo 48	A familias e instituciones sin fines de lucro	457.785,83	4,00
	<b>TOTAL CAPÍTULO 4. TRANSFERENCIAS CORRIENTES</b>	<b>457.785,83</b>	<b>2,48</b>
<b>CAPÍTULO 6</b>	<b>INVERSIONES REALES</b>		
Artículo 62	Inversión nueva asociada al funcionamiento	196.959,82	46,90
Artículo 63	Inversión de reposición asociada al funcionamiento operativo de los servicios	878.621,56	63,44
Artículo 64	Gastos de inversión de carácter inmaterial.	360.560,72	31,17
	<b>TOTAL CAPÍTULO 6. INVERSIONES REALES</b>	<b>1.436.142,10</b>	<b>48,59</b>
<b>TOTAL PRESUPUESTO NO EJECUTADO:</b>		<b>10.523.782,46 € (10,56 %)</b>	





**CUADRO 6. EJERCICIO PRESUPUESTARIO 2022. CRÉDITOS COMPROMETIDOS, GRADO DE EJECUCIÓN Y SALDOS NO COMPROMETIDOS DEL CAPÍTULO I, A NIVEL DE ARTÍCULO Y CONCEPTO ( A 31.03.2023)**

Clasificación económica	Explicación		Créditos definitivos	% S/ Total Presupuesto	Créditos comprometidos	% s/ Presupuesto ejecutado por Artículos y Conceptos	Pagos pendientes	Saldos no comprometidos	% s/ Presupuesto no ejecutado por Artículos y Conceptos
<b>CAPÍTULO 1</b>	<b>GASTOS DE PERSONAL</b>								
<b>Artículo 10</b>	<b>Altos cargos**</b>		<b>21.590.000,00</b>	<b>21,66</b>	<b>21.429.310,96</b>	<b>99,26</b>		<b>160.689,04</b>	<b>0,74</b>
	Concepto 100	Retribuciones altos cargos**	21.590.000,00	21,66	21.429.310,96	99,26		160.689,04	0,74
<b>Artículo 11</b>	<b>Personal eventual **</b>		<b>12.462.932,00</b>	<b>12,50</b>	<b>12.284.628,28</b>	<b>98,57</b>		<b>178.303,72</b>	<b>1,43</b>
	Concepto 110	Personal eventual	12.041.110,00	12,08	11.901.219,64	98,84		139.890,36	1,16
	Concepto 117	Contribuciones a planes pensiones**	421.822,00	0,42	383.408,64	90,89		38.413,36	9,11
<b>Artículo 12</b>	<b>Funcionarios</b>		<b>1.832.000,00</b>	<b>1,84</b>	<b>1.483.480,00</b>	<b>80,98</b>		<b>348.520,00</b>	<b>19,02</b>
	Concepto 121	Personal funcionario.Complementos	1.832.000,00	1,84	1.483.480,00	80,98		348.520,00	19,02
<b>Artículo 13</b>	<b>Laborales **</b>		<b>5.562.008,00</b>	<b>5,58</b>	<b>4.552.282,05</b>	<b>81,85</b>		<b>1.009.725,95</b>	<b>18,15</b>
	Concepto 130	Laboral fijo **	5.364.400,00	5,38	4.354.674,05	81,18		1.009.725,95	18,82
	Concepto 137	Contribuciones a planes pensiones**	197.608,00	0,20	197.608,00	100,00		0,00	0,00
<b>Artículo 15</b>	<b>Incentivos al rendimiento</b>		<b>100.000,00</b>	<b>0,10</b>	<b>44.089,84</b>	<b>44,09</b>		<b>55.910,16</b>	<b>55,91</b>
	Concepto 151	Graficaciones	100.000,00	0,10	44.089,84	44,09		55.910,16	55,91
<b>Artículo 16</b>	<b>Cuotas, prestaciones y gastos sociales a cargo del empleador</b>		<b>6.059.000,00</b>	<b>6,08</b>	<b>5.335.480,17</b>	<b>88,06</b>		<b>723.519,83</b>	<b>11,94</b>
	Concepto 160	Cuotas sociales	5.400.000,00	5,42	4.710.789,82	87,24		689.210,18	12,76
	Concepto 162	Gastos sociales del personal	659.000,00	0,66	624.690,35	94,79		34.309,65	5,21
	<b>TOTAL CAPÍTULO 1. GASTOS DE PERSONAL</b>		<b>47.605.940,00</b>	<b>47,76</b>	<b>45.129.271,30</b>	<b>94,80</b>		<b>2.476.668,70</b>	<b>5,20</b>

\*\* Cuantía consolidada tras las transferencias de crédito acordadas por la Mesa de la Cámara en sus reuniones de 26 de octubre y 21 de noviembre de 2022.



**CUADRO 7: EJERCICIO PRESUPUESTARIO 2022. CRÉDITOS COMPROMETIDOS, GRADO DE EJECUCIÓN Y SALDOS NO COMPROMETIDOS DEL CAPÍTULO 2, A NIVEL DE ARTÍCULO Y CONCEPTO ( A 31.03.2023)**

Clasificación económica	Explicación		Créditos definitivos	% S/ Total Presupuesto	Créditos comprometidos	% s/ Presupuesto ejecutado por Artículos y Conceptos	Pagos pendientes	Saldos no comprometidos	% s/ Presupuesto no ejecutado por Artículos y Conceptos
<b>CAPÍTULO 2</b>	<b>GASTOS CORRIENTES EN BIENES Y SERVICIOS</b>								
<b>Artículo 20</b>	<b>Arrendamientos y cánones</b>		<b>429.535,00</b>	<b>0,43</b>	<b>405.892,87</b>	<b>94,50</b>		<b>23.642,13</b>	<b>5,50</b>
	Concepto 202	Arrendam. edificios y edificac.**	229.500,00	0,23	229.156,56	99,85		343,44	0,15
	Concepto 203	Arrendam.maquin.instalac.utill.	200.000,00	0,20	176.736,31	88,37		23.263,69	11,63
	Concepto 209	Cánones	35,00	0,00	35,00	100,00		0,00	0,00
<b>Artículo 21</b>	<b>Reparaciones, mantenimiento y conservación</b>		<b>5.098.060,00</b>	<b>5,11</b>	<b>4.146.357,19</b>	<b>81,33</b>		<b>951.702,81</b>	<b>18,67</b>
	Concepto 212	Mantº edificios y otras construc.	1.425.000,00	1,43	1.034.789,05	72,62		390.210,95	27,38
	Concepto 213	Mantºmarquinaria,instal.utillaje	2.751.159,00	2,76	2.367.424,61	86,05		383.734,39	13,95
	Concepto 214	Mantºelementos de transporte	15.000,00	0,02	8.976,46	59,84		6.023,54	40,16
	Concepto 215	Mantº mobiliario y enseres	220.000,00	0,22	145.442,58	66,11		74.557,42	33,89
	Concepto 216	Mantºequipos proc.información	686.901,00	0,69	589.724,49	85,85		97.176,51	14,15
<b>Artículo 22</b>	<b>Material, suministros y otros</b>		<b>21.299.517,20</b>	<b>21,37</b>	<b>17.045.565,66</b>	<b>80,03</b>		<b>4.253.951,54</b>	<b>19,97</b>
	Concepto 220	Material de oficina	375.600,00	0,38	293.659,99	78,18		81.940,01	21,82
	Concepto 221	Suministros**	2.451.770,00	2,46	2.115.818,94	86,30		335.951,06	13,70
	Concepto 222	Comunicaciones	2.660.100,00	2,67	2.405.431,81	90,43		254.668,19	9,57
	Concepto 223	Transportes**	6.325.750,00	6,35	4.531.063,85	71,63		1.794.686,15	28,37
	Concepto 224	Primas de Seguros	36.000,00	0,04	21.842,36	60,67		14.157,64	39,33
	Concepto 225	Tributos	187.000,00	0,19	174.055,38	93,08		12.944,62	6,92
	Concepto 226	Gastos diversos	1.592.700,00	1,60	1.240.984,74	77,92		351.715,26	22,08
	Concepto 227	Trabajos realizados por otras empr.	7.670.597,20	7,70	6.262.708,59	81,65		1.407.888,61	18,35
<b>Artículo 23</b>	<b>Indemnizaciones por razón del servicio</b>		<b>10.240.805,00</b>	<b>10,27</b>	<b>9.843.764,71</b>	<b>96,12</b>		<b>397.040,29</b>	<b>3,88</b>
	Concepto 230	Dietas	475.805,00	0,48	388.833,67	81,72		86.971,33	18,28
	Concepto 231	Locomoción	600.000,00	0,60	438.510,71	73,09		161.489,29	26,91
	Concepto 233	Otras indemnizaciones	9.165.000,00	9,19	9.016.420,33	98,38		148.579,67	1,62
<b>Artículo 24</b>	<b>Gastos de publicaciones</b>		<b>581.232,80</b>	<b>0,58</b>	<b>56.789,92</b>	<b>9,77</b>		<b>524.442,88</b>	<b>90,23</b>
	Concepto 240	Gastos de edición y distribución	581.232,80	0,58	56.789,92	9,77		524.442,88	90,23
	<b>TOTAL CAPÍTULO 2. GASTOS CORRIENTES EN BIENES Y SERVICIOS</b>		<b>37.649.150,00</b>	<b>37,77</b>	<b>31.498.370,35</b>	<b>83,66</b>		<b>6.150.779,65</b>	<b>16,34</b>

\*\* Cuantía consolidada tras las transferencias de crédito acordadas por la Mesa de la Cámara en sus reuniones de 26 de octubre y 21 de noviembre de 2022.



<b>CUADRO 8: EJERCICIO PRESUPUESTARIO 2022. CRÉDITOS COMPROMETIDOS, GRADO DE EJECUCIÓN Y SALDOS NO COMPROMETIDOS DEL CAPÍTULO 3, A NIVEL DE ARTÍCULO Y CONCEPTO ( A 31.03.2023)</b>								
<b>Clasificación económica</b>	<b>Explicación</b>	<b>Créditos definitivos</b>	<b>% S/ Total Presupuesto</b>	<b>Créditos comprometidos</b>	<b>% s/ Presupuesto ejecutado por Artículos y Capítulos</b>	<b>Pagos pendientes</b>	<b>Saldos no comprometidos</b>	<b>% s/ Presupuesto no ejecutado por Artículos y Capítulos</b>
<b>CAPÍTULO 3</b>	<b>GASTOS FINANCIEROS</b>							
<b>Artículo 34</b>	<b>Gastos financieros de depósitos y fianzas</b>	<b>4.000,00</b>	<b>0,00</b>	<b>1.593,82</b>	<b>39,85</b>		<b>2.406,18</b>	<b>60,15</b>
	Concepto 340 Intereses de depósitos	4.000,00	0,00	1.593,82	39,85		2.406,18	60,15
	<b>TOTAL CAPÍTULO 3. GASTOS FINANCIEROS</b>	<b>4.000,00</b>	<b>0,00</b>	<b>1.593,82</b>	<b>39,85</b>		<b>2.406,18</b>	<b>60,15</b>



Clasificación económica	Explicación	Créditos definitivos	% S/ Total Presupuesto	Créditos comprometidos	% s/ Presupuesto ejecutado por Artículos y Capítulos	Pagos pendientes	Saldos no comprometidos	% s/ Presupuesto no ejecutado por Artículos y Capítulos
<b>CAPÍTULO 4</b>	<b>TRANSFERENCIAS CORRIENTES</b>							
<b>Artículo 48</b>	<b>A familias e instituciones sin fines de lucro</b>	<b>11.457.580,00</b>	<b>11,49</b>	<b>10.999.794,17</b>	<b>96,00</b>		<b>457.785,83</b>	<b>4,00</b>
	Concepto 480 A familias e instituc.sin fines lucro	11.457.580,00	11,49	10.999.794,17	96,00		457.785,83	4,00
	<b>TOTAL CAPÍTULO 4. TRANSFERENCIAS CORRIENTES</b>	<b>11.457.580,00</b>	<b>11,49</b>	<b>10.999.794,17</b>	<b>96,00</b>		<b>457.785,83</b>	<b>4,00</b>



<b>CUADRO 10: EJERCICIO PRESUPUESTARIO 2022. CRÉDITOS COMPROMETIDOS, GRADO DE EJECUCIÓN Y SALDOS NO COMPROMETIDOS DEL CAPÍTULO 6 POR ARTÍCULOS Y CONCEPTOS ( A 31.03.2023)</b>								
Clasificación económica	Explicación	Créditos definitivos	% S/ Total Presupuesto	Créditos comprometidos	% s/ Presupuesto ejecutado por Artículos y Capítulos	Pagos pendientes	Saldos no comprometidos	% s/ Presupuesto no ejecutado por Artículos y Capítulos
<b>CAPÍTULO 6</b>	<b>INVERSIONES REALES</b>							
<b>Artículo 62</b>	<b>Inversión nueva asociada al funcionamiento operativo de los servicios</b>	<b>420.000,00</b>	<b>0,42</b>	<b>223.040,18</b>	<b>53,10</b>		<b>196.959,82</b>	<b>46,90</b>
	Concepto 620 Inversión nueva para el funcionamiento de los servicios	255.000,00	0,26	102.895,30	40,35		152.104,70	59,65
	Concepto 625 Inversión nueva en mobiliario y enseres	90.000,00	0,09	49.864,91	55,41		40.135,09	44,59
	Concepto 629 Inversión nueva en otros activos inmateriales	75.000,00	0,08	70.279,97	93,71		4.720,03	6,29
<b>Artículo 63</b>	<b>Inversión de reposición asociada al funcionamiento operativo de los servicios</b>	<b>1.385.000,00</b>	<b>1,39</b>	<b>506.378,44</b>	<b>36,56</b>		<b>878.621,56</b>	<b>63,44</b>
	Concepto 633 Inversión de reposición en maquinaria, instalac.y utillaje	1.062.000,00	1,07	323.423,36	30,45		738.576,64	69,55
	Concepto 635 Inversión de reposición en mobiliario y enseres	205.000,00	0,21	152.136,38	74,21		52.863,62	25,79
	Concepto 639 Inversión de reposición en otros activos materiales.	118.000,00	0,12	30.818,70	26,12		87.181,30	73,88
<b>Artículo 64</b>	<b>Gastos de inversión de carácter inmaterial.</b>	<b>1.156.750,00</b>	<b>1,16</b>	<b>796.189,28</b>	<b>68,83</b>		<b>360.560,72</b>	<b>31,17</b>
	Concepto 640 Gastos de inversión de carácter inmaterial.	1.156.750,00	1,16	796.189,28	68,83		360.560,72	31,17
	<b>TOTAL CAPÍTULO 6. INVERSIONES REALES</b>	<b>2.961.750,00</b>	<b>2,97</b>	<b>1.525.607,90</b>	<b>51,51</b>		<b>1.436.142,10</b>	<b>48,49</b>



<b>RESUMEN FINAL DEL EJERCICIO PRESUPUESTARIO 2022</b>	
<b>CRÉDITOS DEFINITIVOS</b>	<b>99.678.420,00</b>
<b>CRÉDITOS COMPROMETIDOS</b>	<b>89.154.637,54</b>
<b>% PRESUPUESTO EJECUTADO</b>	<b>89,44</b>
<b>PAGOS PENDIENTES DE ABONAR YA COMPROMETIDOS</b>	<b>0,00</b>
<b>SALDOS NO COMPROMETIDOS</b>	<b>10.523.782,46</b>
<b>% PRESUPUESTO NO EJECUTADO</b>	<b>10,56</b>





PRESUPUESTO DEL CONGRESO DE LOS DIPUTADOS DEL EJERCICIO PRESUPUESTARIO 2022. DETALLE POR SUBCONCEPTOS ( A 31.03.2023)									
Clasificación económica				Créditos iniciales	Créditos modificados	Créditos finales	Créditos comprometidos	Obligaciones reconocidas	% ejecución
<b>CAPÍTULO 1</b>	<b>GASTOS DE PERSONAL</b>								
Artículo 10	Altos cargos								
	Concepto 100	Retribuciones altos cargos (Diputados)							
		<b>Subconcepto 100.00</b>	<b>Retribuciones altos cargos</b>	<b>14.735.000,00</b>	<b>-20.000,00</b>	<b>14.715.000,00</b>	<b>14.576.709,74</b>	<b>14.576.709,74</b>	<b>99,06%</b>
			Centro Gestor 51   Asignación constitucional	14.735.000,00					
		<b>Subconcepto 100.01</b>	<b>Retribuc.complementarias altos cargos</b>	<b>6.855.000,00</b>	<b>20.000,00</b>	<b>6.875.000,00</b>	<b>6.852.601,22</b>	<b>6.852.601,22</b>	<b>99,67%</b>
			Centro Gestor 51   Complementos	6.855.000,00					
Artículo 11	Personal eventual								
	Concepto 110	Retribuciones básicas y otras							
		<b>Subconcepto 110.00</b>	<b>Retribuciones básicas</b>	<b>12.041.110,00</b>		<b>12.041.110,00</b>	<b>11.901.219,64</b>	<b>11.901.219,64</b>	<b>98,84%</b>
			Centro Gestor 51   Nómina	12.041.100,00					
	Concepto 117	Contribución planes pensiones							
		<b>Subconcepto 117.00</b>	<b>Contribución planes pensiones</b>	<b>240.822,00</b>	<b>181.000,00</b>	<b>421.822,00</b>	<b>383.408,64</b>	<b>383.408,64</b>	<b>90,89%</b>
			Centro Gestor 71   Planes Pensiones	240.822,00					
Artículo 12	Personal funcionario de otras Administraciones Públicas que presta servicio en el Congreso								
	Concepto 121	Retribuciones complementarias							
		<b>Subconcepto 121.03</b>	<b>Otros complementos</b>	<b>1.832.000,00</b>		<b>1.832.000,00</b>	<b>1.483.480,00</b>	<b>1.483.480,00</b>	<b>80,98%</b>
			Centro Gestor 51   Nómina	1.832.000,00					
Artículo 13	Laborales								
	Concepto 130	Laboral fijo							
		<b>Subconcepto 130.00</b>	<b>Retribuciones básicas</b>	<b>5.630.400,00</b>	<b>-266.000,00</b>	<b>5.364.400,00</b>	<b>4.354.674,05</b>	<b>4.354.674,05</b>	<b>81,18%</b>
			Centro Gestor 51   Nómina	5.630.400,00					
	Concepto 137	Contribución planes pensiones							
		<b>Subconcepto 137.00</b>	<b>Contribución planes pensiones</b>	<b>112.608,00</b>	<b>85.000,00</b>	<b>197.608,00</b>	<b>197.608,00</b>	<b>197.608,00</b>	<b>100,00%</b>
			Centro Gestor 71   Planes Pensiones	112.608,00					
Artículo 15	Incentivos al rendimiento								
	Concepto 151	Gratificaciones							
		<b>Subconcepto 15100</b>	<b>Retribuciones extraordinarias</b>	<b>100.000,00</b>		<b>100.000,00</b>	<b>44.089,84</b>	<b>44.089,84</b>	<b>44,09%</b>
			Centro Gestor 70   Retribuciones servicios extraordinarios personal laboral del Congreso y de otras Administraciones	100.000,00					
Artículo 16	Cuotas, prestaciones y gastos sociales a cargo del empleador								
	Concepto 160	Cuotas sociales							
		<b>Subconcepto 160.00</b>	<b>Seguridad Social</b>	<b>5.400.000,00</b>		<b>5.400.000,00</b>	<b>4.710.789,82</b>	<b>4.710.789,82</b>	<b>87,24%</b>
			Centro Gestor 71   Protección social Régimen General: Personal Laboral, Personal Eventual y Becarios Congreso de los Diputados	5.400.000,00					



PRESUPUESTO DEL CONGRESO DE LOS DIPUTADOS DEL EJERCICIO PRESUPUESTARIO 2022. DETALLE POR SUBCONCEPTOS ( A 31.03.2023)									
Clasificación económica				Créditos iniciales	Créditos modificados	Créditos finales	Créditos comprometidos	Obligaciones reconocidas	% ejecución
Concepto 162	Gastos sociales del personal								
	<b>Subconcepto 162.04</b>	<b>Acción Social</b>		<b>640.000,00</b>		<b>640.000,00</b>	<b>616.655,60</b>	<b>616.655,60</b>	<b>96,35%</b>
		Centro Gestor 71	Reglamento Fondo de Prestaciones Sociales: Personal Laboral y Eventual	640.000,00					
	<b>Subconcepto 162.05</b>	<b>Ayudas comedor</b>		<b>19.000,00</b>		<b>19.000,00</b>	<b>8.034,75</b>	<b>8.034,75</b>	<b>42,29%</b>
		Centro Gestor 71	Becarios Congreso Diputados	19.000,00					
<b>TOTAL CAPÍTULO 1. GASTOS DE PERSONAL</b>				<b>47.605.940,00</b>		<b>47.605.940,00</b>	<b>45.129.271,30</b>	<b>45.129.271,30</b>	<b>94,80%</b>
<b>CAPÍTULO 2</b>	<b>GASTOS CORRIENTES EN BIENES Y SERVICIOS</b>								
Artículo 20	Arrendamientos y cánones								
Concepto 202	Arrendamientos de edificios y otras construcciones.								
	<b>Subconcepto 202.00</b>	<b>Arrendamientos de edificios y otras construcciones.</b>		<b>228.000,00</b>	<b>1.500,00</b>	<b>229.500,00</b>	<b>229.156,56</b>	<b>229.156,56</b>	<b>99,85%</b>
		Centro Gestor 52	Alquiler nave guardamuebles	228.000,00					
Concepto 203	Arrendamientos de maquinaria, instalaciones y utillaje								
	<b>Subconcepto 203.00</b>	<b>Arrendamientos de maquinaria, instalaciones y utillaje</b>		<b>200.000,00</b>		<b>200.000,00</b>	<b>176.736,31</b>	<b>176.736,31</b>	<b>88,37%</b>
		Centro Gestor 52	Alquileres andamios	50.000,00		50.000,00	44.344,39	44.344,39	88,69%
		Centro Gestor 53	Arrendamiento equipos de reprografía	150.000,00		150.000,00	132.391,92	132.391,92	88,26%
Concepto 209	Cánones								
	<b>Subconcepto 209.00</b>	<b>Cánones</b>		<b>35,00</b>		<b>35,00</b>	<b>0,00</b>	<b>0,00</b>	<b>0,00%</b>
		Centro Gestor 54	Renovación de dominios de internet	35,00					
Artículo 21	Reparaciones, mantenimiento y conservación								
Concepto 212	Edificios y otras construcciones								
	<b>Subconcepto 212.00</b>	<b>Edificios y otras construcciones</b>		<b>1.425.000,00</b>		<b>1.425.000,00</b>	<b>1.034.789,05</b>	<b>1.034.789,05</b>	<b>72,62%</b>
		Centro Gestor 52	Mantenimiento de edificios y obras de reparación	1.350.000,00		1.350.000,00	1.034.789,05	1.034.789,05	76,65%
		Centro Gestor 53	Mantenimiento vidrieras y elementos histórico-artísticos del Palacio del Congreso	75.000,00		75.000,00	0,00	0,00	0,00%
Concepto 213	Maquinaria, instalaciones y utillaje								
	<b>Subconcepto 213.00</b>	<b>Maquinaria, instalaciones y utillaje</b>		<b>2.751.159,00</b>		<b>2.751.159,00</b>	<b>2.367.424,61</b>	<b>2.367.424,61</b>	<b>86,05%</b>
		Centro Gestor 03	Mantenimiento equipo TV de la Cámara	18.959,00		18.959,00	5.274,05	5.274,05	27,82%
		Centro Gestor 52	Mantenimiento de instalaciones y equipos	2.270.000,00		2.270.000,00	2.169.242,17	2.169.242,17	95,56%
		Centro Gestor 53	Mantenimiento de maquinaria relojería	459.000,00		459.000,00	191.081,83	191.081,83	41,63%
		Centro Gestor 72	Incineradoras	3.200,00		3.200,00	1.826,56	1.826,56	57,08%



PRESUPUESTO DEL CONGRESO DE LOS DIPUTADOS DEL EJERCICIO PRESUPUESTARIO 2022. DETALLE POR SUBCONCEPTOS ( A 31.03.2023)									
Clasificación económica				Créditos iniciales	Créditos modificados	Créditos finales	Créditos comprometidos	Obligaciones reconocidas	% ejecución
Concepto 214	Elementos de transporte								
	<b>Subconcepto 214.00</b>	<b>Elementos de transporte</b>		<b>15.000,00</b>		<b>15.000,00</b>	<b>8.976,46</b>	<b>8.976,46</b>	<b>59,84%</b>
		Centro Gestor 52	Mantenimiento y reparación vehículos del Parque Móvil de la Cámara	15.000,00					
Concepto 215	Mobiliario y enseres								
	<b>Subconcepto 215.00</b>	<b>Mobiliario y enseres</b>		<b>220.000,00</b>		<b>220.000,00</b>	<b>145.442,58</b>	<b>145.442,58</b>	<b>66,11%</b>
		Centro Gestor 52	Gastos de tapicería, jardinería, fuentes agua y otros	70.000,00		70.000,00	29.777,62	29.777,62	42,54%
		Centro Gestor 53	Mantenimiento de diverso mobiliario y enseres, restauración de lienzos y muebles, tapicerías, etc	150.000,00		150.000,00	115.664,96	115.664,96	77,11%
Concepto 216	Equipos para procesos de la información								
	<b>Subconcepto 216.00</b>	<b>Equipos para procesos de la información</b>		<b>686.901,00</b>		<b>686.901,00</b>	<b>589.724,49</b>	<b>589.724,49</b>	<b>85,85%</b>
		Centro Gestor 54	Mantenimiento y soporte de equipos informáticos para asegurar el correcto funcionamiento de los sistemas	686.901,00					
Artículo 22	Material, suministros y otros								
Concepto 220	Material de oficina								
	<b>Subconcepto 220.00</b>	<b>Ordinario no inventariable</b>		<b>166.000,00</b>		<b>166.000,00</b>	<b>92.260,21</b>	<b>92.260,21</b>	<b>55,58%</b>
		Centro Gestor 53	Adquisición material de escritorio, imprenta y oficina con destino al almacén	166.000,00		166.000,00	90.779,17	90.779,17	54,69%
		Centro Gestor 54	Adquisición memorias USB	0,00		0,00	1.481,04	1.481,04	100,00%
	<b>Subconcepto 220.01</b>	<b>Prensa, revistas, libros y otras publicaciones</b>		<b>179.000,00</b>		<b>179.000,00</b>	<b>171.559,15</b>	<b>171.559,15</b>	<b>95,84%</b>
		Centro Gestor 40	Suscripciones a bases de datos y portales jurídicos	48.000,00		48.000,00	37.250,05	37.250,05	77,60%
		Centro Gestor 44	Suscripciones de prensa electrónica	70.000,00		70.000,00	66.844,70	66.684,70	95,26%
		Centro Gestor 45	Adquisición de fondos y recursos documentales en papel o electrónicos. Adquisición de prensa.	61.000,00		61.000,00	67.624,40	67.624,40	110,86%
	<b>Subconcepto 220.02</b>	<b>Material informático no inventariable</b>		<b>30.600,00</b>		<b>30.600,00</b>	<b>29.840,63</b>	<b>29.840,63</b>	<b>97,52%</b>
		Centro Gestor 54	Tarjetas con chip para inicio de legislatura y otro material no inventariable	30.600,00					
Concepto 221	Suministros								
	<b>Subconcepto 221.00</b>	<b>Energía eléctrica</b>		<b>1.750.000,00</b>		<b>1.750.000,00</b>	<b>1.650.222,72</b>	<b>1.650.222,72</b>	<b>94,30%</b>
		Centro Gestor 52	Consumo electricidad	1.750.000,00					
	<b>Subconcepto 221.01</b>	<b>Agua</b>		<b>100.000,00</b>	<b>10.000,00</b>	<b>110.000,00</b>	<b>82.565,05</b>	<b>82.565,05</b>	<b>75,06%</b>
		Centro Gestor 52	Consumo de agua	100.000,00					
	<b>Subconcepto 221.02</b>	<b>Gas</b>		<b>225.000,00</b>		<b>225.000,00</b>	<b>175.466,99</b>	<b>175.466,99</b>	<b>77,99%</b>
		Centro Gestor 52	Consumo de gas	225.000,00					



PRESUPUESTO DEL CONGRESO DE LOS DIPUTADOS DEL EJERCICIO PRESUPUESTARIO 2022. DETALLE POR SUBCONCEPTOS ( A 31.03.2023)									
Clasificación económica				Créditos iniciales	Créditos modificados	Créditos finales	Créditos comprometidos	Obligaciones reconocidas	% ejecución
		<b>Subconcepto 221.03</b>	<b>Combustible</b>	<b>44.770,00</b>		<b>44.770,00</b>	<b>42.180,58</b>	<b>42.180,58</b>	<b>94,22%</b>
			Centro Gestor 52	Consumo combustibles calefacción y vehículos	44.770,00				
		<b>Subconcepto 221.04</b>	<b>Vestuario</b>	<b>163.000,00</b>		<b>163.000,00</b>	<b>96.605,06</b>	<b>96.605,06</b>	<b>59,27%</b>
			Centro Gestor 53	Vestuario para personal de la Cámara	163.000,00				
		<b>Subconcepto 221.06</b>	<b>Productos farmacéuticos y material sanitario</b>	<b>10.000,00</b>		<b>10.000,00</b>	<b>6.301,78</b>	<b>6.301,78</b>	<b>63,02%</b>
			Centro Gestor 72	Medicinas y productos sanitarios	10.000,00				
		<b>Subconcepto 221.11</b>	<b>Suministros de repuestos de maquinaria,</b>	<b>3.000,00</b>		<b>3.000,00</b>	<b>0,00</b>	<b>0,00</b>	<b>0,00%</b>
			Centro Gestor 52	Repuestos vehículos, herramientas y materiales Brigada Mantenimiento	3.000,00				
		<b>Subconcepto 221.12</b>	<b>Suministros de material electrónico, eléctrico y</b>	<b>9.000,00</b>		<b>9.000,00</b>	<b>1.815,00</b>	<b>1.815,00</b>	<b>20,17%</b>
			Centro Gestor 52	Adquisición de repuestos electrónicos.	4.000,00		0,00	0,00	0,00%
			Centro Gestor 54	Material eléctrico y electrónico para las redes de datos	5.000,00		1.815,00	1.815,00	36,30%
		<b>Subconcepto 221.99</b>	<b>Otros suministros</b>	<b>137.000,00</b>		<b>137.000,00</b>	<b>60.661,76</b>	<b>60.661,76</b>	<b>44,28%</b>
			Centro Gestor 52	Rótulos, artículos limpieza vehículos, otros	2.000,00		1.619,37	1.619,37	80,97%
			Centro Gestor 53	Artículos de limpieza	100.000,00		25.299,75	25.299,75	25,30%
			Centro Gestor 61	Regalos institucionales y artículos para la venta en la Tienda del Congreso	35.000,00		33.742,64	33.742,64	96,41%
	Concepto 222	Comunicaciones							
		<b>Subconcepto 222.00</b>	<b>Servicios de Telecomunicaciones</b>	<b>1.155.000,00</b>		<b>1.155.000,00</b>	<b>1.143.719,61</b>	<b>1.143.719,61</b>	<b>99,02%</b>
			Centro Gestor 52	Telefonía fija y móvil, telex y telefax, telegráficas	800.000,00		816.615,72	816.615,72	102,08%
			Centro Gestor 54	Líneas de acceso a internet y servicios de distribución avanzada de videos de actividad parlamentaria	355.000,00		327.103,89	327.103,89	92,14%
		<b>Subconcepto 222.01</b>	<b>Postales y mensajería</b>	<b>85.100,00</b>		<b>85.100,00</b>	<b>12.266,88</b>	<b>12.266,88</b>	<b>14,41%</b>
			Centro Gestor 30	Telegramas	5.000,00		0,00	0,00	0,00%
			Centro Gestor 52	Telegramas	10.000,00		1.628,24	1.628,24	16,28%
			Centro Gestor 70	Comunicaciones postales	70.000,00		10.638,64	10.638,64	15,20%
			Centro Gestor 71	Telegramas	100,00		0,00	0,00	0,00%
		<b>Subconcepto 222.99</b>	<b>Otras comunicaciones</b>	<b>1.420.000,00</b>		<b>1.420.000,00</b>	<b>1.249.445,32</b>	<b>1.249.445,32</b>	<b>87,99%</b>
			Centro Gestor 03	Servicio de televisión Congreso. Distribución por satélite de la señal del Canal Parlamento	1.420.000,00				
	Concepto 223	Transportes							
		<b>Subconcepto 223.00</b>	<b>Transportes</b>	<b>6.337.250,00</b>	<b>-11.500,00</b>	<b>6.325.750,00</b>	<b>4.531.063,85</b>	<b>4.531.063,85</b>	<b>71,63%</b>
			Centro Gestor 50	Gastos taxi Presidencia	250,00		147,65	147,65	59,06%
			Centro Gestor 52	Servicio de Radio Taxi y vehículos de alquiler del Parque Móvil	1.197.000,00		1.062.207,74	1.062.207,74	88,74%



PRESUPUESTO DEL CONGRESO DE LOS DIPUTADOS DEL EJERCICIO PRESUPUESTARIO 2022. DETALLE POR SUBCONCEPTOS ( A 31.03.2023)										
Clasificación económica				Créditos iniciales	Créditos modificados	Créditos finales	Créditos comprometidos	Obligaciones reconocidas	% ejecución	
			Centro Gestor 61	Tarjetas aparcamiento AENA para Diputados y transportes miembros de Mesa	140.000,00		140.000,00	89.196,62	89.196,62	63,71%
			Centro Gestor 70	Transportes Diputados en medios colectivos	5.000.000,00		5.000.000,00	3.379.511,84	3.379.511,84	67,59%
	Concepto 224	Primas de seguros								
		<b>Subconcepto 224.00</b>	<b>Primas de seguros</b>		<b>36.000,00</b>		<b>36.000,00</b>	<b>21.842,36</b>	<b>21.842,36</b>	<b>60,67%</b>
			Centro Gestor 52	Seguros vehículos Parque Móvil	5.000,00		5.000,00	4.269,15	4.269,15	85,38%
			Centro Gestor 53	Seguros y almacenamiento de obras de arte	1.000,00		1.000,00	0,00	0,00	0,00%
			Centro Gestor 61	Seguro Día Constitución	0,00		0,00	223,44	223,44	100,00%
			Centro Gestor 71	Pólizas de accidentes Personal Laboral y Personal Eventual del Congreso de los Diputados y escoltas, conductores y motoristas	30.000,00		30.000,00	17.349,77	17.349,77	57,83%
	Concepto 225	Tributos								
		<b>Subconcepto 225.02</b>	<b>Tributos locales</b>		<b>187.000,00</b>		<b>187.000,00</b>	<b>174.055,38</b>	<b>174.055,38</b>	<b>93,08%</b>
			Centro Gestor 50	I.B.I., Gestión de Residuos Urbanos, Tasa por utilización privativa o aprovechamiento público	170.000,00		170.000,00	160.699,69	160.699,69	94,53%
			Centro Gestor 52	Impuesto Municipal Circulación, ITV, tasas vallado, obras	12.000,00		12.000,00	9.597,39	9.597,39	79,98%
			Centro Gestor 61	Tasa local por ocupación de la vía pública en actos oficiales.	5.000,00		5.000,00	3.758,30	3.758,30	75,17%
	Concepto 226	Gastos diversos								
		<b>Subconcepto 226.01</b>	<b>Atenciones protocolarias y representativas</b>		<b>101.000,00</b>		<b>101.000,00</b>	<b>56.199,40</b>	<b>56.199,40</b>	<b>55,64%</b>
			Centro Gestor 50	Gastos protocolarios Presidencia de la Cámara	10.000,00		10.000,00	14.063,90	14.063,90	140,64%
			Centro Gestor 60	Compromisos protocolarios de la Dirección	1.000,00		1.000,00	166,80	166,80	16,68%
			Centro Gestor 61	Atenciones del Departamento de Protocolo y miembros de Mesa	90.000,00		90.000,00	41.917,05	41.917,05	46,57%
			Centro Gestor 62	Compromisos protocolarios de la Dirección	0,00		0,00	51,65	51,65	100,00%
		<b>Subconcepto 226.02</b>	<b>Publicidad y propaganda</b>		<b>14.600,00</b>		<b>14.600,00</b>	<b>14.270,00</b>	<b>14.270,00</b>	<b>97,74%</b>
			Centro Gestor 04	Publicidad y propaganda	1.500,00		1.500,00	699,80	699,80	46,65%
			Centro Gestor 20	Publicación de anuncios y concursos en boletines oficiales	1.000,00		1.000,00	0,00	0,00	0,00%
			Centro Gestor 44	Anuncios BOE	1.000,00		1.000,00	-1.705,53	-1.705,53	-170,55%
			Centro Gestor 52	Anuncios BOE	5.000,00		5.000,00	9.016,04	9.016,04	180,32%
			Centro Gestor 53	Anuncios BOE	1.600,00		1.600,00	9.137,77	9.137,77	571,11%
			Centro Gestor 54	Anuncios BOE	1.500,00		1.500,00	-2.878,08	-2.878,08	-191,87%
			Centro Gestor 61	Anuncios BOE	1.000,00		1.000,00	0,00	0,00	0,00%
			Centro Gestor 70	Anuncios BOE	2.000,00		2.000,00	0,00	0,00	0,00%
			Centro Gestor 72	Anuncios BOE	0,00		0,00	349,90	349,90	100,00%



PRESUPUESTO DEL CONGRESO DE LOS DIPUTADOS DEL EJERCICIO PRESUPUESTARIO 2022. DETALLE POR SUBCONCEPTOS ( A 31.03.2023)									
Clasificación económica				Créditos iniciales	Créditos modificados	Créditos finales	Créditos comprometidos	Obligaciones reconocidas	% ejecución
		<b>Subconcepto 226.03</b>	<b>Jurídicos, contenciosos</b>	<b>5.000,00</b>		<b>5.000,00</b>	<b>850,85</b>	<b>850,85</b>	<b>17,02%</b>
			Centro Gestor 52	Recursos y procedimientos sancionadores	5.000,00				
		<b>Subconcepto 226.06</b>	<b>Reuniones, conferencias y cursos</b>	<b>1.085.650,00</b>		<b>1.085.650,00</b>	<b>949.412,35</b>	<b>949.412,35</b>	<b>87,45%</b>
			Centro Gestor 02	Formación personal Dirección	2.000,00		0,00	0,00	0,00%
			Centro Gestor 04	Gastos cafetería/restaurante. Reuniones de trabajo	4.000,00		4.852,73	4.852,73	121,32%
			Centro Gestor 10	Reuniones de las Secretarías Generales Adjuntas	150,00		0,00	0,00	0,00%
			Centro Gestor 20	Gastos de cafetería del personal funcionario del cuerpo de Taquígrafos con motivo de la prolongación de las sesiones plenarias y Comisión Consultiva de Nombramientos	500,00		1.392,10	1.392,10	278,42%
			Centro Gestor 30	Transcripciones y gastos de cafetería de las reuniones de Comisiones	83.000,00		29.614,94	29.614,94	35,68%
			Centro Gestor 40	Seminarios, jornadas, mesas redondas	164.500,00		55.465,23	55.465,23	33,72%
			Centro Gestor 46	Asistencia a congresos o reuniones	11.000,00		840,74	840,74	7,64%
			Centro Gestor 48	Asistencia a cursos, seminarios o congresos	10.000,00		195.148,68	195.148,68	1951,49%
			Centro Gestor 50	Gastos viajes Presidencia	18.000,00		10.662,21	10.662,21	59,23%
			Centro Gestor 51	Desplazamientos escoltas	50.000,00		71.495,37	71.495,37	142,99%
			Centro Gestor 52	Gastos Jornadas Puertas Abiertas	20.000,00		5.606,65	5.606,65	28,03%
			Centro Gestor 53	Consumiciones por reuniones órganos de la Cámara	1.500,00		1.100,25	1.100,25	73,35%
			Centro Gestor 60	Viajes de Comisiones y Delegaciones Oficiales	500.000,00		497.293,08	497.293,08	99,46%
			Centro Gestor 61	Reuniones, conferencias y cursos	18.000,00		31.266,76	31.266,76	173,70%
			Centro Gestor 62	Viajes, reuniones y cursos de los proyectos de Cooperación Parlamentaria	200.000,00		42.549,16	42.549,16	21,27%
			Centro Gestor 70	Indemnizaciones por desplazamiento, cenas y otros gastos de cafetería del personal	3.000,00		2.124,45	2.124,45	70,82%
		<b>Subconcepto 226.99</b>	<b>Otros gastos diversos</b>	<b>386.450,00</b>		<b>386.450,00</b>	<b>220.252,14</b>	<b>220.252,14</b>	<b>56,99%</b>
			Centro Gestor 21	Gastos varios	0,00		1.157,36	1.157,36	100,00%
			Centro Gestor 40	Transporte de material en depósito externo	8.400,00		0,00	0,00	0,00%
			Centro Gestor 48	Organización de exposiciones conferencias, jornadas, adquisiciones extraordinarias	60.000,00		9.104,86	9.104,86	15,17%



PRESUPUESTO DEL CONGRESO DE LOS DIPUTADOS DEL EJERCICIO PRESUPUESTARIO 2022. DETALLE POR SUBCONCEPTOS ( A 31.03.2023)										
Clasificación económica				Créditos iniciales	Créditos modificados	Créditos finales	Créditos comprometidos	Obligaciones reconocidas	% ejecución	
			Centro Gestor 50	Gastos Presidencia	50,00		50,00	16,00	16,00	32,00%
			Centro Gestor 51	Gastos servicio escolta	45.000,00		45.000,00	63.716,26	63.716,26	141,59%
			Centro Gestor 52	Gastos varios	20.000,00		20.000,00	293,60	293,60	1,47%
			Centro Gestor 53	Gastos diversos	3.000,00		3.000,00	2.506,50	2.506,50	83,55%
			Centro Gestor 54	Gastos diversos	0,00		0,00	2.678,08	2.678,08	100,00%
			Centro Gestor 61	Contrato fotográfico. Actos extraordinarios y Jornadas de Puertas Abiertas	80.000,00		80.000,00	58.114,25	58.114,25	72,64%
			Centro Gestor 70	Clases de idiomas a funcionarios y personal de la Cámara	170.000,00		170.000,00	82.665,23	82.665,23	48,63%
	Concepto 227	Trabajos realizados por otras empresas y profesionales								
		<b>Subconcepto 227.00 Limpieza y aseo</b>			<b>1.597.000,00</b>		<b>1.597.000,00</b>	<b>1.591.584,91</b>	<b>1.591.584,91</b>	<b>99,66%</b>
			Centro Gestor 52	Limpieza e higienización	1.582.000,00		1.582.000,00	1.573.468,49	1.573.468,49	99,46%
			Centro Gestor 53	Limpieza-desinfección uniformes	15.000,00		15.000,00	18.116,42	18.116,42	100,00%
		<b>Subconcepto 227.01 Seguridad</b>			<b>130.000,00</b>		<b>130.000,00</b>	<b>20.394,47</b>	<b>20.394,47</b>	<b>15,69%</b>
			Centro Gestor 72	Prevención riesgos laborales. Servicio de vigilancia de la salud	130.000,00					
		<b>Subconcepto 227.04 Custodia, depósito y almacenaje</b>			<b>161.500,00</b>		<b>161.500,00</b>	<b>105.362,30</b>	<b>105.362,30</b>	<b>65,24%</b>
			Centro Gestor 40	Custodia y almacenaje publicaciones.	8.500,00		8.500,00	3.447,60	3.447,60	40,56%
			Centro Gestor 48	Custodia externa documentación	150.000,00		150.000,00	101.914,70	101.914,70	67,94%
			Centro Gestor 52	Gastos derivados del almacenaje y custodia de libros	3.000,00		3.000,00	0,00	0,00	0,00%
		<b>Subconcepto 227.06 Estudios y trabajos técnicos</b>			<b>3.697.977,64</b>		<b>3.697.977,64</b>	<b>2.528.960,12</b>	<b>2.528.960,12</b>	<b>68,39%</b>
			Centro Gestor 01	Diseño digital.	25.000,00		25.000,00	17.162,64	17.162,64	68,65%
			Centro Gestor 03	Estudio de las instalaciones del Centro de Producción Audiovisual.	15.000,00		15.000,00	0,00	0,00	0,00%
			Centro Gestor 20	Servicios de asistencia técnico-informática al Dpto. de Registro y Distribución de Documentos	50.000,00		50.000,00	43.602,39	43.602,39	87,20%
			Centro Gestor 21	Servicios de asistencia técnico-informática al Departamento de Redacción del Diario de Sesiones	42.000,00		42.000,00	37.775,09	37.775,09	89,94%
			Centro Gestor 40	Actualización Portal Constitución	12.432,00		12.432,00	0,00	0,00	0,00%
			Centro Gestor 43	Digitalización de series y audio	20.000,00		20.000,00	6.889,74	6.889,74	34,45%
			Centro Gestor 44	Trabajos preparatorios de ediciones	9.000,00		9.000,00	5.000,00	5.000,00	55,56%
			Centro Gestor 45	Trabajos de restauración y encuadernación de fondos	15.000,00		15.000,00	0,00	0,00	0,00%
			Centro Gestor 52	Redacción de proyectos, Coordinación de Seguridad y Salud de obras, estudios técnicos	360.872,20		360.872,20	259.271,75	259.271,75	71,85%
			Centro Gestor 53	Proyectos externos	132.000,00		132.000,00	191.160,95	191.160,95	144,82%



PRESUPUESTO DEL CONGRESO DE LOS DIPUTADOS DEL EJERCICIO PRESUPUESTARIO 2022. DETALLE POR SUBCONCEPTOS ( A 31.03.2023)										
Clasificación económica				Créditos iniciales	Créditos modificados	Créditos finales	Créditos comprometidos	Obligaciones reconocidas	% ejecución	
			Centro Gestor 54	Mantenimiento de aplicaciones instaladas, nuevos desarrollos, soporte de sistemas y de atención a usuarios	2.956.173,44		2.956.173,44	1.921.559,43	1.921.559,43	65,00%
			Centro Gestor 71	Honorarios gestoría	44.000,00		44.000,00	43.274,71	43.274,71	98,35%
			Centro Gestor 72	Estudios específicos para la prevención de Riesgos Laborales.	16.500,00		16.500,00	10.785,30	10.785,30	65,37%
		<b>Subconcepto 227.99</b>	<b>Otros</b>		<b>2.084.119,56</b>		<b>2.084.119,56</b>	<b>2.016.406,79</b>	<b>2.016.406,79</b>	<b>96,75%</b>
			Centro Gestor 01	Agencias de noticias y servicio de seguimiento de medios	250.000,00		250.000,00	200.622,45	200.622,45	80,25%
			Centro Gestor 52	Servicio restauración	1.523.844,56		1.523.844,56	1.523.844,56	1.523.844,56	100,00%
			Centro Gestor 71	Centro de Educación Infantil: Gestión integral	276.275,00		276.275,00	276.274,92	276.274,92	100,00%
			Centro Gestor 72	Análisis y diagnósticos clínicos	34.000,00		34.000,00	15.664,86	15.664,86	46,07%
Artículo 23	Indemnizaciones por razón del servicio									
	Concepto 230	Dietas								
		<b>Subconcepto 230.00</b>	<b>Dietas</b>		<b>475.805,00</b>		<b>475.805,00</b>	<b>388.833,67</b>	<b>388.833,67</b>	<b>81,72%</b>
			Centro Gestor 00	Conductor	2.000,00		2.000,00	861,52	861,52	43,08%
			Centro Gestor 02	Participación en Eurovoc	1.500,00		1.000,00	0,00	0,00	0,00%
			Centro Gestor 04	Dietas jurados Becas	2.000,00		2.000,00	751,26	751,26	37,56%
			Centro Gestor 21	Celebración bienal del Intersteno	3.305,00		3.305,00	0,00	0,00	0,00%
			Centro Gestor 30	Dietas comparecientes	50.000,00		50.000,00	41.671,78	41.671,78	83,34%
			Centro Gestor 40	Dietas del personal de la Dirección por asistencia a cursos o congresos	7.500,00		7.500,00	1.867,46	1.867,46	24,90%
			Centro Gestor 48	Dietas del personal de la Dirección por asistencia a cursos o congresos	4.500,00		4.500,00	1.328,00	1.328,00	29,51%
			Centro Gestor 50	gastos varios	0,00		0,00	11,75	11,75	100,00%
			Centro Gestor 51	Dietas conductores al servicio de los miembros de la Mesa y del servicio de escolta	60.000,00		60.000,00	82.323,62	82.323,62	137,21%
			Centro Gestor 52	Dietas conductores del Parque Móvil de la Cámara	6.000,00		6.000,00	958,28	958,28	15,97%
			Centro Gestor 60	Dietas viajes oficiales	300.000,00		300.000,00	247.860,00	247.860,00	82,62%
			Centro Gestor 61	Dietas personal actos oficiales	5.000,00		5.000,00	2.376,00	2.376,00	47,52%
			Centro Gestor 62	Dietas viajes oficiales	28.000,00		28.000,00	7.636,00	7.636,00	27,27%
			Centro Gestor 70	Dietas del personal por asistencia a cursos	6.000,00		6.000,00	1.188,00	1.188,00	19,80%
	Concepto 231	Locomoción								
		<b>Subconcepto 231.00</b>	<b>Locomoción</b>		<b>600.000,00</b>		<b>600.000,00</b>	<b>438.510,71</b>	<b>438.510,71</b>	<b>55,00%</b>
			Centro Gestor 70	Kilometraje Diputados. Gastos de viajes abonados por los Diputados y taxis del personal	600.000,00					





PRESUPUESTO DEL CONGRESO DE LOS DIPUTADOS DEL EJERCICIO PRESUPUESTARIO 2022. DETALLE POR SUBCONCEPTOS ( A 31.03.2023)									
Clasificación económica				Créditos iniciales	Créditos modificados	Créditos finales	Créditos comprometidos	Obligaciones reconocidas	% ejecución
Concepto 233	Otras indemnizaciones								
	<b>Subconcepto 233.00</b>	<b>Otras indemnizaciones</b>		<b>9.165.000,00</b>		<b>9.165.000,00</b>	<b>9.016.420,33</b>	<b>9.016.420,33</b>	<b>98,38%</b>
		Centro Gestor 51	Indemnización por ejercicio de la función de los Sres. Diputados	9.115.000,00		9.115.000,00	8.961.666,33	8.961.666,33	98,32%
		Centro Gestor 70	Indemnizaciones Comisiones de Selección	50.000,00		50.000,00	54.754,00	54.754,00	109,51%
Artículo 24	Gastos de publicaciones								
Concepto 240	Gastos de edición y distribución								
	<b>Subconcepto 240.00</b>	<b>Gastos de edición y distribución</b>		<b>581.232,80</b>		<b>581.232,80</b>	<b>56.789,92</b>	<b>56.789,92</b>	<b>9,77%</b>
		Centro Gestor 44	Imprenta, edición, distribución de publicaciones oficiales y no oficiales del Congreso	581.232,80					
<b>TOTAL CAPÍTULO 2. GASTOS CORRIENTES EN BIENES Y SERVICIOS</b>				<b>37.649.150,00</b>		<b>37.649.150,00</b>	<b>31.498.370,35</b>	<b>31.498.370,35</b>	<b>83,66%</b>
<b>CAPÍTULO 3</b>	<b>GASTOS FINANCIEROS</b>								
Artículo 34	De Depósitos y fianzas								
Concepto 340	Intereses de depósitos								
	<b>Subconcepto 340.00</b>	<b>Intereses de depósitos</b>		<b>4.000,00</b>		<b>4.000,00</b>	<b>1.593,82</b>	<b>1.593,82</b>	<b>39,85%</b>
		Centro Gestor 51	Remuneración de los saldos de las cuentas titularidad de entidades del Sector Público	4.000,00					
<b>TOTAL CAPÍTULO 3. GASTOS FINANCIEROS</b>				<b>4.000,00</b>		<b>4.000,00</b>	<b>1.593,82</b>	<b>1.593,82</b>	<b>39,85%</b>
<b>CAPÍTULO 4</b>	<b>TRANSFERENCIAS CORRIENTES</b>								
Artículo 48	A familias e instituciones sin fines de lucro								
Concepto 480	A familias e instituciones sin fines de lucro								
	<b>Subconcepto 480.00</b>	<b>Subvenciones a Institutos</b>		<b>18.500,00</b>		<b>18.500,00</b>	<b>0,00</b>	<b>0,00</b>	<b>0,00%</b>
		Centro Gestor 53	Becas de formación, incluido el Convenio con el Museo del Prado	18.500,00					
	<b>Subconcepto 480.01</b>	<b>Subvenciones a Grupos Parlamentarios</b>		<b>10.805.000,00</b>		<b>10.805.000,00</b>	<b>10.707.731,20</b>	<b>10.707.731,20</b>	<b>99,10%</b>
		Centro Gestor 51	Subvenciones a los grupos parlamentarios	10.805.000,00					
	<b>Subconcepto 480.02</b>	<b>Becas</b>		<b>534.080,00</b>		<b>534.080,00</b>	<b>292.062,97</b>	<b>292.062,97</b>	<b>54,69%</b>
		Centro Gestor 04	Premio Josefina Carabias	6.000,00		6.000,00	6.000,00	6.000,00	100,00%
		Centro Gestor 40	Premios, becas	44.280,00		44.280,00	0,00	0,00	0,00%
		Centro Gestor 51	Becas de Documentación, Comunicación y Unión Europea	483.800,00		483.800,00	286.062,97	286.062,97	59,13%
	<b>Subconcepto 480.03</b>	<b>Pensiones</b>		<b>100.000,00</b>		<b>100.000,00</b>	<b>0,00</b>	<b>0,00</b>	<b>0,00%</b>
		Centro Gestor 51	Pensión exPresidente	100.000,00					
<b>TOTAL CAPÍTULO 4. TRANSFERENCIAS CORRIENTES</b>				<b>11.457.580,00</b>		<b>11.457.580,00</b>	<b>10.999.794,17</b>	<b>10.999.794,17</b>	<b>96,00%</b>



PRESUPUESTO DEL CONGRESO DE LOS DIPUTADOS DEL EJERCICIO PRESUPUESTARIO 2022. DETALLE POR SUBCONCEPTOS ( A 31.03.2023)									
Clasificación económica				Créditos iniciales	Créditos modificados	Créditos finales	Créditos comprometidos	Obligaciones reconocidas	% ejecución
<b>CAPÍTULO 6</b>	<b>INVERSIONES REALES</b>								
Artículo 62	Inversión nueva asociada al funcionamiento operativo de los servicios								
	Concepto 620	Inversión nueva asociada al funcionamiento operativo de los servicios							
		<b>Subconcepto 620.00</b>	<b>Inversión nueva asociada al funcionamiento</b>	<b>255.000,00</b>		<b>255.000,00</b>	<b>102.895,30</b>	<b>102.895,30</b>	<b>40,35%</b>
			Centro Gestor 03	Material audiovisual	15.000,00	15.000,00	2.478,09	2.478,09	16,52%
			Centro Gestor 52	Inversión nueva en instalaciones, maquinaria y utillaje asociada al funcionamiento de los servicios	50.000,00	50.000,00	60.530,30	60.530,30	121,06%
			Centro Gestor 54	Dotación de nuevo equipamiento para centro de respaldo y de seguridad	190.000,00	190.000,00	39.886,91	39.886,91	20,99%
	Concepto 625	Inversión nueva en mobiliario y enseres							
		<b>Subconcepto 625.00</b>	<b>Inversión nueva en mobiliario y enseres</b>	<b>90.000,00</b>		<b>90.000,00</b>	<b>49.864,91</b>	<b>49.864,91</b>	<b>55,41%</b>
			Centro Gestor 53	Adquisición de mobiliario y equipos de oficina	90.000,00				
	Concepto 629	Inversión nueva en otros activos materiales							
		<b>Subconcepto 629.00</b>	<b>Inversión nueva en otros activos materiales</b>	<b>75.000,00</b>		<b>75.000,00</b>	<b>70.279,97</b>	<b>70.279,97</b>	<b>93,71%</b>
			Centro Gestor 45	Adquisición de fondos	65.000,00	65.000,00	44.148,90	44.148,90	67,92%
			Centro Gestor 53	Obras de arte, alfombras y otras adquisiciones no contempladas en el subconcepto 625	10.000,00	10.000,00	26.131,07	26.131,07	261,31%
			Centro Gestor 72	Desfibriladores	0,00	0,00	1.974,72	1.974,72	100,00%
Artículo 63	Inversión de reposición asociada al funcionamiento operativo de los servicios								
	Concepto 633	Inversión de reposición asociada al funcionamiento operativo de los servicios							
		<b>Subconcepto 633.00</b>	<b>Inversión de reposición asociada al funcionamiento operativo de los servicios</b>	<b>1.062.000,00</b>		<b>1.062.000,00</b>	<b>323.423,36</b>	<b>323.423,36</b>	<b>30,45%</b>
			Centro Gestor 52	Inversión en mantenimiento y reposición de instalaciones, maquinaria, etc., asociada al funcionamiento de los servicios	690.000,00	690.000,00	305.284,27	305.284,73	44,24%
			Centro Gestor 54	Reposición de impresoras, baterías de Sistemas de Alimentación Ininterrumpida, renovación parcial de portátiles y renovación y actualización del sistema de grabación de audio.	372.000,00	372.000,00	18.138,63	18.138,63	4,88%



PRESUPUESTO DEL CONGRESO DE LOS DIPUTADOS DEL EJERCICIO PRESUPUESTARIO 2022. DETALLE POR SUBCONCEPTOS ( A 31.03.2023)									
Clasificación económica				Créditos iniciales	Créditos modificados	Créditos finales	Créditos comprometidos	Obligaciones reconocidas	% ejecución
Concepto 635	Inversión de reposición de mobiliario y enseres								
	<b>Subconcepto 635.00</b>	<b>Inversión de reposición de mobiliario y enseres.</b>		<b>205.000,00</b>		<b>205.000,00</b>	<b>152.136,38</b>	<b>152.136,38</b>	<b>74,21%</b>
		Centro Gestor 52	Antenas inhibidoras vehículos	0,00		0,00	1.863,40	1.863,40	100,00%
		Centro Gestor 53	Adquisición de fotocopiadoras, faxes y otras máquinas de oficina	205.000,00		205.000,00	150.272,98	150.272,98	73,30%
Concepto 639	Inversión de reposición de otros activos materiales								
	<b>Subconcepto 639.00</b>	<b>Inversión de reposición de otros activos materiales</b>		<b>118.000,00</b>		<b>118.000,00</b>	<b>30.818,70</b>	<b>30.818,70</b>	<b>26,12%</b>
		Centro Gestor 45	Restauración obras Biblioteca	18.000,00		18.000,00	16.032,50	16.032,50	89,07%
		Centro Gestor 53	Limpieza, conservación y restauración de alfombras	100.000,00		100.000,00	14.786,20	14.786,20	14,79%
Artículo 64	Gastos de inversiones de carácter inmaterial.								
Concepto 640	Gastos en inversiones de carácter inmaterial								
	<b>Subconcepto 640.00</b>	<b>Gastos en inversiones de carácter inmaterial</b>		<b>1.156.750,00</b>		<b>1.156.750,00</b>	<b>796.189,28</b>	<b>796.189,28</b>	<b>68,83%</b>
		Centro Gestor 54	Licencias de software de gestión de bases de datos, ofimático o especializado, sistema integrado de gestión de activos TIC	1.156.750,00					
<b>TOTAL CAPÍTULO 6. INVERSIONES REALES</b>				<b>2.961.750,00</b>		<b>2.961.750,00</b>	<b>1.525.607,90</b>	<b>1.525.607,90</b>	<b>51,51%</b>
<b>TOTAL SERVICIO 02. CONGRESO DE LOS DIPUTADOS</b>				<b>99.678.420,00</b>		<b>99.678.420,00</b>	<b>89.154.637,54</b>	<b>89.154.637,54</b>	<b>89,44%</b>