



*Congreso de los Diputados*

# **INFORME ACERCA DEL CUMPLIMIENTO DEL PRESUPUESTO DEL CONGRESO DE LOS DIPUTADOS EJERCICIO 2018**





De conformidad con el principio de autonomía presupuestaria consagrado por el artículo 72.1 de la Constitución y desarrollado en el artículo 31.1.2º del Reglamento, el Congreso de los Diputados, a través de su Mesa, elabora el proyecto de presupuesto de la Cámara, cuya ejecución, tras su aprobación dentro de la Ley de Presupuestos Generales del Estado, se encarga de dirigir y controlar, debiendo presentar ante el Pleno, al final de cada ejercicio, un informe acerca de su cumplimiento.

De acuerdo con dicho mandato, la Mesa de la Diputación Permanente, en su reunión del 6 de mayo de 2019, aprobó el Informe de cumplimiento del Presupuesto de la Cámara para el ejercicio 2018, que fue debatido en la sesión del Pleno del 10 de septiembre de 2019.

El ejercicio presupuestario del Congreso de los Diputados para el año 2018 se inició, en aplicación del artículo 134.4 de la Constitución, bajo una situación de prórroga de los Presupuestos Generales del Estado para 2017, toda vez que el Proyecto de Presupuestos Generales del Estado para 2018 no fue presentado ante las Cortes Generales hasta el día 3 de abril de 2018 y, como consecuencia de la tramitación parlamentaria, no fue aprobado definitivamente hasta el 28 de junio del mismo año.

La Mesa del Congreso de los Diputados, en su reunión de 19 de septiembre de 2017, aprobó el proyecto de presupuesto de la Cámara para ese año, por una cuantía global de 86.983.111,83 euros, lo que suponía un incremento del 1,71% respecto del presupuesto del ejercicio 2017. Dicho proyecto fue remitido al Gobierno para su incorporación al Proyecto de Ley de Presupuestos Generales del Estado, como Servicio 02 de la Sección 02, y fue definitivamente aprobado, por un montante de 86.983.110,00 euros, una vez culminada la tramitación parlamentaria, por la Ley 6/2018, de 3 de julio, de Presupuestos Generales del Estado para el año 2018, respecto de los que el presupuesto de la Cámara representa el 0,03%, conforme al siguiente desglose:

- Capítulo 1. Gastos de personal: 39.197.730 euros, lo que supone el 45,06% del total del presupuesto.
- Capítulo 2. Gastos corrientes en bienes y servicios: 32.944.100 euros, lo que supone el 37,87% del total del presupuesto.
- Capítulo 3. Gastos financieros: 4.000 euros, lo que supone el 0,01% del total del presupuesto.



- Capítulo 4. Transferencias corrientes: 11.577.520 euros, lo que supone el 13,31% del total del presupuesto.
- Capítulo 6. Inversiones reales: 3.259.760 euros, lo que supone el 3,75 % del total del presupuesto.

Del montante total de créditos inicialmente autorizados, los efectivamente comprometidos ascendieron a 78.274.204,86 euros, lo que supone una ejecución del 89,99 del presupuesto inicialmente aprobado. El resumen por capítulos de dicha ejecución es el siguiente:

- Capítulo 1. Gastos de personal: 38.586.250,05 euros, lo que supone una ejecución del 98,44% de la dotación presupuestada en este capítulo.
- Capítulo 2. Gastos corrientes en bienes y servicios: 27.655.614,90 euros, lo que supone una ejecución del 83,95% de la dotación presupuestada en este capítulo.
- Capítulo 3. Gastos financieros: 3.044,89 euros, lo que supone una ejecución del 76,12% de la dotación presupuestada en este capítulo.
- Capítulo 4. Transferencias corrientes: 10.620.205,08 euros, lo que supone una ejecución del 91,73% de la dotación presupuestada en este capítulo.
- Capítulo 6. Inversiones reales: 1.409.089,94 euros, lo que supone una ejecución del 43,23% de la dotación presupuestada en este capítulo.

De lo anterior se deduce que el saldo no comprometido asciende a 8.708.905,14 euros, lo que supone el 10,01% del presupuesto.

Del total de créditos comprometidos en el ejercicio 2018 se abonaron, durante el mismo, obligaciones por valor de 71.751.632,74 euros y durante 2019 se realizaron pagos por importe de 6.537.973,00 euros, conforme al siguiente desglose:

- Pagos pendientes a 31 de diciembre de 2018 derivados de obligaciones del ejercicio, y realizados entre el 1 de enero y 31 de marzo de 2019: 6.537.973,00 euros.
- Saldo en caja al cierre del ejercicio 2018: 15.400,88 euros.



Por otra parte, durante el ejercicio 2018 se han solicitado las siguientes modificaciones de crédito, acordadas por la Mesa de la Cámara en la reunión del 11 de diciembre de 2018:

- Transferencia de crédito por importe de 100.000 euros del concepto 130.00 “Personal laboral” al concepto 100.00 “Retribuciones altos cargos”.
- Transferencia de crédito por importe de 25.000 euros del concepto 130.00 “Personal laboral” al concepto 100.01 “Retribuciones complementarias altos cargos”.
- Transferencia de crédito por importe de 270.000 euros del concepto 121.03 “Funcionarios. Retribuciones complementarias” al concepto 110.00 “Personal eventual. Retribuciones básicas y otras”.
- Transferencia de crédito por importe de 70.000 euros del concepto 121.03 “Funcionarios. Retribuciones complementarias” al concepto 151.00 “Gratificaciones”.

Como consecuencia de las transferencias aprobadas la distribución definitiva del presupuesto del Congreso de los Diputados es la siguiente:

- Capítulo 1. Gastos de personal: 39.197.730 euros, lo que supone el 45,06% del total del presupuesto.
- Capítulo 2. Gastos corrientes en bienes y servicios: 32.944.100 euros, lo que supone el 37,87% del total del presupuesto.
- Capítulo 3. Gastos financieros: 4.000 euros, lo que supone el 0,01% del total del presupuesto.
- Capítulo 4. Transferencias corrientes: 11.577.520 euros, lo que supone el 13,31% del total del presupuesto.
- Capítulo 6. Inversiones reales: 3.259.760 euros, lo que supone el 3,75 % del total del presupuesto.

El detalle de todo lo hasta aquí expuesto, desglosado por capítulos y artículos de gasto, así como el resumen final del ejercicio presupuestario, se encuentra en los cuadros que se adjuntan como anexo.

En conclusión, una vez aprobada la liquidación, la ejecución definitiva del presupuesto ascenderá a 78.274.204,86 euros, lo que supone el 89,99% del mismo, y el saldo no comprometido será de 8.708.905,14 euros, representando el 10,01% del presupuesto.

Palacio del Congreso de los Diputados, 13 de septiembre de 2019



*Congreso de los Diputados*

Informe de cumplimiento  
Presupuesto ejercicio 2018

## **ANEXO**



<b>CUADRO 1: PRESUPUESTOS GENERALES DEL ESTADO PARA 2018 Y SECCIÓN 02 CORTES GENERALES</b>				
<b>TOTAL PRESUPUESTOS GENERALES DEL ESTADO</b>		<b>PRESUPUESTO 2018 CONSOLIDADO</b>	<b>PRESUPUESTO 2017 CONSOLIDADO</b>	<b>VARIACIÓN %</b>
		254.179.873.400	252.439.592.340	0,69
<b>SECCIÓN 02</b>	<b>ÓRGANO</b>	<b>PRESUPUESTO 2018 CONSOLIDADO</b>	<b>PRESUPUESTO 2017 CONSOLIDADO</b>	<b>VARIACIÓN %</b>
02	CORTES GENERALES	212.136.840	207.435.260	2,27
02.01	CORTES GENERALES	55.676.920	54.054.110	3,00
<b>02.02</b>	<b>CONGRESO DE LOS DIPUTADOS</b>	<b>86.983.110</b>	<b>85.517.350</b>	<b>1,71</b>
02.03	SENADO	54.113.620	53.194.790	1,73
02.04	JUNTA ELECTORAL CENTRAL	488.190	488.110	0,02
02.05	DEFENSOR DEL PUEBLO	14.875.000	14.180.900	4,89



<b>CUADRO 2. EJERCICIO PRESUPUESTARIO 2018: CRÉDITOS COMPROMETIDOS, GRADO DE EJECUCIÓN Y SALDOS NO COMPROMETIDOS POR ARTÍCULOS Y CAPÍTULOS DE GASTO ( A 31.03.2019)</b>								
Clasificación económica	Explicación	Créditos definitivos	% S/ Total Presupuesto	Créditos comprometidos	% s/ Presupuesto ejecutado por Artículos y Capítulos	Pagos pendientes	Saldos no comprometidos	% s/ Presupuesto no ejecutado por Artículos y Capítulos
<b>CAPÍTULO 1</b>	<b>GASTOS DE PERSONAL</b>							
Artículo 10	Altos cargos **	20.109.120,00	22,32	20.072.607,70	99,82		36.512,30	0,18
Artículo 11	Personal eventual **	9.405.000,00	8,89	9.281.313,70	98,68		123.686,30	1,32
Artículo 12	Funcionarios **	1.402.760,00	1,61	1.332.000,08	94,96		70.759,92	5,04
Artículo 13	Laborales **	3.724.850,00	4,28	3.590.506,25	96,39		134.343,75	3,61
Artículo 15	Incentivos al rendimiento **	130.000,00	0,15	26.145,76	20,11		103.854,24	79,89
Artículo 16	Cuotas, prestaciones y gastos sociales a cargo del empleador	4.426.000,00	5,09	4.283.676,56	96,78		142.323,44	3,22
	<b>TOTAL CAPÍTULO 1. GASTOS DE PERSONAL</b>	<b>39.197.730,00</b>	<b>45,06</b>	<b>38.586.250,05</b>	<b>98,44</b>		<b>611.479,95</b>	<b>1,56</b>
<b>CAPÍTULO 2</b>	<b>GASTOS CORRIENTES EN BIENES Y SERVICIOS</b>							
Artículo 20	Arrendamientos y cánones	262.750,00	0,30	226.783,79	86,31		35.966,21	13,69
Artículo 21	Reparaciones, mantenimiento y conservación	4.495.290,00	5,17	3.730.634,10	82,99		764.655,90	17,01
Artículo 22	Material, suministros y otros	17.745.860,00	20,40	13.963.212,58	78,68		3.782.647,42	21,32
Artículo 23	Indemnizaciones por razón del servicio	9.737.080,00	11,19	9.365.645,27	96,19		371.434,73	3,81
Artículo 24	Gastos de publicaciones	703.120,00	0,98	369.339,16	52,53		333.780,84	47,47
	<b>TOTAL CAPÍTULO 2. GASTOS CORRIENTES EN BIENES Y SERVICIOS</b>	<b>32.944.100,00</b>	<b>37,87</b>	<b>27.655.614,90</b>	<b>83,95</b>		<b>5.288.485,10</b>	<b>16,05</b>
<b>CAPÍTULO 3</b>	<b>GASTOS FINANCIEROS</b>							
Artículo 34	Gastos financieros de depósitos y fianzas	4.000,00	0,01	3.044,89	76,12		955,11	23,88
	<b>TOTAL CAPÍTULO 3. GASTOS FINANCIEROS</b>	<b>4.000,00</b>	<b>0,01</b>	<b>3.044,89</b>	<b>76,12</b>		<b>955,11</b>	<b>23,88</b>
<b>CAPÍTULO 4</b>	<b>TRANSFERENCIAS CORRIENTES</b>							
Artículo 47	A empresas privadas	1.617.000,00	1,86	949.051,22	58,69		667.948,78	41,31
Artículo 48	A familias e instituciones sin fines de lucro	9.960.520,00	11,45	9.671.153,86	97,09		289.366,14	2,91
	<b>TOTAL CAPÍTULO 4. TRANSFERENCIAS CORRIENTES</b>	<b>11.577.520,00</b>	<b>13,31</b>	<b>10.620.205,08</b>	<b>91,73</b>		<b>957.314,92</b>	<b>8,27</b>
<b>CAPÍTULO 6</b>	<b>INVERSIONES REALES</b>							
Artículo 62	Inversión nueva asociada al funcionamiento operativo de los servicios	870.000,00	1,00	156.940,66	18,04		713.059,34	81,96
Artículo 63	Inversión de reposición asociada al funcionamiento operativo de los servicios	1.391.000,00	1,60	505.283,72	36,33		885.716,28	63,67
Artículo 64	Gastos de inversión de carácter inmaterial.	998.760,00	1,15	746.865,56	74,78		251.894,44	25,22
	<b>TOTAL CAPÍTULO 6. INVERSIONES REALES</b>	<b>3.259.760,00</b>	<b>3,75</b>	<b>1.409.089,94</b>	<b>43,23</b>		<b>1.850.670,06</b>	<b>56,77</b>
	<b>T O T A L E S</b>	<b>86.983.110,00</b>	<b>100,00</b>	<b>78.274.204,86</b>	<b>89,99</b>		<b>8.708.905,14</b>	<b>10,01</b>

\*\* Cuantía consolidada tras las transferencias de crédito acordadas por la Mesa de la Cámara en su reunión de 11 de diciembre de 2018.

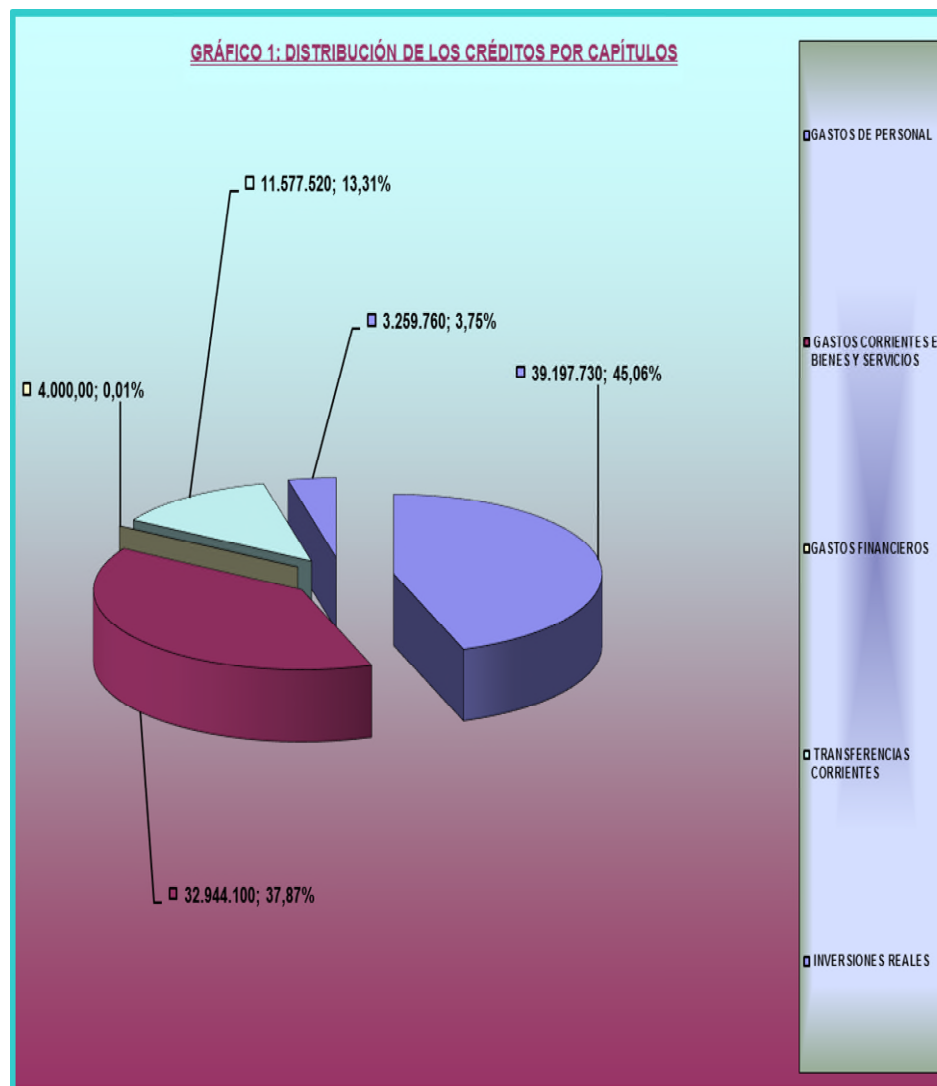


**CUADRO 3. EJERCICIO PRESUPUESTARIO 2018: CRÉDITOS DEFINITIVOS Y PORCENTAJES SOBRE EL TOTAL DEL PRESUPUESTO, POR ARTÍCULOS Y CAPÍTULOS DE GASTO**

Clasificación económica	Explicación	Créditos definitivos	% S/ Total Presupuesto
<b>CAPÍTULO 1</b>	<b>GASTOS DE PERSONAL</b>		
Artículo 10	Altos cargos **	20.109.120,00	23,12
Artículo 11	Personal eventual **	9.405.000,00	10,81
Artículo 12	Funcionarios **	1.402.760,00	1,61
Artículo 13	Laborales **	3.724.850,00	4,28
Artículo 15	Incentivos al rendimiento **	130.000,00	0,15
Artículo 16	Cuotas, prestaciones y gastos sociales a cargo del empleador	4.426.000,00	5,09
	<b>TOTAL CAPÍTULO 1. GASTOS DE PERSONAL</b>	<b>39.197.730,00</b>	<b>45,06</b>
<b>CAPÍTULO 2</b>	<b>GASTOS CORRIENTES EN BIENES Y SERVICIOS</b>		
Artículo 20	Arrendamientos y cánones	262.750,00	0,30
Artículo 21	Reparaciones, mantenimiento y conservación	4.495.290,00	5,17
Artículo 22	Material, suministros y otros	17.745.860,00	20,40
Artículo 23	Indemnizaciones por razón del servicio	9.737.080,00	11,19
Artículo 24	Gastos de publicaciones	703.120,00	0,81
	<b>TOTAL CAPÍTULO 2. GASTOS CORRIENTES EN BIENES Y SERVICIOS</b>	<b>32.944.100,00</b>	<b>37,87</b>
<b>CAPÍTULO 3</b>	<b>GASTOS FINANCIEROS</b>		
Artículo 34	Gastos financieros de depósitos y fianzas	4.000,00	0,01
	<b>TOTAL CAPÍTULO 3. GASTOS FINANCIEROS</b>	<b>4.000,00</b>	<b>0,01</b>
<b>CAPÍTULO 4</b>	<b>TRANSFERENCIAS CORRIENTES</b>		
Artículo 47	A empresas privadas	1.617.000,00	1,86
Artículo 48	A familias e instituciones sin fines de lucro	9.960.520,00	11,45
	<b>TOTAL CAPÍTULO 4. TRANSFERENCIAS CORRIENTES</b>	<b>11.577.520,00</b>	<b>13,31</b>
<b>CAPÍTULO 6</b>	<b>INVERSIONES REALES</b>		
Artículo 62	Inversión nueva asociada al funcionamiento operativo de los servicios	870.000,00	1,00
Artículo 63	Inversión de reposición asociada al funcionamiento operativo de los servicios	1.391.000,00	1,60
Artículo 64	Gastos de inversión de carácter inmaterial.	998.760,00	1,15
	<b>TOTAL CAPÍTULO 6. INVERSIONES REALES</b>	<b>3.259.760,00</b>	<b>3,75</b>
	<b>T O T A L E S</b>	<b>86.983.110,00</b>	<b>100,00</b>

\*\* Cuantía consolidada tras las transferencias de crédito acordadas por la Mesa de la Cámara en su reunión de 11 de diciembre de 2018.

**GRÁFICO 1: DISTRIBUCIÓN DE LOS CRÉDITOS POR CAPÍTULOS**





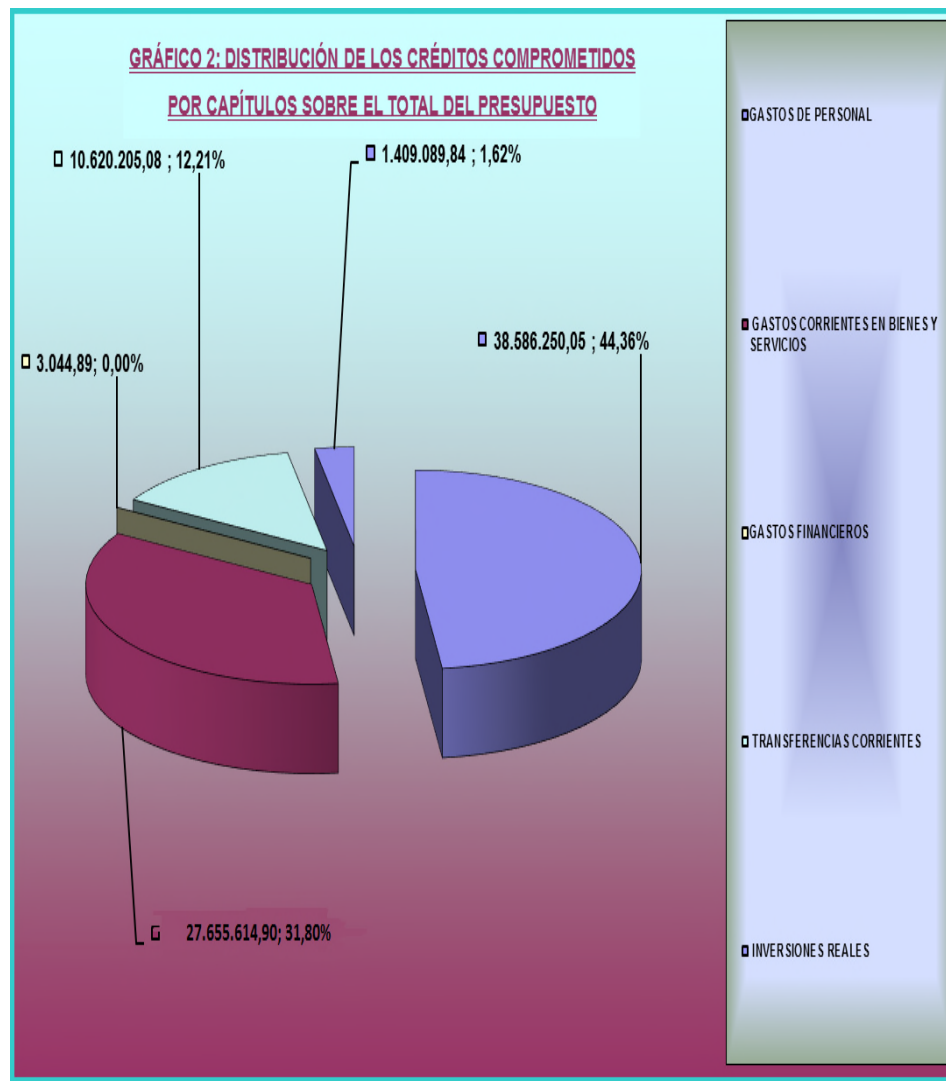


**CUADRO 4. EJERCICIO PRESUPUESTARIO 2018: CRÉDITOS COMPROMETIDOS Y GRADO DE EJECUCIÓN POR ARTÍCULOS Y CAPÍTULO DE GASTO.**

Clasificación económica	Explicación	Créditos comprometidos	% s/ Presupuesto ejecutado por Artículos y Capítulos
<b>CAPÍTULO 1</b>	<b>GASTOS DE PERSONAL</b>		
Artículo 10	Altos cargos	20.072.607,70	99,82
Artículo 11	Personal eventual	9.281.313,70	98,68
Artículo 12	Funcionarios	1.332.000,08	94,96
Artículo 13	Laborales	3.590.506,25	96,39
Artículo 15	Incentivos al rendimiento	26.145,76	20,11
Artículo 16	Cuotas, prestaciones y gastos sociales a cargo del empleador	4.283.676,56	96,78
	<b>TOTAL CAPÍTULO 1. GASTOS DE PERSONAL</b>	<b>38.586.250,05</b>	<b>98,44</b>
<b>CAPÍTULO 2</b>	<b>GASTOS CORRIENTES EN BIENES Y SERVICIOS</b>		
Artículo 20	Arrendamientos y cánones	226.783,79	86,31
Artículo 21	Reparaciones, mantenimiento y conservación	3.730.634,10	82,99
Artículo 22	Material, suministros y otros	13.963.212,58	78,68
Artículo 23	Indemnizaciones por razón del servicio	9.365.645,27	96,19
Artículo 24	Gastos de publicaciones	369.339,16	52,53
	<b>TOTAL CAPÍTULO 2. GASTOS CORRIENTES EN BIENES Y SERVICIOS</b>	<b>27.655.614,90</b>	<b>83,95</b>
<b>CAPÍTULO 3</b>	<b>GASTOS FINANCIEROS</b>		
Artículo 34	Gastos financieros de depósitos y fianza	3.044,89	76,12
	<b>TOTAL CAPÍTULO 3. GASTOS FINANCIEROS</b>	<b>3.044,89</b>	<b>76,12</b>
<b>CAPÍTULO 4</b>	<b>TRANSFERENCIAS CORRIENTES</b>		
Artículo 47	A empresas privadas	949.051,22	58,69
Artículo 48	A familias e instituciones sin fines de lucro	9.671.153,86	97,09
	<b>TOTAL CAPÍTULO 4. TRANSFERENCIAS CORRIENTES</b>	<b>10.620.205,08</b>	<b>91,73</b>
<b>CAPÍTULO 6</b>	<b>INVERSIONES REALES</b>		
Artículo 62	Inversión nueva asociada al funcionamiento operativo de los servicios	156.940,66	18,04
Artículo 63	Inversión de reposición asociada al funcionamiento operativo de los servicios	505.283,72	36,33
Artículo 64	Gastos de inversión de carácter inmaterial.	746.865,56	74,78
	<b>TOTAL CAPÍTULO 6. INVERSIONES REALES</b>	<b>1.409.089,94</b>	<b>43,23</b>

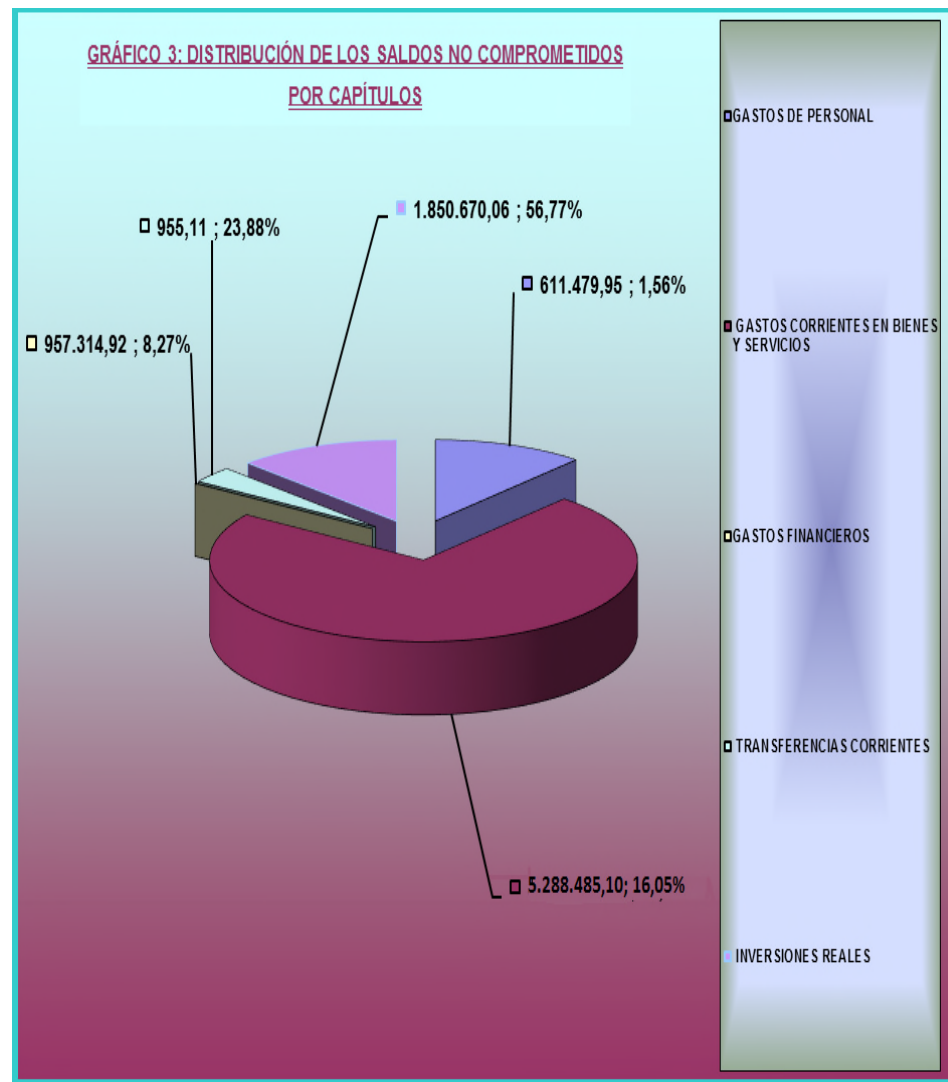
**TOTAL PRESUPUESTO EJECUTADO: 78.274.204,86 € (89,99 %)**

**GRÁFICO 2: DISTRIBUCIÓN DE LOS CRÉDITOS COMPROMETIDOS POR CAPÍTULO SOBRE EL TOTAL DEL PRESUPUESTO**





<b>CUADRO 5. EJERCICIO PRESUPUESTARIO 2018: SALDOS NO COMPROMETIDOS Y PORCENTAJES SOBRE EL PRESUPUESTO NO EJECUTADO POR ARTÍCULOS Y CAPÍTULOS DE GASTO</b>			
Clasificación económica	Explicación	Saldos no comprometidos	% s/ Presupuesto no ejecutado por Artículos y Capítulos
<b>CAPÍTULO 1</b>	<b>GASTOS DE PERSONAL</b>		
Artículo 10	Altos cargos	36.512,30	0,18
Artículo 11	Personal eventual	123.686,30	1,32
Artículo 12	Funcionarios	70.759,92	5,04
Artículo 13	Laborales	134.343,75	3,61
Artículo 15	Incentivos al rendimiento	103.854,24	79,89
Artículo 16	Cuotas, prestaciones y gastos sociales a cargo del empleador	142.323,44	3,22
	<b>TOTAL CAPÍTULO 1. GASTOS DE PERSONAL</b>	<b>611.479,95</b>	<b>1,56</b>
<b>CAPÍTULO 2</b>	<b>GASTOS CORRIENTES EN BIENES Y SERVICIOS</b>		
Artículo 20	Arrendamientos y cánones	35.966,21	13,69
Artículo 21	Reparaciones, mantenimiento y conservación	764.655,90	17,01
Artículo 22	Material, suministros y otros	3.782.647,42	21,32
Artículo 23	Indemnizaciones por razón del servicio	371.434,73	3,81
Artículo 24	Gastos de publicaciones	333.780,84	47,47
	<b>TOTAL CAPÍTULO 2. GASTOS CORRIENTES EN BIENES Y SERVICIOS</b>	<b>5.288.485,10</b>	<b>16,05</b>
<b>CAPÍTULO 3</b>	<b>GASTOS FINANCIEROS</b>		
Artículo 34	Gastos financieros de depósitos y fianzas	955,11	23,88
	<b>TOTAL CAPÍTULO 3. GASTOS FINANCIEROS DE DEPÓSITOS Y FIANZAS</b>	<b>955,11</b>	<b>23,88</b>
<b>CAPÍTULO 4</b>	<b>TRANSFERENCIAS CORRIENTES</b>		
Artículo 47	A empresas privadas	667.948,78	41,31
Artículo 48	A familias e instituciones sin fines de lucro	289.366,14	2,91
	<b>TOTAL CAPÍTULO 4. TRANSFERENCIAS CORRIENTES</b>	<b>957.314,92</b>	<b>8,27</b>
<b>CAPÍTULO 6</b>	<b>INVERSIONES REALES</b>		
Artículo 62	Inversión nueva asociada al funcionamiento operativo de los servicios	713.059,34	81,96
Artículo 63	Inversión de reposición asociada al funcionamiento operativo de los servicios	885.716,28	63,67
Artículo 64	Gastos de inversión de carácter inmaterial.	251.894,44	25,22
	<b>TOTAL CAPÍTULO 6. INVERSIONES REALES</b>	<b>1.850.670,06</b>	<b>56,77</b>
<b>TOTAL PRESUPUESTO NO EJECUTADO: 8.708.905,14 € (10,01 %)</b>			





**CUADRO 6. EJERCICIO PRESUPUESTARIO 2018. CRÉDITOS COMPROMETIDOS, GRADO DE EJECUCIÓN Y SALDOS NO COMPROMETIDOS DEL CAPÍTULO I, A NIVEL DE ARTÍCULO Y CONCEPTO ( A 31.03.2019)**

Clasificación económica	Explicación	Créditos definitivos	% S/ Total Presupuesto	Créditos comprometidos	% s/ Presupuesto ejecutado por Artículos y Conceptos	Pagos pendientes	Saldos no comprometidos	% s/ Presupuesto no ejecutado por Artículos y Conceptos
<b>CAPÍTULO 1</b>	<b>GASTOS DE PERSONAL</b>							
<b>Artículo 10</b>	<b>Altos cargos **</b>	<b>20.109.120,00</b>	<b>23,12</b>	<b>20.072.607,70</b>	<b>99,82</b>		<b>36.512,30</b>	<b>0,18</b>
	Concepto 100 Retribuciones altos cargos **	20.109.120,00	23,12	20.072.607,70	99,82		36.512,30	0,18
<b>Artículo 11</b>	<b>Personal eventual **</b>	<b>9.405.000,00</b>	<b>10,81</b>	<b>9.281.313,70</b>	<b>98,68</b>		<b>123.686,30</b>	<b>1,32</b>
	Concepto 110 Personal eventual **	9.405.000,00	10,81	9.281.313,70	98,68		123.686,30	1,32
<b>Artículo 12</b>	<b>Funcionarios **</b>	<b>1.402.760,00</b>	<b>1,61</b>	<b>1.332.000,08</b>	<b>94,96</b>		<b>70.759,92</b>	<b>5,04</b>
	Concepto 121 Personal funcionario.Complementos	1.402.760,00	1,61	1.332.000,08	94,96		70.759,92	5,04
<b>Artículo 13</b>	<b>Laborales **</b>	<b>3.724.850,00</b>	<b>4,28</b>	<b>3.590.506,25</b>	<b>96,39</b>		<b>134.343,75</b>	<b>3,61</b>
	Concepto 130 Laboral fijo **	3.724.850,00	4,28	3.590.506,25	96,39		134.343,75	3,61
<b>Artículo 15</b>	<b>Incentivos al rendimiento **</b>	<b>130.000,00</b>	<b>0,15</b>	<b>26.145,76</b>	<b>20,11</b>		<b>103.854,24</b>	<b>79,89</b>
	Concepto 151 Graficaciones	130.000,00	0,15	26.145,76	20,11		103.854,24	79,89
<b>Artículo 16</b>	<b>Cuotas, prestaciones y gastos sociales a cargo del empleador</b>	<b>4.426.000,00</b>	<b>5,09</b>	<b>4.283.676,56</b>	<b>96,78</b>		<b>142.323,44</b>	<b>3,22</b>
	Concepto 160 Cuotas sociales	3.800.000,00	4,37	3.730.006,10	98,16		69.993,90	1,84
	Concepto 162 Gastos sociales del personal	626.000,00	0,72	553.670,46	88,45		72.329,54	11,55
	<b>TOTAL CAPÍTULO 1. GASTOS DE PERSONAL</b>	<b>39.197.730,00</b>	<b>45,06</b>	<b>38.586.250,05</b>	<b>98,44</b>		<b>611.479,95</b>	<b>1,56</b>

\*\* Cuantía consolidada tras las transferencias de crédito acordadas por la Mesa de la Cámara en su reunión de 11 de diciembre de 2018.



CUADRO 7: EJERCICIO PRESUPUESTARIO 2018. CRÉDITOS COMPROMETIDOS, GRADO DE EJECUCIÓN Y SALDOS NO COMPROMETIDOS DEL CAPÍTULO 2, A NIVEL DE ARTÍCULO Y CONCEPTO (A 31.03.2019)									
Clasificación económica	Explicación		Créditos definitivos	% S/ Total Presupuesto	Créditos comprometidos	% s/ Presupuesto ejecutado por Artículos y Conceptos	Pagos pendientes	Saldos no comprometidos	% s/ Presupuesto no ejecutado por Artículos y Conceptos
<b>CAPÍTULO 2</b>	<b>GASTOS CORRIENTES EN BIENES Y SERVICIOS</b>								
<b>Artículo 20</b>	<b>Arrendamientos y cánones</b>		<b>262.750,00</b>	<b>0,30</b>	<b>226.783,79</b>	<b>86,31</b>		<b>35.966,21</b>	<b>13,69</b>
	Concepto 202	Arrendam. edificios y edificac.	112.217,35	0,13	108.046,35	96,28		4.171,00	3,72
	Concepto 203	Arrendam.maquin.instalac.utilil.	150.382,65	0,17	118.704,06	78,93		31.678,59	21,07
	Concepto 209	Cánones	150,00	0,00	33,38	22,25		116,62	77,75
<b>Artículo 21</b>	<b>Reparaciones, mantenimiento y conservación</b>		<b>4.495.290,00</b>	<b>4,15</b>	<b>3.730.634,10</b>	<b>82,99</b>		<b>764.655,90</b>	<b>17,01</b>
	Concepto 212	Mantº edificios y otras construc.	1.326.142,10	1,52	887.025,55	66,89		439.116,55	33,11
	Concepto 213	Mantºmarquinaría,instal.utilillaje	2.281.247,31	2,62	2.141.715,54	93,88		139.531,77	6,12
	Concepto 214	Mantºelementos de transporte	15.000,00	0,02	8.546,55	56,98		6.453,45	43,02
	Concepto 215	Mantº mobiliario y enseres	262.000,00	0,30	118.459,80	45,21		143.540,20	54,79
	Concepto 216	Mantºequipos proc.información	610.900,59	0,70	574.886,66	94,10		36.013,93	5,90
<b>Artículo 22</b>	<b>Material, suministros y otros</b>		<b>17.745.860,00</b>	<b>2,78</b>	<b>13.963.212,58</b>	<b>78,68</b>		<b>3.782.647,42</b>	<b>21,32</b>
	Concepto 220	Material de oficina	388.629,57	0,45	289.489,14	74,49		99.140,43	25,51
	Concepto 221	Suministros	2.028.720,48	2,33	1.586.293,79	78,19		442.426,69	21,81
	Concepto 222	Comunicaciones	2.219.752,22	2,55	1.952.438,94	87,96		267.313,28	12,04
	Concepto 223	Transportes	6.154.342,20	7,08	4.820.764,34	78,33		1.333.577,86	21,67
	Concepto 224	Primas de Seguros	45.000,00	0,05	30.632,62	68,07		14.367,38	31,93
	Concepto 225	Tributos	180.000,00	0,21	180.000,00	100,00		0,00	0,00
	Concepto 226	Gastos diversos	1.659.893,64	1,91	1.216.014,20	73,26		443.879,44	26,74
	Concepto 227	Trabajos realizados por otras empr.	5.069.521,89	5,83	3.887.579,55	76,69		1.181.942,34	23,31
<b>Artículo 23</b>	<b>Indemnizaciones por razón del servicio</b>		<b>9.737.080,00</b>	<b>1,10</b>	<b>9.365.645,27</b>	<b>96,19</b>		<b>371.434,73</b>	<b>3,81</b>
	Concepto 230	Dietas	452.555,00	0,52	243.687,73	53,85		208.867,27	46,15
	Concepto 231	Locomoción	500.000,00	0,57	433.060,77	86,61		66.939,23	13,39
	Concepto 233	Otras indemnizaciones**	8.784.525,00	10,10	8.688.896,77	98,91		95.628,23	1,09
<b>Artículo 24</b>	<b>Gastos de publicaciones</b>		<b>703.120,00</b>	<b>0,81</b>	<b>369.339,16</b>	<b>52,53</b>		<b>333.780,84</b>	<b>47,47</b>
	Concepto 240	Gastos de edición y distribución	703.120,00	0,81	369.339,16	52,53		333.780,84	47,47
	<b>TOTAL CAPÍTULO 2. GASTOS CORRIENTES EN BIENES Y SERVICIOS</b>		<b>32.944.100,00</b>	<b>37,87</b>	<b>27.655.614,90</b>	<b>83,95</b>		<b>5.288.485,10</b>	<b>16,05</b>



**CUADRO 8: EJERCICIO PRESUPUESTARIO 2017. CRÉDITOS COMPROMETIDOS, GRADO DE EJECUCIÓN Y SALDOS NO COMPROMETIDOS DEL CAPÍTULO 3, A NIVEL DE ARTÍCULO Y CONCEPTO ( A 31.03.2018)**

Clasificación económica	Explicación	Créditos definitivos	% S/ Total Presupuesto	Créditos comprometidos	% s/ Presupuesto ejecutado por Artículos y Capítulos	Pagos pendientes	Saldos no comprometidos	% s/ Presupuesto no ejecutado por Artículos y Capítulos
<b>CAPÍTULO 3</b>	<b>GASTOS FINANCIEROS</b>							
<b>Artículo 34</b>	<b>Gastos financieros de depósitos y fianzas</b>	<b>4.000,00</b>	<b>0,01</b>	<b>3.044,89</b>	<b>76,12</b>		<b>955,11</b>	<b>23,88</b>
	Concepto 340 Intereses de depósitos	4.000,00	0,01	3.044,89	76,12		955,11	23,88
	<b>TOTAL CAPÍTULO 3. GASTOS FINANCIEROS</b>	<b>4.000,00</b>	<b>0,01</b>	<b>3.044,89</b>	<b>76,12</b>		<b>955,11</b>	<b>23,88</b>



**CUADRO 9: EJERCICIO PRESUPUESTARIO 2018. CRÉDITOS COMPROMETIDOS, GRADO DE EJECUCIÓN Y SALDOS NO COMPROMETIDOS DEL CAPÍTULO 4, A NIVEL DE ARTÍCULO Y CONCEPTO ( A 31.03.2019)**

Clasificación económica	Explicación	Créditos definitivos	% S/ Total Presupuesto	Créditos comprometidos	% s/ Presupuesto ejecutado por Artículos y Capítulos	Pagos pendientes	Saldos no comprometidos	% s/ Presupuesto no ejecutado por Artículos y Capítulos
<b>CAPÍTULO 4</b>	<b>TRANSFERENCIAS CORRIENTES</b>							
<b>Artículo 47</b>	<b>A empresas privadas</b>	<b>1.617.000,00</b>	<b>1,86</b>	<b>949.051,22</b>	<b>58,69</b>		<b>667.948,78</b>	<b>41,31</b>
	Concepto 470 A empresas privadas	1.617.000,00	1,86	949.051,22	58,69		667.948,78	41,31
<b>Artículo 48</b>	<b>A familias e instituciones sin fines de lucro</b>	<b>9.960.520,00</b>	<b>11,45</b>	<b>9.671.153,86</b>	<b>97,09</b>		<b>289.366,14</b>	<b>2,91</b>
	Concepto 480 A familias e instituc.sin fines lucro**	9.960.520,00	11,45	9.671.153,86	97,09		289.366,14	2,91
	<b>TOTAL CAPÍTULO 4. TRANSFERENCIAS CORRIENTES</b>	<b>11.577.520,00</b>	<b>13,31</b>	<b>10.620.205,08</b>	<b>91,73</b>		<b>957.314,92</b>	<b>8,27</b>



**CUADRO 10: EJERCICIO PRESUPUESTARIO 2018. CRÉDITOS COMPROMETIDOS, GRADO DE EJECUCIÓN Y SALDOS NO COMPROMETIDOS DEL CAPÍTULO 6 POR ARTÍCULOS Y CONCEPTOS ( A 31.03.2019)**

Clasificación económica	Explicación	Créditos definitivos	% S/ Total Presupuesto	Créditos comprometidos	% s/ Presupuesto ejecutado por Artículos y Capítulos	Pagos pendientes	Saldos no comprometidos	% s/ Presupuesto no ejecutado por Artículos y Capítulos
<b>CAPÍTULO 6</b>	<b>INVERSIONES REALES</b>							
<b>Artículo 62</b>	<b>Inversión nueva asociada al funcionamiento operativo de los servicios</b>	<b>870.000,00</b>	<b>1,00</b>	<b>156.940,66</b>	<b>18,04</b>		<b>713.059,34</b>	<b>81,96</b>
	Concepto 620 Inversión nueva para el funcionamiento de los servicios	665.000,00	0,76	23.951,38	3,60		641.048,62	96,40
	Concepto 625 Inversión nueva en mobiliario y enseres	100.000,00	0,11	55.875,62	55,88		44.124,38	44,12
	Concepto 629 Inversión nueva en otros activos inmateriales	105.000,00	0,12	77.113,66	73,44		27.886,34	26,56
<b>Artículo 63</b>	<b>Inversión de reposición asociada al funcionamiento operativo de los servicios</b>	<b>1.391.000,00</b>	<b>1,60</b>	<b>505.283,72</b>	<b>36,33</b>		<b>885.716,28</b>	<b>63,67</b>
	Concepto 633 Inversión de reposición en maquinaria, instalac. y utillaje	1.123.000,00	1,29	409.442,89	36,46		713.557,11	63,54
	Concepto 635 Inversión de reposición en mobiliario y enseres	50.000,00	0,06	36.267,46	72,53		13.732,54	27,47
	Concepto 639 Inversión de reposición en otros activos materiales.	218.000,00	0,25	59.573,37	27,33		158.426,63	72,67
<b>Artículo 64</b>	<b>Gastos de inversión de carácter inmaterial.</b>	<b>998.760,00</b>	<b>1,15</b>	<b>746.865,56</b>	<b>74,78</b>		<b>251.894,44</b>	<b>25,22</b>
	Concepto 640 Gastos de inversión de carácter inmaterial.	998.760,00	1,15	746.865,56	74,78		251.894,44	25,22
	<b>TOTAL CAPÍTULO 6. INVERSIONES REALES</b>	<b>3.259.760,00</b>	<b>3,75</b>	<b>1.409.089,94</b>	<b>43,23</b>		<b>1.850.670,06</b>	<b>56,77</b>



<b>RESUMEN FINAL DEL EJERCICIO PRESUPUESTARIO 2018.</b>	
<b>CRÉDITOS DEFINITIVOS</b>	<b>86.983.110,00</b>
<b>CRÉDITOS COMPROMETIDOS</b>	<b>78.274.204,86</b>
<b>% PRESUPUESTO EJECUTADO</b>	<b>89,99</b>
<b>PAGOS PENDIENTES DE ABONAR YA COMPROMETIDOS</b>	<b>0,00</b>
<b>SALDOS NO COMPROMETIDOS</b>	<b>8.708.905,14</b>
<b>% PRESUPUESTO NO EJECUTADO</b>	<b>10,01</b>





PRESUPUESTO DEL CONGRESO DE LOS DIPUTADOS DEL EJERCICIO PRESUPUESTARIO 2018. DETALLE POR SUBCONCEPTOS ( A 31.03.2019)									
Clasificación económica				Créditos iniciales	Créditos modificados	Créditos finales	Créditos comprometidos	Obligaciones reconocidas	% ejecución
<b>CAPITULO 1: GASTOS DE PERSONAL</b>									
Artículo 10	Altos cargos								
	Concepto 100	Retribuciones altos cargos (Diputados)							
		<b>Subconcepto 100.00</b>	<b>Retribuciones altos cargos</b>	<b>13.852.040,00</b>	<b>100.000,00</b>	<b>13.952.040,00</b>	<b>13.942.874,20</b>	<b>13.942.874,20</b>	<b>99,93%</b>
			Centro Gestor 51 ; Asignación constitucional	13.852.040,00					
		<b>Subconcepto 100.01</b>	<b>Retribuc.complementarias altos cargos</b>	<b>6.132.080,00</b>	<b>25.000,00</b>	<b>6.157.080,00</b>	<b>6.129.733,50</b>	<b>6.129.733,50</b>	<b>99,56%</b>
			Centro Gestor 51 ; Complementos	6.132.080,00					
Artículo 11	Personal eventual								
	Concepto 110	Retribuciones básicas y otras							
		<b>Subconcepto 110.00</b>	<b>Retribuciones básicas</b>	<b>9.135.000,00</b>	<b>270.000,00</b>	<b>9.405.000,00</b>	<b>9.281.313,70</b>	<b>9.281.313,70</b>	<b>98,68%</b>
			Centro Gestor 51 ; Nómina	9.135.000,00					
		<b>Subconcepto 117.00</b>	<b>Contribución Planes pensiones</b>	<b>0,00</b>		<b>0,00</b>	<b>0,00</b>	<b>0,00</b>	<b>0,00%</b>
			Centro Gestor 71 ; Contribución planes pensiones	0,00					
Artículo 12	Personal funcionario de otras Administraciones Públicas que presta servicio en el Congreso								
	Concepto 121	Retribuciones complementarias							
		<b>Subconcepto 121.03</b>	<b>Otros complementos</b>	<b>1.742.760,00</b>	<b>-340.000,00</b>	<b>1.402.760,00</b>	<b>1.332.000,08</b>	<b>1.332.000,08</b>	<b>94,96%</b>
			Centro Gestor 51 ; Nómina	1.742.760,00					
Artículo 13	Laborales								
	Concepto 130	Laboral fijo							
		<b>Subconcepto 130.00</b>	<b>Retribuciones básicas</b>	<b>3.849.850,00</b>	<b>-125.000,00</b>	<b>3.724.850,00</b>	<b>3.590.506,25</b>	<b>3.590.506,25</b>	<b>96,39%</b>
			Centro Gestor 51 ; Nómina	3.849.850,00					
		<b>Subconcepto 137.00</b>	<b>Contribución Planes pensiones</b>	<b>0,00</b>		<b>0,00</b>	<b>0,00</b>	<b>0,00</b>	<b>0,00%</b>
			Centro Gestor 71 ; Contribución planes pensiones	0,00					
Artículo 15	Incentivos al rendimiento								
	Concepto 151	Gratificaciones							
		<b>Subconcepto 15100</b>	<b>Retribuciones extraordinarias</b>	<b>60.000,00</b>	<b>70.000,00</b>	<b>130.000,00</b>	<b>26.145,76</b>	<b>26.145,76</b>	<b>20,11%</b>
			Centro Gestor 70 ; Retribuciones servicios extraordinarios personal laboral del Congreso y de otras Administraciones	60.000,00					
Artículo 16	Cuotas, prestaciones y gastos sociales a cargo del empleador								
	Concepto 160	Cuotas sociales							
		<b>Subconcepto 160.00</b>	<b>Seguridad Social</b>	<b>3.800.000,00</b>		<b>3.800.000,00</b>	<b>3.730.006,10</b>	<b>3.730.006,10</b>	<b>98,16%</b>
			Centro Gestor 71 ; Protección social Régimen General: Personal Laboral, Personal Eventual y Becarios Congreso de los Diputados	3.800.000,00					



PRESUPUESTO DEL CONGRESO DE LOS DIPUTADOS DEL EJERCICIO PRESUPUESTARIO 2018. DETALLE POR SUBCONCEPTOS ( A 31.03.2019 )									
Clasificación económica				Créditos iniciales	Créditos modificados	Créditos finales	Créditos comprometidos	Obligaciones reconocidas	% ejecución
Concepto 162	Gastos sociales del personal								
	<b>Subconcepto 162.04</b>	<b>Acción Social</b>		<b>609.000,00</b>		<b>609.000,00</b>	<b>538.711,92</b>	<b>538.711,92</b>	<b>88,46%</b>
		Centro Gestor 71	Reglamento Fondo de Prestaciones Sociales: Personal Laboral y Eventual	609.000,00					
	<b>Subconcepto 162.05</b>	<b>Ayudas comedor</b>		<b>17.000,00</b>		<b>17.000,00</b>	<b>14.958,54</b>	<b>14.958,54</b>	<b>87,99%</b>
		Centro Gestor 71	Becarios Congreso Diputados	17.000,00					
	<b>TOTAL CAPÍTULO 1. GASTOS DE PERSONAL</b>			<b>39.197.730,00</b>		<b>39.197.730,00</b>	<b>38.586.250,05</b>	<b>38.586.250,05</b>	<b>98,44%</b>
<b>CAPÍTULO 2</b>	<b>GASTOS CORRIENTES EN BIENES Y SERVICIOS</b>								
Artículo 20	Arrendamientos y cánones								
Concepto 202	Arrendamientos de edificios y otras construcciones.								
	<b>Subconcepto 202.00</b>	<b>Arrendamientos de edificios y otras construcciones.</b>		<b>112.217,35</b>		<b>112.217,35</b>	<b>108.046,35</b>	<b>108.046,35</b>	<b>96,28%</b>
		Centro Gestor 40	Depósito materiales	11.400,00		11.400,00	6.895,20	6.895,20	60,48%
		Centro Gestor 52	Alquiler nave guardamuebles	100.817,35		100.817,35	101.151,15	101.151,15	100,33%
Concepto 203	Arrendamientos de maquinaria, instalaciones y utillaje								
	<b>Subconcepto 203.00</b>	<b>Arrendamientos de maquinaria, instalaciones y utillaje</b>		<b>150.382,65</b>		<b>150.382,65</b>	<b>118.704,06</b>	<b>118.704,06</b>	<b>78,93%</b>
		Centro Gestor 40	Mantenimiento y actualización del Portal de la Constitución	12.432,00		12.432,00	0,00	0,00	0,00%
		Centro Gestor 52	Alquileres andamios	20.599,60		20.599,60	3.579,18	3.579,18	17,37%
		Centro Gestor 53	Arrendamiento equipos de reprografía	117.351,05		117.351,05	115.124,88	115.124,88	98,10%
Concepto 209	Cánones								
	<b>Subconcepto 209.00</b>	<b>Cánones</b>		<b>150,00</b>		<b>150,00</b>	<b>33,38</b>	<b>33,38</b>	<b>22,25%</b>
		Centro Gestor 54	Renovación de dominios de internet	150,00					
Artículo 21	Reparaciones, mantenimiento y conservación								
Concepto 212	Edificios y otras construcciones								
	<b>Subconcepto 212.00</b>	<b>Edificios y otras construcciones</b>		<b>1.326.142,10</b>		<b>1.326.142,10</b>	<b>887.025,55</b>	<b>887.025,55</b>	<b>66,89%</b>
		Centro Gestor 52	Mantenimiento de edificios y obras de reparación	1.106.142,10		1.106.142,10	831.228,21	831.228,21	75,15%
		Centro Gestor 53	Mantenimiento vidrieras y elementos histórico-artísticos del Palacio del Congreso	220.000,00		220.000,00	55.797,34	55.797,34	25,36%
Concepto 213	Maquinaria, instalaciones y utillaje								
	<b>Subconcepto 213.00</b>	<b>Maquinaria, instalaciones y utillaje</b>		<b>2.281.247,31</b>		<b>2.281.247,31</b>	<b>2.141.715,54</b>	<b>2.141.715,54</b>	<b>93,88%</b>
		Centro Gestor 01	Mantenimiento equipo TV de la Cámara	18.958,42		18.958,42	7.079,64	7.079,64	37,34%
		Centro Gestor 52	Mantenimiento de instalaciones y equipos	1.954.173,64		1.954.173,64	1.973.026,77	1.973.026,77	100,96%



PRESUPUESTO DEL CONGRESO DE LOS DIPUTADOS DEL EJERCICIO PRESUPUESTARIO 2018. DETALLE POR SUBCONCEPTOS ( A 31.03.2019)										
Clasificación económica				Créditos iniciales	Créditos modificados	Créditos finales	Créditos comprometidos	Obligaciones reconocidas	% ejecución	
			Centro Gestor 53	Mantenimiento de maquinaria relojería	304.915,25		304.915,25	160.947,99	160.947,99	52,78%
			Centro Gestor 72	Incineradoras	3.200,00		3.200,00	661,14	661,14	20,66%
	Concepto 214	Elementos de transporte								
		<b>Subconcepto 214.00</b>	<b>Elementos de transporte</b>		<b>15.000,00</b>		<b>15.000,00</b>	<b>8.546,55</b>	<b>8.546,55</b>	<b>56,98%</b>
			Centro Gestor 52	Mantenimiento y reparación vehículos del Parque Móvil de la Cámara	15.000,00					
	Concepto 215	Mobiliario y enseres								
		<b>Subconcepto 215.00</b>	<b>Mobiliario y enseres</b>		<b>262.000,00</b>		<b>262.000,00</b>	<b>118.459,80</b>	<b>118.459,80</b>	<b>45,21%</b>
			Centro Gestor 52	Gastos de tapicería, jardinería, fuentes agua y otros	25.000,00		25.000,00	0,00	0,00	0,00%
			Centro Gestor 53	Mantenimiento de diverso mobiliario y enseres, restauración de lienzos y muebles, tapicerías, etc	237.000,00		237.000,00	118.459,80	118.459,80	49,98%
	Concepto 216	Equipos para procesos de la información								
		<b>Subconcepto 216.00</b>	<b>Equipos para procesos de la información</b>		<b>610.900,59</b>		<b>610.900,59</b>	<b>574.886,66</b>	<b>574.886,66</b>	<b>94,10%</b>
			Centro Gestor 54	Mantenimiento y soporte de equipos informáticos para asegurar el correcto funcionamiento de los sistemas	610.900,59					
Artículo 22	Material, suministros y otros									
	Concepto 220	Material de oficina								
		<b>Subconcepto 220.00</b>	<b>Ordinario no inventariable</b>		<b>178.561,57</b>		<b>178.561,57</b>	<b>135.394,39</b>	<b>135.394,39</b>	<b>75,83%</b>
			Centro Gestor 53	Adquisición material de escritorio, impresión y oficina con destino al almacén	178.561,57					
		<b>Subconcepto 220.01</b>	<b>Prensa, revistas, libros y otras publicaciones</b>		<b>185.268,00</b>		<b>185.268,00</b>	<b>143.936,77</b>	<b>143.936,77</b>	<b>77,69%</b>
			Centro Gestor 40	Suscripciones a bases de datos y portales jurídicos	39.996,00		39.996,00	36.436,29	36.436,29	91,10%
			Centro Gestor 42	Adquisición de fondos y recursos documentales en papel o electrónicos	68.400,00		68.400,00	38.378,62	38.378,62	56,11%
			Centro Gestor 44	Suscripciones de prensa electrónica	67.872,00		67.872,00	58.570,96	58.570,96	86,30%
			Centro Gestor 45	Adquisición de prensa	9.000,00		9.000,00	10.550,90	10.550,90	117,23%
		<b>Subconcepto 220.02</b>	<b>Material informático no inventariable</b>		<b>24.800,00</b>		<b>24.800,00</b>	<b>10.157,98</b>	<b>10.157,98</b>	<b>40,96%</b>
			Centro Gestor 54	Tarjetas con chip para inicio de legislatura y otro material no inventariable	24.800,00					



PRESUPUESTO DEL CONGRESO DE LOS DIPUTADOS DEL EJERCICIO PRESUPUESTARIO 2018. DETALLE POR SUBCONCEPTOS ( A 31.03.2019 )									
Clasificación económica				Créditos iniciales	Créditos modificados	Créditos finales	Créditos comprometidos	Obligaciones reconocidas	% ejecución
Concepto 221	Suministros								
	<b>Subconcepto 221.00</b>	<b>Energía eléctrica</b>		<b>1.447.938,00</b>		<b>1.447.938,00</b>	<b>1.192.275,99</b>	<b>1.192.275,99</b>	<b>82,34%</b>
		Centro Gestor 52	Consumo electricidad	1.447.938,00					
	<b>Subconcepto 221.01</b>	<b>Agua</b>		<b>55.000,00</b>		<b>55.000,00</b>	<b>45.663,11</b>	<b>45.663,11</b>	<b>83,02%</b>
		Centro Gestor 52	Consumo de agua	55.000,00					
	<b>Subconcepto 221.02</b>	<b>Gas</b>		<b>149.784,48</b>		<b>149.784,48</b>	<b>138.699,30</b>	<b>138.699,30</b>	<b>92,60%</b>
		Centro Gestor 52	Consumo de gas	149.784,48					
	<b>Subconcepto 221.03</b>	<b>Combustible</b>		<b>82.998,00</b>		<b>82.998,00</b>	<b>32.799,38</b>	<b>32.799,38</b>	<b>39,52%</b>
		Centro Gestor 52	Consumo combustibles calefacción y vehículos	82.998,00					
	<b>Subconcepto 221.04</b>	<b>Vestuario</b>		<b>175.000,00</b>		<b>175.000,00</b>	<b>94.987,51</b>	<b>94.987,51</b>	<b>54,28%</b>
		Centro Gestor 53	Vestuario para personal de la Cámara	175.000,00					
	<b>Subconcepto 221.06</b>	<b>Productos farmacéuticos y material sanitario</b>		<b>10.000,00</b>		<b>10.000,00</b>	<b>8.769,00</b>	<b>8.769,00</b>	<b>87,69%</b>
		Centro Gestor 72	Medicinas y productos sanitarios	10.000,00					
	<b>Subconcepto 221.11</b>	<b>Suministros de repuestos de maquinaria,</b>		<b>6.000,00</b>		<b>6.000,00</b>	<b>0,00</b>	<b>0,00</b>	<b>0,00%</b>
		Centro Gestor 52	Repuestos vehículos, herramientas y materiales Brigada Mantenimiento	6.000,00					
	<b>Subconcepto 221.12</b>	<b>Suministros de material electrónico, eléctrico</b>		<b>9.000,00</b>		<b>9.000,00</b>	<b>846,63</b>	<b>846,63</b>	<b>9,41%</b>
		Centro Gestor 52	Repuestos y suministros servicios telecomunicaciones, iluminación, teléfonos, fax, material electrónico	4.000,00		4.000,00	0,00	0,00	0,00%
		Centro Gestor 54	Material eléctrico y electrónico para las redes de datos	5.000,00		5.000,00	846,63	846,63	16,93%
	<b>Subconcepto 221.99</b>	<b>Otros suministros</b>		<b>93.000,00</b>		<b>93.000,00</b>	<b>72.252,87</b>	<b>72.252,87</b>	<b>77,69%</b>
		Centro Gestor 52	Rótulos, artículos limpieza vehículos, otros	18.000,00		18.000,00	3.068,87	3.068,87	17,05%
		Centro Gestor 53	Artículos de limpieza	40.000,00		40.000,00	48.771,30	48.771,30	121,93%
		Centro Gestor 61	Regalos institucionales y artículos para la venta en la Tienda del Congreso	35.000,00		35.000,00	20.412,70	20.412,70	58,32%
Concepto 222	Comunicaciones								
	<b>Subconcepto 222.00</b>	<b>Servicios de Telecomunicaciones</b>		<b>1.040.252,22</b>		<b>1.040.252,22</b>	<b>806.400,31</b>	<b>806.400,31</b>	<b>77,52%</b>
		Centro Gestor 52	Telefonía fija y móvil, telex y telefax, telegráficas	808.252,22		808.252,22	579.963,67	579.963,67	71,76%
		Centro Gestor 54	Lineas de acceso a internet y servicios de distribución avanzada de videos de actividad parlamentaria	232.000,00		232.000,00	226.436,64	226.436,64	97,60%
	<b>Subconcepto 222.01</b>	<b>Postales y mensajería</b>		<b>72.000,00</b>		<b>72.000,00</b>	<b>38.855,51</b>	<b>38.855,51</b>	<b>53,97%</b>
		Centro Gestor 30	Telegramas	0,00		0,00	6.393,49	6.393,49	100,00%



PRESUPUESTO DEL CONGRESO DE LOS DIPUTADOS DEL EJERCICIO PRESUPUESTARIO 2018. DETALLE POR SUBCONCEPTOS ( A 31.03.2019)										
Clasificación económica				Créditos iniciales	Créditos modificados	Créditos finales	Créditos comprometidos	Obligaciones reconocidas	% ejecución	
			Centro Gestor 52	Telegramas	2.000,00		2.000,00	1.602,74	1.602,74	80,14%
			Centro Gestor 70	Comunicaciones postales	70.000,00		70.000,00	30.859,28	30.859,28	44,08%
			<b>Subconcepto 222.99</b>	<b>Otras comunicaciones</b>	<b>1.107.500,00</b>		<b>1.107.500,00</b>	<b>1.107.183,12</b>	<b>1.107.183,12</b>	<b>99,97%</b>
			Centro Gestor 01	Servicio de televisión Congreso. Distribución por satélite de la señal del Canal Parlamento	1.107.500,00					
	Concepto 223	Transportes								
			<b>Subconcepto 223.00</b>	<b>Transportes</b>	<b>6.154.342,20</b>		<b>6.154.342,20</b>	<b>4.820.764,34</b>	<b>4.820.764,34</b>	<b>78,33%</b>
			Centro Gestor 50	Gastos transporte Presidencia	0,00		0,00	242,31	242,31	100,00%
			Centro Gestor 52	Servicio de Radio Taxi y vehículos de alquiler del Parque Móvil	1.014.342,20		1.014.342,20	865.012,50	865.012,50	85,28%
			Centro Gestor 61	Tarjetas aparcamiento AENA para Diputados y transportes miembros de Mesa	140.000,00		140.000,00	111.739,77	111.739,77	79,81%
			Centro Gestor 70	Transportes Diputados en medios colectivos	5.000.000,00		5.000.000,00	3.843.769,76	3.843.769,76	76,88%
	Concepto 224	Primas de seguros								
			<b>Subconcepto 224.00</b>	<b>Primas de seguros</b>	<b>45.000,00</b>		<b>45.000,00</b>	<b>30.632,62</b>	<b>30.632,62</b>	<b>68,07%</b>
			Centro Gestor 52	Seguros vehículos Parque Móvil	14.000,00		14.000,00	13.165,87	13.165,87	94,04%
			Centro Gestor 53	Seguros y almacenamiento de obras de arte	1.000,00		1.000,00	0,00	0,00	0,00%
			Centro Gestor 71	Pólizas de accidentes Personal Laboral y Personal Eventual del Congreso de los Diputados y escultas, conductores y motoristas	30.000,00		30.000,00	17.466,75	17.466,75	58,22%
	Concepto 225	Tributos								
			<b>Subconcepto 225.02</b>	<b>Tributos locales</b>	<b>180.000,00</b>		<b>180.000,00</b>	<b>180.000,00</b>	<b>180.000,00</b>	<b>100,00%</b>
			Centro Gestor 50	I.B.I., Gestión de Residuos Urbanos, Tasa por utilización privativa o aprovechamiento público	150.000,00		150.000,00	155.653,13	155.653,13	103,77%
			Centro Gestor 52	Impuesto Municipal Circulación, ITV, tasas vallado, obras	30.000,00		30.000,00	24.346,87	24.346,87	81,16%
	Concepto 226	Gastos diversos								
			<b>Subconcepto 226.01</b>	<b>Atenciones protocolarias y representativas</b>	<b>91.000,00</b>		<b>91.000,00</b>	<b>48.851,03</b>	<b>48.851,03</b>	<b>53,68%</b>
			Centro Gestor 50	Gastos protocolarios Presidencia de la Cámara	0,00		0,00	10.189,65	10.189,65	100,00%
			Centro Gestor 60	Compromisos protocolarios de la Dirección	1.000,00		1.000,00	337,29	337,29	33,73%
			Centro Gestor 61	Atenciones del Departamento de Protocolo y miembros de Mesa	90.000,00		90.000,00	38.324,09	38.324,09	42,58%



PRESUPUESTO DEL CONGRESO DE LOS DIPUTADOS DEL EJERCICIO PRESUPUESTARIO 2018. DETALLE POR SUBCONCEPTOS ( A 31.03.2019)									
Clasificación económica				Créditos iniciales	Créditos modificados	Créditos finales	Créditos comprometidos	Obligaciones reconocidas	% ejecución
		<b>Subconcepto 226.02</b>	<b>Publicidad y propaganda</b>	<b>12.530,24</b>		<b>12.530,24</b>	<b>6.595,24</b>	<b>6.595,24</b>	<b>52,63%</b>
		Centro Gestor 01	Publicación de anuncios y concursos en boletines oficiales	1.500,00		1.500,00	0,00	0,00	0,00%
		Centro Gestor 20	Publicación de anuncios y concursos en boletines oficiales	1.000,00		1.000,00	0,00	0,00	0,00%
		Centro Gestor 44	Publicación de anuncios y concursos en boletines oficiales	530,24		530,24	0,00	0,00	0,00%
		Centro Gestor 48	Publicación de anuncios y concursos en boletines oficiales	0,00		0,00	-439,71	-439,71	-100,00%
		Centro Gestor 52	Publicación de anuncios y concursos en boletines oficiales	5.000,00		5.000,00	1.453,46	1.453,46	29,07%
		Centro Gestor 53	Publicación de anuncios y concursos en boletines oficiales	1.000,00		1.000,00	4.674,85	4.674,85	467,49%
		Centro Gestor 54	Publicación de anuncios y concursos en boletines oficiales	1.500,00		1.500,00	181,05	181,05	12,07%
		Centro Gestor 61	Publicación de anuncios y concursos en boletines oficiales	1.000,00		1.000,00	0,00	0,00	0,00%
		Centro Gestor 70	Publicación de anuncios y concursos en boletines oficiales	1.000,00		1.000,00	725,59	725,59	72,56%
		<b>Subconcepto 226.03</b>	<b>Jurídicos, contenciosos</b>	<b>5.000,00</b>		<b>5.000,00</b>	<b>2.641,82</b>	<b>2.641,82</b>	<b>52,84%</b>
		Centro Gestor 52	Recursos y procedimientos sancionadores	5.000,00					
		<b>Subconcepto 226.06</b>	<b>Reuniones, conferencias y cursos</b>	<b>1.232.786,00</b>		<b>1.232.786,00</b>	<b>839.670,47</b>	<b>839.670,47</b>	<b>68,11%</b>
		Centro Gestor 01	Gastos cafetería/restaurante. Reuniones de trabajo	4.000,00		4.000,00	1.856,90	1.856,90	46,42%
		Centro Gestor 10	Reuniones de las Secretarías Generales Adjuntas	150,00		150,00	0,00	0,00	0,00%
		Centro Gestor 20	Gastos de cafetería del personal funcionario del cuerpo de Taquígrafos con motivo de la prolongación de las sesiones plenarias y Comisión Consultiva de Nombramientos	500,00		500,00	63,68	63,68	12,74%
		Centro Gestor 30	Transcripciones y gastos de cafetería de las reuniones de Comisiones	72.000,00		72.000,00	80.316,93	80.316,93	111,55%
		Centro Gestor 40	Seminarios, jornadas, mesas redondas	93.136,00		93.136,00	63.538,24	63.538,24	68,22%
		Centro Gestor 44	Gastos Jornadas P.Abiertas	0,00		0,00	200,86	200,86	100,00%
		Centro Gestor 46	Asistencia a congresos o reuniones	2.000,00		2.000,00	0,00	0,00	0,00%
		Centro Gestor 48	Asistencia a cursos, seminarios o congresos	10.000,00		10.000,00	158,48	158,48	1,58%



PRESUPUESTO DEL CONGRESO DE LOS DIPUTADOS DEL EJERCICIO PRESUPUESTARIO 2018. DETALLE POR SUBCONCEPTOS ( A 31.03.2019)										
Clasificación económica				Créditos iniciales	Créditos modificados	Créditos finales	Créditos comprometidos	Obligaciones reconocidas	% ejecución	
			Centro Gestor 50	Gastos viajes Presidencia	7.000,00		7.000,00	16.585,29	16.585,29	236,93%
			Centro Gestor 51	Desplazamientos escoltas	50.000,00		50.000,00	69.909,54	69.909,54	139,82%
			Centro Gestor 52	Gastos Jornadas P.Abiertas	0,00		0,00	13.054,64	13.054,64	
			Centro Gestor 53	Consumiciones por reuniones órganos de la Cámara	10.000,00		10.000,00	1.169,00	1.169,00	11,69%
			Centro Gestor 54	Reuniones, conferencias y cursos	0,00		0,00	894,28	894,28	100,00%
			Centro Gestor 60	Viajes de Comisiones y Delegaciones Oficiales	621.000,00		621.000,00	394.430,04	394.430,04	63,52%
			Centro Gestor 61	Reuniones, conferencias y cursos	18.000,00		18.000,00	22.713,34	22.713,34	126,19%
			Centro Gestor 62	Viajes, reuniones y cursos de los proyectos de Cooperación Parlamentaria	342.000,00		342.000,00	173.021,82	173.021,82	50,59%
			Centro Gestor 70	Indemnizaciones por desplazamiento, cenas y otros gastos de cafetería del personal	3.000,00		3.000,00	1.757,43	1.757,43	58,58%
			<b>Subconcepto 226.99</b>	<b>Otros gastos diversos</b>	<b>318.577,40</b>		<b>318.577,40</b>	<b>318.255,64</b>	<b>318.255,64</b>	<b>99,90%</b>
			Centro Gestor 01	Renovación derechos música del Canal Parlamento	13.000,00		13.000,00	12.420,49	12.420,49	95,54%
			Centro Gestor 40	Transporte de material en depósito externo	5.477,40		5.477,40	289,00	289,00	5,28%
			Centro Gestor 48	Organización de exposiciones conferencias, jornadas, adquisiciones extraordinarias	45.000,00		45.000,00	3.656,34	3.656,34	8,13%
			Centro Gestor 50	Gastos Presidencia	100,00		100,00	41,90	41,90	41,90%
			Centro Gestor 51	Gastos servicio escolta	45.000,00		45.000,00	60.314,79	60.314,79	134,03%
			Centro Gestor 52	Gastos varios	25.000,00		25.000,00	93.750,18	93.750,18	375,00%
			Centro Gestor 53	Gastos diversos	12.000,00		12.000,00	4.108,82	4.108,82	34,24%
			Centro Gestor 60	Clases de idiomas	65.000,00		65.000,00	48.405,17	48.405,17	74,47%
			Centro Gestor 61	Contrato fotográfico. Actos extraordinarios y Jornadas de Puertas Abiertas	58.000,00		58.000,00	53.996,52	53.996,52	93,10%
			Centro Gestor 70	Clases de idiomas a funcionarios y personal de la Cámara	50.000,00		50.000,00	41.272,43	41.272,43	82,54%
	Concepto 227	Trabajos realizados por otras empresas y profesionales								
			<b>Subconcepto 227.00</b>	<b>Limpieza y aseo</b>	<b>1.415.480,27</b>		<b>1.415.480,27</b>	<b>1.408.401,98</b>	<b>1.408.401,98</b>	<b>99,50%</b>
			Centro Gestor 52	Limpieza e higienización	1.415.480,27					
			<b>Subconcepto 227.01</b>	<b>Seguridad</b>	<b>40.000,00</b>		<b>40.000,00</b>	<b>20.454,81</b>	<b>20.454,81</b>	<b>51,14%</b>
			Centro Gestor 70	Prevención riesgos laborales. Servicio de vigilancia de la salud	40.000,00					



PRESUPUESTO DEL CONGRESO DE LOS DIPUTADOS DEL EJERCICIO PRESUPUESTARIO 2018. DETALLE POR SUBCONCEPTOS ( A 31.03.2019)									
Clasificación económica				Créditos iniciales	Créditos modificados	Créditos finales	Créditos comprometidos	Obligaciones reconocidas	% ejecución
	<b>Subconcepto 227.04</b>	<b>Custodia, depósito y almacenaje</b>		<b>140.000,00</b>		<b>140.000,00</b>	<b>48.899,17</b>	<b>48.899,17</b>	<b>34,93%</b>
		Centro Gestor 43	Custodia externa documentación	0,00		0,00	23.235,81	23.235,81	100,00%
		Centro Gestor 48	Custodia externa documentación	130.000,00		130.000,00	22.940,86	22.940,86	17,65%
		Centro Gestor 52	Gastos derivados del almacenaje y custodia de libros	10.000,00		10.000,00	2.722,50	2.722,50	27,23%
	<b>Subconcepto 227.06</b>	<b>Estudios y trabajos técnicos</b>		<b>2.943.149,82</b>		<b>2.943.149,82</b>	<b>1.907.788,44</b>	<b>1.907.788,44</b>	<b>64,82%</b>
		Centro Gestor 20	Servicios de asistencia técnico-informática al Dpto. de Registro y Distribución de Documentos	50.000,00		50.000,00	43.320,39	43.320,39	86,64%
		Centro Gestor 21	Servicios de asistencia técnico-informática al Departamento de Redacción del Diario de Sesiones	42.000,00		42.000,00	37.775,04	37.775,04	89,94%
		Centro Gestor 40		0,00		0,00	240,00	240,00	100,00%
		Centro Gestor 42	Digitalización, restauración y encuadernación de fondos históricos	18.050,00		18.050,00	0,00	0,00	0,00%
		Centro Gestor 43	Digitalización de series y audio	20.000,00		20.000,00	18.791,76	18.791,76	93,96%
		Centro Gestor 44	Trabajos preparatorios de ediciones	9.000,00		9.000,00	16.082,70	16.082,70	178,70%
		Centro Gestor 45	Trabajos de restauración y encuadernación de fondos	9.000,00		9.000,00	8.982,22	8.982,22	99,80%
		Centro Gestor 52	Redacción de proyectos, Coordinación de Seguridad y Salud de obras, estudios técnicos	75.000,00		75.000,00	15.246,00	15.246,00	20,33%
		Centro Gestor 53	Proyectos externos	12.000,00		12.000,00	1.943,50	1.943,50	16,20%
		Centro Gestor 54	Mantenimiento de aplicaciones instaladas, nuevos desarrollos, soporte de sistemas y de atención a usuarios	2.671.131,82		2.671.131,82	1.732.027,52	1.732.027,52	64,84%
		Centro Gestor 61	Gestión IVA	968,00		968,00	0,00	0,00	0,00%
		Centro Gestor 71	Honorarios gestoría	36.000,00		36.000,00	33.379,31	33.379,31	92,72%
	<b>Subconcepto 227.99</b>	<b>Otros</b>		<b>530.891,80</b>		<b>530.891,80</b>	<b>502.035,15</b>	<b>502.035,15</b>	<b>94,56%</b>
		Centro Gestor 01	Agencias de noticias y servicio de seguimiento de medios	239.029,80		239.029,80	211.472,11	211.472,11	88,47%
		Centro Gestor 71	Centro de Educación Infantil: Gestión integral	276.275,00		276.275,00	276.274,92	276.274,92	100,00%
		Centro Gestor 72	Análisis y diagnósticos clínicos	15.587,00		15.587,00	14.288,12	14.288,12	91,67%





PRESUPUESTO DEL CONGRESO DE LOS DIPUTADOS DEL EJERCICIO PRESUPUESTARIO 2018. DETALLE POR SUBCONCEPTOS ( A 31.03.2019)										
Clasificación económica					Créditos iniciales	Créditos modificados	Créditos finales	Créditos comprometidos	Obligaciones reconocidas	% ejecución
Artículo 23	Indemnizaciones por razón del servicio									
	Concepto 230	Dietas								
		<b>Subconcepto 230.00</b>	<b>Dietas</b>		<b>452.555,00</b>		<b>452.555,00</b>	<b>243.687,73</b>	<b>243.687,73</b>	<b>53,85%</b>
			Centro Gestor 00	Conductor	2.000,00		2.000,00	1.532,01	1.532,01	76,60%
			Centro Gestor 01	Dietas Jurado Becas	0,00		0,00	4.267,16	4.267,16	100,00%
			Centro Gestor 02	Participación en Eurovoc	1.000,00		1.000,00	0,00	0,00	0,00%
			Centro Gestor 21	Celebración bienal Intersteno	3.305,00		3.305,00	0,00	0,00	0,00%
			Centro Gestor 30	Dietas comparecientes	40.000,00		40.000,00	45.274,74	45.274,74	113,18%
			Centro Gestor 40	Dietas del personal de la Dirección por asistencia a cursos o congresos	11.000,00		11.000,00	2.822,00	2.822,00	25,65%
			Centro Gestor 48	Dietas del personal de la Dirección por asistencia a cursos o congresos	4.500,00		4.500,00	1.634,52	1.634,52	36,32%
			Centro Gestor 51	Dietas conductores al servicio de los miembros de la Mesa y del servicio de escolta	60.000,00		60.000,00	79.471,27	79.471,27	132,45%
			Centro Gestor 52	Dietas conductores del Parque Móvil de la Cámara	750,00		750,00	702,44	702,44	93,66%
			Centro Gestor 54	Dietas del personal por asistencia a cursos	0,00		0,00	1.188,00	1.188,00	100,00%
			Centro Gestor 60	Dietas viajes oficiales	300.000,00		300.000,00	95.288,15	95.288,15	31,76%
			Centro Gestor 61	Dietas personal.	0,00		0,00	2.780,00	2.780,00	100,00%
			Centro Gestor 62	Dietas viajes oficiales	28.000,00		28.000,00	7.271,44	7.271,44	25,97%
			Centro Gestor 70	Dietas del personal por asistencia a cursos	2.000,00		2.000,00	1.456,00	1.456,00	72,80%
	Concepto 231	Locomoción								
		<b>Subconcepto 231.00</b>	<b>Locomoción</b>		<b>500.000,00</b>		<b>500.000,00</b>	<b>433.060,77</b>	<b>433.060,77</b>	<b>86,61%</b>
			Centro Gestor 70	Kilometraje Diputados. Gastos de viajes abonados por los Diputados y taxis del personal	500.000,00					
	Concepto 233	Otras indemnizaciones								
		<b>Subconcepto 233.00</b>	<b>Otras indemnizaciones</b>		<b>8.784.525,00</b>		<b>8.784.525,00</b>	<b>8.688.896,77</b>	<b>8.688.896,77</b>	<b>98,91%</b>
			Centro Gestor 51	Indemnización por ejercicio de la función de los Sres. Diputados	8.764.525,00		8.764.525,00	8.680.664,77	8.680.664,77	99,04%
			Centro Gestor 70	Indemnizaciones Comisiones de Selección	20.000,00		20.000,00	8.232,00	8.232,00	41,16%



PRESUPUESTO DEL CONGRESO DE LOS DIPUTADOS DEL EJERCICIO PRESUPUESTARIO 2018. DETALLE POR SUBCONCEPTOS ( A 31.03.2019)									
Clasificación económica				Créditos iniciales	Créditos modificados	Créditos finales	Créditos comprometidos	Obligaciones reconocidas	% ejecución
Artículo 24	Gastos de publicaciones								
	Concepto 240	Gastos de edición y distribución							
		<b>Subconcepto 240.00</b>	<b>Gastos de edición y distribución</b>	<b>703.120,00</b>		<b>703.120,00</b>	<b>369.339,16</b>	<b>369.339,16</b>	<b>52,53%</b>
			Centro Gestor 44	Imprenta, edición, distribución de publicaciones oficiales y no oficiales del Congreso	703.120,00				
	<b>TOTAL CAPÍTULO 2. GASTOS CORRIENTES EN BIENES Y SERVICIOS</b>			<b>32.944.100,00</b>		<b>32.944.100,00</b>	<b>27.655.614,90</b>	<b>27.655.614,90</b>	<b>83,95%</b>
<b>CAPÍTULO 3</b>	<b>GASTOS FINANCIEROS</b>								
Artículo 34	De Depósitos y fianzas								
	Concepto 340	Intereses de depósitos							
		<b>Subconcepto 340.00</b>	<b>Intereses de depósitos</b>	<b>4.000,00</b>		<b>4.000,00</b>	<b>3.044,89</b>	<b>3.044,89</b>	<b>76,12%</b>
			Centro Gestor 51	Remuneración de los saldos de las cuentas titularidad de entidades del Sector Público	4.000,00				
	<b>TOTAL CAPÍTULO 3. GASTOS FINANCIEROS</b>			<b>4.000,00</b>		<b>4.000,00</b>	<b>3.044,89</b>	<b>3.044,89</b>	<b>76,12%</b>
<b>CAPÍTULO 4</b>	<b>TRANSFERENCIAS CORRIENTES</b>								
Artículo 47	A empresas privadas								
	Concepto 470	A empresas privadas							
		<b>Subconcepto 470.00</b>	<b>A empresas privadas</b>	<b>1.617.000,00</b>		<b>1.617.000,00</b>	<b>949.051,22</b>	<b>949.051,22</b>	<b>58,69%</b>
			Centro Gestor 52	Subvención del servicio de cafetería	1.617.000,00				
Artículo 48	A familias e instituciones sin fines de lucro								
	Concepto 480	A familias e instituciones sin fines de lucro							
		<b>Subconcepto 480.00</b>	<b>Subvenciones a Institutos</b>	<b>18.000,00</b>		<b>18.000,00</b>	<b>0,00</b>	<b>0,00</b>	<b>0,00%</b>
			Centro Gestor 53	Becas de formación, incluido el Convenio con el Museo del Prado	18.000,00				
		<b>Subconcepto 480.01</b>	<b>Subvenciones a Grupos Parlamentarios</b>	<b>9.547.440,00</b>		<b>9.547.440,00</b>	<b>9.452.606,36</b>	<b>9.452.606,36</b>	<b>99,01%</b>
			Centro Gestor 51	Subvenciones a los grupos parlamentarios	9.547.440,00				
		<b>Subconcepto 480.02</b>	<b>Becas</b>	<b>295.080,00</b>		<b>295.080,00</b>	<b>218.547,50</b>	<b>218.547,50</b>	<b>74,06%</b>
			Centro Gestor 40	Premios, becas	44.280,00		0,00	0,00	0,00%
			Centro Gestor 51	Becas de Documentación, Comunicación y Unión Europea	250.800,00		218.547,50	218.547,50	87,14%



PRESUPUESTO DEL CONGRESO DE LOS DIPUTADOS DEL EJERCICIO PRESUPUESTARIO 2018. DETALLE POR SUBCONCEPTOS ( A 31.03.2019)										
Clasificación económica				Créditos iniciales	Créditos modificados	Créditos finales	Créditos comprometidos	Obligaciones reconocidas	% ejecución	
		<b>Subconcepto 480.03</b>	Pensiones	<b>100.000,00</b>		<b>100.000,00</b>	<b>0,00</b>	<b>0,00</b>	<b>0,00%</b>	
			Centro Gestor 51	Pensión exPresidente	100.000,00					
<b>TOTAL CAPÍTULO 4. TRANSFERENCIAS CORRIENTES</b>				<b>11.577.520,00</b>		<b>11.577.520,00</b>	<b>10.620.205,08</b>	<b>10.620.205,08</b>	<b>91,73%</b>	
<b>CAPÍTULO 6. INVERSIONES REALES</b>										
Artículo 62	Inversión nueva asociada al funcionamiento operativo de los servicios									
Concepto 620	Inversión nueva asociada al funcionamiento operativo de los servicios									
		<b>Subconcepto 620.00</b>	<b>Inversión nueva asociada al funcionamiento operativo de los servicios</b>		<b>665.000,00</b>		<b>665.000,00</b>	<b>23.951,38</b>	<b>23.951,38</b>	<b>3,60%</b>
			Centro Gestor 52	Inversión nueva en instalaciones, maquinaria y utillaje asociada al funcionamiento de los servicios	450.000,00		450.000,00	2.908,73	2.908,73	0,65%
			Centro Gestor 54	Dotación de nuevo equipamiento para centro de respaldo y de seguridad	215.000,00		215.000,00	21.042,65	21.042,65	9,79%
Concepto 625	Inversión nueva en mobiliario y enseres									
		<b>Subconcepto 625.00</b>	<b>Inversión nueva en mobiliario y enseres</b>		<b>100.000,00</b>		<b>100.000,00</b>	<b>55.875,62</b>	<b>55.875,62</b>	<b>55,88%</b>
			Centro Gestor 53	Adquisición de mobiliario y equipos de oficina	100.000,00					
Concepto 629	Inversión nueva en otros activos materiales									
		<b>Subconcepto 629.00</b>	<b>Inversión nueva en otros activos materiales</b>		<b>105.000,00</b>		<b>105.000,00</b>	<b>77.113,66</b>	<b>77.113,66</b>	<b>73,44%</b>
			Centro Gestor 45	Adquisición de fondos	55.000,00		55.000,00	57.863,97	57.863,97	105,21%
			Centro Gestor 53	Obras de arte, alfombras y otras adquisiciones no contempladas en el subconcepto 625	50.000,00		50.000,00	19.249,69	19.249,69	38,50%
Artículo 63	Inversión de reposición asociada al funcionamiento operativo de los servicios									
Concepto 633	Inversión de reposición asociada al funcionamiento operativo de los servicios									
		<b>Subconcepto 633.00</b>	<b>Inversión de reposición asociada al funcionamiento operativo de los servicios</b>		<b>1.123.000,00</b>		<b>1.123.000,00</b>	<b>409.442,89</b>	<b>409.442,89</b>	<b>36,46%</b>
			Centro Gestor 52	Inversión en mantenimiento y reposición de instalaciones, maquinaria, etc., asociada al funcionamiento de los servicios	734.000,00		734.000,00	304.943,52	304.943,52	41,55%
			Centro Gestor 53	Adquisición máquinas estenotipia	0,00		0,00	869,34	869,34	100,00%



PRESUPUESTO DEL CONGRESO DE LOS DIPUTADOS DEL EJERCICIO PRESUPUESTARIO 2018. DETALLE POR SUBCONCEPTOS ( A 31.03.2019)										
Clasificación económica					Créditos iniciales	Créditos modificados	Créditos finales	Créditos comprometidos	Obligaciones reconocidas	% ejecución
			Centro Gestor 54	Reposición de impresoras, baterías de Sistemas de Alimentación Ininterrumpida, renovación parcial de portátiles y renovación y actualización del sistema de grabación de audio.	389.000,00		389.000,00	103.630,03	103.630,03	26,64%
	Concepto 635	Inversión de reposición de mobiliario y enseres								
		<b>Subconcepto 635.00</b>	<b>Inversión de reposición de mobiliario y enseres.</b>		<b>50.000,00</b>		<b>50.000,00</b>	<b>36.267,46</b>	<b>36.267,46</b>	<b>72,53%</b>
			Centro Gestor 53	Adquisición de fotocopiadoras, faxes y otras máquinas de oficina	50.000,00					
	Concepto 639	Inversión de reposición de otros activos materiales								
		<b>Subconcepto 639.00</b>	<b>Inversión de reposición de otros activos materiales</b>		<b>218.000,00</b>		<b>218.000,00</b>	<b>59.573,37</b>	<b>59.573,37</b>	<b>27,33%</b>
			Centro Gestor 45	Restauración obras Biblioteca	18.000,00		18.000,00	17.877,75	17.877,75	99,32%
			Centro Gestor 53	Limpieza, conservación y restauración de alfombras	200.000,00		200.000,00	41.695,62	41.695,62	20,85%
Artículo 64	Gastos de inversiones de carácter inmaterial.									
	Concepto 640	Gastos en inversiones de carácter inmaterial								
		<b>Subconcepto 640.00</b>	<b>Gastos en inversiones de carácter inmaterial</b>		<b>998.760,00</b>		<b>998.760,00</b>	<b>746.865,56</b>	<b>746.865,56</b>	<b>74,78%</b>
			Centro Gestor 54	Licencias de software de gestión de bases de datos, ofimático o especializado, sistema integrado de gestión de activos TIC	998.760,00					
	<b>TOTAL CAPÍTULO 6. INVERSIONES REALES</b>				<b>3.259.760,00</b>		<b>3.259.760,00</b>	<b>1.409.089,94</b>	<b>1.409.089,94</b>	<b>43,23%</b>
	<b>TOTAL SERVICIO 02. CONGRESO DE LOS DIPUTADOS</b>				<b>86.983.110,00</b>		<b>86.893.110,00</b>	<b>78.274.204,86</b>	<b>78.274.204,86</b>	<b>89,99%</b>